

DEUTSCH
zeitgemäß

Д.А. ЛИСТВИН

СОВРЕМЕННЫЙ НЕМЕЦКИЙ

Практический курс
для начинающих

- ИНТЕРЕСНЫЕ ТЕКСТЫ И ДИАЛОГИ •
- УПОТРЕБИТЕЛЬНЫЕ СЛОВА И ВЫРАЖЕНИЯ •
- МИНИМУМ НЕОБХОДИМОЙ ГРАММАТИКИ •
- УПРАЖНЕНИЯ С КЛЮЧАМИ ДЛЯ САМОПРОВЕРКИ •

DEUTSCH
zeitgemäß

Д. А. Листвин

СОВРЕМЕННЫЙ НЕМЕЦКИЙ

Практический курс для начинающих

Учебное пособие


Lingua
АСТ
Москва

УДК 811.112.2 (075)
ББК 81.2Нем-9
Л 63

Дизайн обложки студии «Графит»

Подписано в печать 26.04.2013. Формат 84x108 1/32
Усл. печ. л. 20,0. Тираж экз. Заказ №

Общероссийский классификатор продукции
ОК-005-93, том 2; 953005 – литература учебная

Л63 **Листвин, Денис Алексеевич**
Современный немецкий. Практический курс для начинающих : учебное пособие / Д.А. Листвин. – Москва: АСТ, 2013. – 318, [2] с.: ил.

ISBN 978-5-17-079385-3

Предлагаемое учебное пособие предназначено для широкого круга учащихся, приступающих к освоению немецкого языка в качестве второго или первого иностранного.

Применяемый в пособии подход к отбору и порядку введения лексического и грамматического материала, оптимальное количество теоретических пояснений и тренировочных упражнений позволяют в короткие сроки системно и прочно освоить представляющие наибольшие трудности парадигматические явления немецкого языка, обеспечивая надежный фундамент и параллельное эффективное освоение коммуникативных навыков и умений.

УДК 811.112.2(075)
ББК 81.2Нем-9

ISBN 978-5-17-079385-3

© Д.А. Листвин
© ООО «Издательство Астрель»

ПРЕДИСЛОВИЕ

За последние годы ситуация с иностранными языками в России радикально изменилась. Приход на рынок большого количества иностранных компаний и возможность свободных поездок за рубеж поставили нас перед необходимостью владения одним или несколькими иностранными языками.

Бесспорно, наибольший вес сегодня имеет английский язык, однако он не отменяет потребности в других языках. Среди иностранных языков, изучаемых в России, немецкий язык занимает твердое второе место, а во всем мире его изучают около 20.000.000 человек!

Для такой популярности существует много причин.

Во-первых, **распространенность**. Немецкий – второй по распространенности среди языков Европейского Союза. На немецком говорят в Германии, Австрии, Швейцарии, Лихтенштейне, Люксембурге, а также на севере Италии, востоке Бельгии и Франции. Зная немецкий, Вы сможете общаться со 120.000.000 (!) европейцев на их родном языке.

Во-вторых, **деловое общение и трудоустройство**. Немецкий – один из важнейших языков делового общения в Европе. Германия – это крупнейшая экономика Евросоюза и третья экономика мира, а также крупнейший мировой экспортер. Мощными экономиками обладают и немецкоязычные Австрия и Швейцария.

В-третьих, **немецкое образование и наука**. Особенно важны знания немецкого языка для ученых и студентов, так как в сфере научных публикаций немецкий язык занимает второе место. В таких областях, как биология, дипломатия, финансы, электротехника, машиностроение, химия, фармацевтика, спорт, автомобилестроение, туризм и во всей сфере образования немецкий язык является одним из важнейших языков для подготовки квалифицированных специалистов.

В-четвертых, **культурные горизонты**. Немецкий язык – это один из ведущих языков культуры и искусства (литературы, философии, богословия, живописи, архитектуры, музыки, и кино).

В-пятых, **туристические возможности**. Немецкий язык играет крайне важную роль во всем, что связано с туризмом. Немцы – самая путешествующая нация в мире, а страны «немецкого мира» (Германия, Австрия и Швейцария) являются необычайно популярными туристическими маршрутами и красивейшими странами Европы.

Предлагаемое учебное пособие предназначено для широкого круга учащихся, приступающих к освоению немецкого языка в качестве второго или первого иностранного. Цель пособия – комплексное развитие лексических, грамматических и разговорных навыков. Структура книги максимально прозрачна. Каждый урок (Lektion) последовательно включает в себя следующие разделы:

1. **Перечень тематической лексики.**

2. **Грамматический комментарий**, в котором освещаются несколько грамматических тем. Цель этого раздела – в необходимом объеме ознакомить учащихся со спецификой грамматического строя немецкого языка.

3. **Лексико-грамматический практикум**, в котором грамматические явления, введенные в разделе «Грамматический комментарий», закрепляются и автоматизируются в упражнениях на разнообразном лексическом материале, в том числе и на лексике темы урока. Эти упражнения направлены на закрепление теоретических знаний, а также на развитие практических навыков употребления того или иного грамматического явления в процессе коммуникации. Характер упражнений разнообразен (подстановочные, вопросно-ответные, упражнения на преобразование структур и т.д.). Важную роль играют предлагаемые упражнения на перевод с русского языка на немецкий.

4. **Лексико-разговорный практикум**, содержащий монологические и диалогические тексты для чтения и послетекстовые упражнения. Тексты имеют форму учебных лексических тем. Материалом для них стали переработанные автором учебные и аутентичные тексты из различных источников по теме конкретного урока. Они включают в себя лексический минимум, необходимый для раскрытия той или иной темы. После каждого текста приводится тематическая лексика с переводом на русский язык. В текстах, как правило, отражены также грамматические явления, данные в разделе «Грамматический комментарий» соответствующего урока. Послетекстовые задания предполагают употребление пройденной лексики и грамматики в ответах на вопросы, в подстановочных упражнениях и упражнениях на перевод с русского языка на немецкий.

Пособие создано на основе многолетнего опыта преподавания и апробации с учетом фундаментальных положений лингвистики, дидактики, психологии обучения и восприятия, а также теории высшей нервной деятельности и нейрофизиологии. Использование этих данных легло в основу собственной авторской методики, реализованной в данном пособии и ориентированной на быстрое и прочное создание базового концептуального ядра лексических и грамматических явлений немецкого языка. Отбор лексического и грамматического материала произведен на основе прагматических и частотных критериев. Основной принцип подачи материала – максимальное снижение явления интерференции (помех) при формировании лексических, грамматических и речепроизводительных навыков. Материал вводится сфокусированно и тщательно отрабатывается; его сложность возрастает от урока к уроку при последовательной опоре на пройденный материал и его многократном повторении, что делает освоение языка прочным, последовательным и системным.

Благодарность

Автор выражает искреннюю благодарность Дарье Семеновой за создание прекрасных иллюстраций для этой книги.

СОДЕРЖАНИЕ

Предисловие	3
Lektion 1. Bekanntschaft, Vorstellung (Знакомство. Представление)	10
Грамматический комментарий	12
1. Спряжение глаголов в настоящем времени и личные / местоимения	12
2. Спряжение глагола <i>sein</i> в настоящем времени	13
3. Порядок слов в повествовательном предложении	13
4. Порядок слов в вопросительном предложении	13
5. Количественные числительные от 0 до 100	14
Лексико-грамматический практикум	14
Лексико-разговорный практикум	20
Lektion 2. Sachen, Wohnug (Вещи. Квартира)	25
Грамматический комментарий	26
1. Употребление артикля	26
2. Склонение артикля и имен существительных	26
3. Множественное число существительных	28
Лексико-грамматический практикум	29
Лексико-разговорный практикум	33
Lektion 3. Essen (Еда)	36
Грамматический комментарий	37

Содержание

1. Сильные глаголы с изменением корневой гласной	37
2. Отрицательные предложения. Средства выражения отрицания	38
Лексико-грамматический практикум	39
Лексико-разговорный практикум	44
Lektion 4. Familie (Семья)	49
Грамматический комментарий	50
1. Винительный падеж существительных	50
2. Дательный падеж существительных	50
3. Спряжение глагола <i>haben</i> в настоящем времени	50
4. Притяжательные артикли (местоимения)	51
Лексико-грамматический практикум	51
Лексико-разговорный практикум	61
Lektion 5. Im Sprachkurs (Изучаем иностранный язык)	66
Грамматический комментарий	67
1. Указательные местоимения <i>dieser / jener</i>	67
2. Неопределенно-личное местоимение <i>man</i>	67
3. Повелительное наклонение глаголов (<i>der Imperativ</i>)	67
4. Склонение личных местоимений	69
Лексико-грамматический практикум	69
Лексико-разговорный практикум	83
Lektion 6. Freundschaft, Aussehen, Charakter (Дружба. Внешность. Характер)	95
Грамматический комментарий	97
1. Предлоги дательного падежа	97
2. Предлоги винительного падежа	98
Лексико-грамматический практикум	99
Лексико-разговорный практикум	116

Lektion 7. Tagesablauf (Распорядок дня)	121
Грамматический комментарий	123
1. Спряжение глаголов с отделяемыми приставками	123
2. Возвратные глаголы (возвратное местоимение sich)	123
Лексико-грамматический практикум	124
Лексико-разговорный практикум	133
Lektion 8. Verabredung. Freizeit (Договоренность о встрече. Свободное время)	141
Грамматический комментарий	142
1. Модальные глаголы	142
2. Будущее время (das Futur)	144
3. Инфинитивы с приинфинитивной частицей zu	145
Лексико-грамматический практикум	147
Лексико-разговорный практикум	163
Lektion 9. Wohnung (Квартира)	168
Грамматический комментарий	170
1. Предлоги двойного управления	170
2. Каузативные глаголы	171
3. Степени сравнения прилагательных и наречий	172
Лексико-грамматический практикум	174
Лексико-разговорный практикум	187
Lektion 10. Zu Besuch (В гостях)	195
Грамматический комментарий	196
1. Три формы глаголов	196
2. Перфект (das Perfekt)	197
Лексико-грамматический практикум	200
Лексико-разговорный практикум	222

Содержание

Lektion 11. Reise (Путешествие)	227
Грамматический комментарий	229
1. Родительный падеж существительных	229
2. Управление глаголов	230
3. Местоименные наречия	231
4. Сложноподчиненное предложение	232
5. Придаточное дополнительное (der Objektsatz)	233
Лексико-грамматический практикум	234
Лексико-разговорный практикум	252
Ключи к упражнениям	258

Lektion 1. Bekanntschaft, Vorstellung

Приветствие

1. **guten Tag!** добрый день!
2. **guten Morgen!** доброе утро!
3. **guten Abend!** добрый вечер!
4. **hallo!** привет!



Прощание

5. **auf Wiedersehen!** до свидания!
6. **tschüs!** пока!
7. **gute Nacht!** спокойной ночи!

Вопросы


8. **Wie geht's?** Как дела?
9. **Wie geht es Ihnen?** Как у вас дела?
10. **Wie heißen Sie?** Как вас зовут?
11. **Woher kommen Sie?** Откуда вы (родом)?
12. **Wo wohnen Sie?** Где вы живете?
13. **Wie alt sind Sie?** Сколько вам лет?
14. **Was sind Sie von Beruf?** Кто вы по профессии?



Формулы вежливости

15. **Entschuldigung!** Извините!
16. **bitte** пожалуйста
17. **danke** спасибо
18. **wie bitte?** что, простите? что вы сказали?/что ты сказал?
19. **sehr angenehm** очень приятно

Ein Haus sagt „Hallo“



Stock 4.
Familie Meier

Stock 3.
Familie Helber-Camisa


Stock 2.
F. Dietrich

Stock 1.
F. Müller

Erdgeschoss (EG)
Restaurant „GARIBALDI“

Erdgeschoss
Monika Schneider

Guten Tag. Ich heiße Monika Schneider. Ich lebe in München und arbeite bei Garibaldi. Ich bin ledig, aber ich habe einen Freund. Er heißt Martin.



Stock 1.
Frank Müller

Hallo! Ich heiße Frank Müller und lebe in München. Ich bin Maler. Ich bin ledig, aber ich habe eine Freundin. Sie heißt Barbara.



Stock 2.
Felix Dietrich

Hi! Ich bin Felix Dietrich. Ich komme aus Hamburg, aber ich lebe momentan in München. Ich bin Jura-Student. Ich bin ledig.



Stock 3. Helber-Camisa



Hallo. Ich bin Manuel Camisa. Ich komme aus Argentinien und lebe in München. Ich bin Schlosser. Ich bin verheiratet. Meine Frau heißt Maja.

Guten Tag! Ich heiße Maja Helber-Camisa. Ich bin Lehrerin. Ich bin verheiratet. Mein Mann heißt Manuel Camisa. Wir haben eine Tochter.



Hallo! Ich bin Dina Camisa und bin sieben Jahre alt. Ich bin Schülerin.

Stock 4. Anna Meier

Hi! Ich bin Anna Meier. Ich bin momentan Hausfrau und habe zwei Kinder: Gabi und Luisa. Ich bin geschieden.



Hallo! Ich bin Luisa Meier. Ich bin sieben Jahre alt und gehe schon zur Schule.



Lektion 1. Bekanntschaft, Vorstellung

Wortschatz

1. heißen	зваться, называться
2. arbeiten	работать
3. bei	у, при, в
4. leben	жить
5. ledig	холостой, незамужняя
6. aber	но
7. der Freund / die Freundin	друг / подруга
8. der Maler, =	художник
9. der Student / die Studentin	студент / студентка
10. Ich komme aus ...	Я (родом) из ...
11. der Schlosser	слесарь
12. verheiratet	женатый / замужняя
13. mein / meine	мой / моя
14. der Lehrer / die Lehrerin	учитель / учительница
15. ich bin ... Jahre alt	мне ... лет
16. der Schüler / die Schülerin	ученик / ученица
17. momentan	в настоящее время
18. die Hausfrau, -en	домохозяйка
19. das Kind, -er	ребёнок
20. schon	уже
21. zur Schule gehen	ходить в школу
22. geschieden	разведённый

ГРАММАТИЧЕСКИЙ КОММЕНТАРИЙ

1. Спряжение глаголов в настоящем времени и личные местоимения

	machen a	heißen b1	tanzen b2	arbeiten c1	baden c2
ich (я)	mache	heiße	tanze	arbeite	bade
du (ты)	machst	heißt	tanzt	arbeitest	badest
er (он) sie (она) es (оно)	macht	heißt	tanzt	arbeitet	badet
wir (мы)	machen	heißen	tanzen	arbeiten	baden
ihr (вы)	macht	heißt	tanzt	arbeitet	badet
sie (они) Sie (Вы)	machen	heißen	tanzen	arbeiten	baden

- Большинство глаголов спрягается путём прибавления к основе глагола указанных личных окончаний.
- Глаголы, основа которых оканчивается на **-s, -z, -ß**, во 2-м лице ед. ч. (**du**) не получают дополнительного **-s-** в окончании, так что формы второго и третьего лица совпадают, см. табл. b1, b2.
- Глаголы, основа которых оканчивается на **-t, -d** во 2-м и 3-м лице ед. ч. (**du; er/sie/es**), а также во 2-м лице мн. числа (**ihr**) для удобства произнесения получают дополнительную **-e-** перед окончанием, см. табл. c1, c2.

2. Спряжение глагола SEIN в настоящем времени

ich	bin	wir	sind
du	bist	ihr	seid
er, sie, es	ist	sie, Sie	sind

3. Порядок слов в повествовательном предложении

- Прямой порядок:** на первом месте в предложении стоит подлежащее, на втором — глагол-сказуемое, потом — всё остальное.

1-е место 2-е место

Wir arbeiten abends.

Anna ist momentan Hausfrau.

- Обратный порядок:** На первом месте стоит второстепенный член предложения. Глагол-сказуемое стоит на втором месте, а подлежащее — на третьем.

1-е место 2-е место 3-е место

Abends arbeiten wir.

Momentan ist Anna Hausfrau.



Итак, глагол в повествовательном предложении всегда стоит на 2-м месте!

4. Порядок слов в вопросительном предложении

- Вопросительное предложение **без вопросительного слова (общий вопрос)**, предполагающий ответ **да/нет** начинается с глагола. Подлежащее следует за ним.

Arbeiten Sie abends? – Ja, ich arbeite abends.

Ist dein Vater Lehrer? – Ja, mein Vater ist Lehrer.

Lektion 1. Bekanntschaft, Vorstellung

- При наличии *вопросительного слова* (*специальный вопрос*) оно ставится на первое место, за ним следует глагол. Подлежащее стоит после них.

Wann arbeiten Sie? – Ich arbeite morgens und abends.

Wie ist das Wetter? – Das Wetter ist gut.

Вопросительные слова:

wer – кто?

was – что? (*кто? – по профессии*)

wie – как, каков?

wann – когда?

wo – где?

wohin – куда?

woher – откуда?

5. Количественные числительные от 0 до 100

0 – null	10 – zehn	20 – zwanzig	30 – dreißig
1 – eins	11 – elf	21 – ein und zwanzig	40 – vierzig
2 – zwei	12 – zwölf	22 – zwei und zwanzig	50 – fünfzig
3 – drei	13 – dreizehn	23 – drei und zwanzig	60 – sechzig
4 – vier	14 – vierzehn	24 – vier und zwanzig	70 – siebzig
5 – fünf	15 – fünfzehn	25 – fünf und zwanzig	80 – achtzig
6 – sechs	16 – sechzehn	26 – sechs und zwanzig	90 – neunzig
7 – sieben	17 – siebzehn	27 – sieben und zwanzig	100 – (ein) hundert
8 – acht	18 – achtzehn	28 – acht und zwanzig	
9 – neun	19 – neunzehn	29 – neun und zwanzig	

ЛЕКСИКО-ГРАММАТИЧЕСКИЙ ПРАКТИКУМ

1. Проспрягайте следующие глаголы.

а)

1. **leben** *жить*

2. **fragen** *спрашивать*

3. **beginnen** *начинать*

4. **suchen** *искать*

5. **gehen** *идти*

6. **stehen** *стоять*

7. **liegen** *лежать*

8. **kommen** *приходить*

11. **sagen** *говорить*

12. **trinken** *пить*

13. **bringen** *приносить*

14. **hören** *слушать*

15. **spielen** *играть*

16. **singen** *петь*

17. **malen** *рисовать*

18. **schwimmen** *плавать*

9. schreiben *писать*
10. kaufen *покупать*

19. lernen *учить*
20. verstehen *понимать*

b)

1. sitzen *сидеть*
2. tanzen *танцевать*
3. heißen *зваться*
4. grüßen *приветствовать*

5. reisen *путешествовать*
6. schließen *закрывать*
7. übersetzen *переводить*

c)

1. finden *находить*
2. baden *купаться*
3. arbeiten *работать*

4. antworten *отвечать*
5. öffnen *открывать*

2. Поставьте глаголы в скобках в нужную личную форму.

a) 1. Ich sprech... Deutsch. 2. Wir lern... Englisch. 3. Sie – *они* schreib... gut.
4. Du geh... in die Uni. 5. Der Lehrer frag... die Studentin. 6. Sie – *Вы* sprech...
Deutsch. 7. Ihr such... das Hotel. 8. Maria sing... gut. 9. Das Konzert beginn...
10. Ich versteh... Russisch. 11. Monika kauf... Milch. 12. Ihr mach... alles
richtig. 13. Wir mach... alles gut. 14. Du spiel... gut. 15. Ich lern... Deutsch.
16. Peter lern... Russisch. 17. Sie – *Вы* komm... aus Deutschland. 18. Er leb...
in Berlin, und sie – *она* leb... in Dresden. 19. Ich kauf... Brot. 20. Du schwimm...
gut. 21. Wir komm... aus Russland. 22. Anna lern... drei Jahre Russisch. 23. Du
frag... viel. 24. Ihr komm... nach Hause. 25. Wir lern... Deutsch gern. 26. Otto
trink... Saft. 27. Du spiel... Fußball. 28. Die Mutter komm... und sag...: „Guten
Morgen!“ 29. Ihr leb... in Russland. 30. Er versteh... Deutsch. 31. Wir schreib...
ein Diktat. 32. Ihr lern... Spanisch. 33. Wir hör... Musik. 34. Ich geh... ins Kino.
35. Sie – *она* geh... in die Schule. 36. Du lern... gut. 37. Ihr mal... gut. 38. Peter
komm... aus Deutschland. 39. Ich sag...: „Guten Tag!“ 40. Spanien lieg... in
Europa. 41. China lieg... in Asien. 42. Er versteh... gut Deutsch. 43. Luisa mal...
gut. 44. Ich sag...: „Auf Wiedersehen!“ und geh... . 45. Der Lehrer komm...
und sag...: „Guten Abend!“

b) 1. Der Student übersetz... gut. 2. Wie heiß... ihr? 3. Du sitz... hier. 4. Ihr
sitz... im Park. 5. Wie heiß... Sie? – Ich heiß... Frank Müller. 6. Wie heiß...
du? 7. Wo sitz... du? 8. Wie heiß... er? 9. Lina tanz... gut. 10. Meine Lehrerin
heiß... Maja Helber. 11. Sie – *она* reis... viel. 12. Luisa sitz... im Zimmer und
übersetz... . 13. Paul grüß... Anna.

c) 1. Er arbeit... abends. 2. Ihr arbeit... heute gut. 3. Die Schülerin antwort...
gut. 4. Monika arbeit... bei Garibaldi. 5. Frank arbeit... viel. 6. Lina öffn...

Lektion 1. Bekanntschaft, Vorstellung

das Fenster. 7. Ihr antwort... sehr gut. 8. Du öffn... die Tür. 9. Juli und Luisa bad... gern. 10. Barbara arbeit... morgens.

3. Вставьте глагол sein в соответствующей форме.

1. Ich ... Arzt. 2. Sie – она ... Ärztin. 3. Wir ... Ärzte. 4. Du ... Lehrer. 5. Sie – она ... Lehrerin. 6. Sie – они ... Lehrer. 7. Ich ... Verkäufer. 8. Er ... Polizist. 9. Ihr ... Polizisten. 10. Felix ... Student. 11. Du ... Ingenieur. 12. Ich ... Informatiker. 13. Wir ... Ingenieure. 14. Ihr ... Informatiker. 15. Sie – они ... Ärzte. 16. Du ... Sekretärin. 17. Sie – она ... Sekretärin. 18. Ich ... Buchhalter. 19. Ihr ... Buchhalter. 20. Er ... Mechaniker. 21. Wir ... Mechaniker. 22. Paul und Jan ... Polizisten. 23. Julia ... Studentin. 24. Ihr ... Verkäufer. 25. Manuel ... Schlosser. 26. Das ... Gabi und Luisa.

4. Переведите на немецкий язык.

а) 1. Он поет. 2. Они живут в Мюнхене. 3. Она учится хорошо. 4. Мы рисуем. 5. Она играет. 6. Ты хорошо рисуешь. 7. Я иду в школу (in die Schule). 8. Мы учим английский язык. 9. Феликс спрашивает. 10. Я говорю по-немецки. 11. Вы играете в футбол. 12. Макс слушает музыку. 13. Вы – *везл.* спрашиваете много. 14. Мы много пишем и учим. 15. Он приходит домой. 16. Я понимаю по-немецки. 17. Она поет хорошо. 18. Они пьют сок. 19. Вы живете в России. 20. Пауль и Отто приходят домой. 21. Мы идем быстро. 22. Ты стоишь здесь. 23. Она много спрашивает. 24. Мы хорошо плаваем. 25. Германия лежит в Европе.

б) 1. Мы переводим правильно. 2. Он отвечает правильно. 3. Петер работает по утрам. 4. Она работает здесь. 5. Ты танцуешь очень хорошо. 6. Они отвечают и переводят. 7. Студентка хорошо переводит. 8. Вы отвечаете правильно. 9. Я приветствую Вас. 10. Вы – *везл.* сегодня хорошо работаете. 11. Летом (im Sommer) мы много купаемся. 12. Его зовут Ян. 13. Ты сидишь здесь и переводишь. 14. Он много путешествует.

5. Превратите повествовательные предложения в вопросительные.

1. Das Wetter ist gut. 2. Der Sommer ist warm. 3. Der Winter ist kalt. 4. Moskau ist groß. 5. Die Nawa ist lang. 6. Petersburg ist jung. 7. Die Situation ist gut. 8. Europa ist ein Kontinent. 9. Deutschland ist ein Land. 10. Paris ist eine Stadt. 11. Der Newski Prospekt ist eine Straße. 12. Die Nawa ist ein Fluss. 13. Der Rhein ist auch ein Fluss. 14. Der Louvre ist ein Museum. 15. Der Baikal ist ein See. 16. Der Morgen ist kalt. 17. Der Abend ist warm. 18. Die Nacht ist dunkel. 19. Der Mann ist groß. 20. Monika ist ledig. 21. Du kommst heute. 22. Du lernst gut. 23. Du kommst aus Russland. 24. Sie lebt in Deutschland. 25. Du bist Student. 26. Sie sprechen Deutsch.

6. Ответьте на вопросы. Запомните значение и употребление слова *gern*

Muster: Kochen Sie **gern**? – Ja, ich koche **gern**. / Nein, ich koche nicht **gern**.

1. Lernen Sie gern?
2. Singen Sie gern?
3. Tanzen Sie gern?
4. Lesen Sie gern?
5. Reisen Sie gern?
6. Essen Sie gern?
7. Essen Sie Fisch gern?
8. Essen Sie Fleisch gern?
9. Essen Sie Bananen gern?
10. Essen Sie Eis gern?
11. Trinken Sie Bier gern?
12. Lernen Sie Deutsch gern?
13. Arbeiten Sie gern?
14. Schreiben Sie E-Mails gern?
15. Schlafen Sie gern?
16. Schwimmen Sie gern?
17. Telefonieren Sie gern?
18. Hören Sie Musik gern?
19. Spielen Sie Fußball gern?
20. Gehen Sie ins Kino gern?

7. Задайте вопросы и ответьте на них.

Muster: Kochen Sie **gut**? → Ja, ich koche (*ziemlich*; *sehr*) **gut**. / Nein, ich koche nicht (*sehr*) **gut**.

1. Arbeiten Sie viel?
2. Lesen Sie viel?
3. Schlafen Sie viel?
4. Schlafen Sie gut?
5. Fragen Sie viel?
6. Reisen Sie gern?
7. Hören Sie Musik gern?
8. Trinken Sie Bier gern?
9. Lesen Sie gern?
10. Lernen Sie viel?
11. Antworten Sie richtig?
12. Arbeiten Sie gern?
13. Lernen Sie Deutsch gern?
14. Sprechen Sie schnell?
15. Singen Sie gern?
16. Schlafen Sie gern?
17. Trinken Sie Wein gern?
18. Essen Sie Bananen oft?
19. Essen Sie gern?
20. Heißen Sie Gabi?
21. Schwimmen Sie gern?
22. Spielen Sie Fußball gern?
23. Singen Sie gut?
24. Essen Sie Eis gern?
25. Essen Sie wenig?
26. Trinken Sie Tee gern?
27. Reisen Sie viel?
28. Essen Sie Fisch oft?
29. Tanzen Sie gut?
30. Lernen Sie gern?
31. Telefonieren Sie viel?
32. Lesen Sie Romane oft?
33. Essen Sie Fleisch gern?
34. Gehen Sie ins Kino oft?
35. Baden Sie gern?
36. Trinken Sie Saft gern?
37. Tanzen Sie gern?
38. Arbeiten Sie wenig?
39. Lernen Sie wenig?
40. Hören Sie Popmusik gern?
41. Lesen Sie Krimis gern?
42. Gehen Sie ins Café oft?
43. Sitzen Sie viel?
44. Gehen Sie schnell?
45. Übersetzen Sie gut?

8. Выполните по образцу, используя слово *auch* – тоже, также.

Muster: Ich koche. Kochst du **auch**? → Ja, ich koche **auch**.

1. fragen;
2. beginnen;
3. suchen;
4. gehen;
5. stehen;
6. liegen;
7. kommen;
8. schreiben;
9. trinken;
10. hören;
11. spielen;
12. singen;
13. malen;
14. schwimmen;
15. lernen;
16. verstehen.

9. Переведите на немецкий язык.

1. Ты идешь в кино? – Да, я иду в кино.
2. Анна учит испанский? – Нет, она учит русский.
3. Он сейчас в Берлине? – Нет, он сейчас в Кёльне.
4. Габи живет в Мюнхене? – Нет, она живет в Бремене.
5. Петер любит рисовать? – Нет, он не любит рисовать. Он любит петь.
6. Тебя

Lektion 1. Bekanntschaft, Vorstellung

зовут Франк? – Нет, меня зовут не Франк. 7. Вы – *вежл.* говорите по-немецки? – Да, я говорю по-немецки. 8. Он придет сегодня? – Да, он придет сегодня. 9. Вы идете домой? – Да, мы идем домой. 10. Они говорят по-английски? – Да, они говорят по-английски. 11. Ты часто играешь в футбол? – Нет, я играю в футбол не часто. 12. Вы – *вежл.* покупаете много? – Нет, я покупаю не много. 13. Ты всё понимаешь? – Нет, я понимаю не всё. 14. Ты пьешь вино? – Нет, я пью сок. 15. Вы любите слушать музыку? – Да, мы любим слушать музыку.

10. Поставьте вопросы к выделенным словам.

Muster: Das ist ein Buch. – Was ist das?

1. Das ist ein Haus. 2. Das ist Herr Müller. 3. Das Buch ist interessant. 4. Dina geht in die Schule. 5. Das ist ein Auto. 6. Die Kinder spielen im Zimmer. 7. Das ist eine Straße. 8. Stefan lebt in Köln. 9. Das ist Frau Schmidt. 10. Das ist ein Spiel. 11. Sie lernen Deutsch. 12. Wir lernen Englisch. 13. Das Hotel ist hier. 14. Wir hören Musik. 15. Wir gehen heute ins Kino. 16. Das Wetter ist gut. 17. Er sucht das Hotel. 18. Wir lernen am Morgen. 19. Ihr kommt aus Russland. 20. Du sitzt hier. 21. Anna ist zu Hause. 22. Er arbeitet am Abend. 23. Wir gehen ins Cafe. 24. Der Winter ist kalt. 25. Manuel kommt aus Argentinien. 26. Die Nawa ist ein Fluss. 27. Du kommst aus Dresden. 28. Wir kommen spät nach Hause. 29. Die Studenten schreiben gut. 30. Felix ist ledig. 31. Das ist ein Land. 32. Das sind Frank und Barbara. 33. Monika arbeitet bei Garibaldi. 34. Ihr geht nach Hause. 35. Der Abend ist warm. 36. Ich trinke Tee gern. 37. Sie geht ins Theater. 38. Maja kommt bald. 39. Die Frau ist jung. 40. Europa ist ein Kontinent. 41. Helga sitzt im Büro. 42. Die Nacht ist dunkel. 43. Berlin ist eine Stadt. 44. Sie kommen aus Deutschland. 45. Du gehst heute ins Kino. 46. Das ist Gabi Müller. 47. Das sind Juli und Luisa. 48. Ihr geht ins Konzert. 49. Ihr lernt Russisch gern. 50. Ihr lebt in Hamburg.

11. Какое вопросительное слово здесь подходит по смыслу?

1. ... heißt du? 2. ... machst du hier? 3. ... ist das, Anna oder Maria?
4. ... macht er hier? 5. ... singt gut? 6. ... lernt ihr, Deutsch oder Spanisch?
7. ... gehst du abends? 8. ... ist Anna, klein oder groß? 9. ... machst du gern?
10. ... kommen Sie, aus Deutschland oder aus Russland? 11. ... arbeitest du jetzt?
12. ... machen Sie heute Abend? 13. ... beginnt das Konzert? 14. ... ist das Haus, neu oder alt?
15. ... lebt ihr? 16. ... geht er ins Kino? 17. ... sitzt hier? 18. ... bist du von Beruf?
19. ... arbeitet sie, morgens oder abends? 20. ... liegt China? 21. ... trinken Sie, Bier oder Wein?

12. Переведите на немецкий язык.

1. Что это? – Это автомобиль. 2. Где живет Франк? – Он живет в Мюнхене. 3. Что Вы учите? – Я учу английский. 4. Куда вы сегодня идете? – Мы сегодня идем в кино. 5. Откуда родом Барбара? – Она родом из Дрездена. 6. Где Вы работаете? – Я работаю в «Сименс». 7. Куда она идет? – Она идет домой. 8. Где Вы работаете? – Я работаю здесь. 9. Когда он придет? – Он придет сегодня. 10. Какая погода? – Погода хорошая. 11. Кто сидит здесь? – Здесь сидит Анна. 12. Кто Вы по профессии? – Я преподаватель. 13. Как Вас зовут? – Меня зовут Мария Краузе. 14. Как его зовут? – Его зовут Феликс Рихтер. 15. Как называется книга? – Книга называется «Мы живем в Германии». 16. Откуда они? – Они из России.



13. Прочитайте числа по-немецки.

1)	14	16	13	18	19	16)	57	34	73	65	22
2)	17	15	14	13	18	17)	37	91	59	76	84
3)	13	17	19	15	16	18)	64	81	46	57	29
4)	18	15	14	19	13	19)	97	42	64	28	77
5)	17	19	16	14	18	20)	48	62	25	59	36
6)	13	15	17	18	19	21)	49	74	99	34	56
7)	16	19	14	13	15	22)	41	65	95	83	44
8)	17	15	18	19	14	23)	23	36	83	29	54
9)	16	13	17	15	18	24)	45	27	72	31	67
10)	13	15	14	19	16	25)	87	95	59	42	75
11)	30	50	60	80	20	26)	76	38	47	23	44
12)	40	70	90	50	60	27)	53	25	35	71	81
13)	20	80	70	90	40	28)	37	94	24	59	63
14)	30	60	50	80	70	29)	22	76	43	96	31
15)	20	40	60	90	30	30)	55	88	29	74	62

14. Прочитайте даты по-немецки.

1957; 1978; 1941; 1964; 1936; 1989; 1970; 1991; 1945; 1959;
 1632; 1915; 1474; 1818; 1322; 1272; 1763; 1880; 1489; 1571;
 1528; 1760; 1419; 1980; 1779; 1558; 1634; 1875; 1933; 1267;
 1945; 1988; 1894; 1917; 1613; 1682; 1725; 1861; 1812; 1237;
 1380; 1875; 1961; 1799; 1787; 1791; 1962; 1914; 1487; 1709

ЛЕКСИКО-РАЗГОВОРНЫЙ ПРАКТИКУМ

Скажите, как представляются эти люди:

Muster: (Elke Müller / Deutschland / Berlin / Alexanderplatz 10 / Studentin / 20 / 1m 60cm / Tel.: 55 88 29 / Sport treiben).

- | | |
|---------------------------------------|--|
| 1. Guten Tag / Hallo! | |
| 2. Ich möchte mich vorstellen. | |
| 3. Mein Name ist Müller. | Wie ist dein (Ihr) Name? |
| 4. Mein Vorname ist Elke. | Wie ist dein (Ihr) Vorname? |
| 5. Ich komme aus Deutschland. | Woher kommst du? / Woher kommen Sie? |
| 6. Ich lebe in Berlin. | Wo lebst du? / Wo leben Sie? |
| 7. Ich wohne Alexanderplatz 10. | Wo wohnst du? / Wo wohnen Sie? |
| 8. Ich bin Studentin. | Was bist du? / Was sind Sie? |
| 9. Ich bin zwanzig (Jahre alt). | Wie alt bist du? / Wie alt sind Sie? |
| 10. Ich bin ein Meter sechzig groß. | Wie groß bist du? / Wie groß sind Sie? |
| 11. Meine Telefonnummer ist 55 88 29. | Wie ist deine (Ihre) Telefonnummer? |
| 12. Ich treibe Sport gern. | Was machst du gern? / Was machen Sie gern? |

1. Rolf Krause / Deutschland / München / Schillerstraße 2 / Student / 19 / 1m 84cm / Tel.: 57 34 73 / Musik hören.
2. Olga Daleka / Weißrussland / Minsk / Torgowaja Straße 6 / Studentin / 21 / 1m 62cm / Tel.: 37 91 59 / Krimis lesen.
3. Witalij Malyschew / Russland / Moskau / Prospekt Pobedy 7 / Lehrer / 32 / 1m 80cm / Tel.: 64 81 57 / ins Kino gehen.
4. Melanie Blanc / Frankreich / Paris / Boulevard de la Chapelle 12 / Ingenieurin / 43 / 1m 73cm / Tel.: 97 42 64 / kochen.
5. Fred Higgins / England / London / Oxford Street 11 / Verkäufer / 27 / 1m 78cm, Tel.: 48 62 35 / Pizza essen.
6. Katharina Stahl / Österreich / Wien / Mozartstraße 5 / Sekretärin / 31 / 1m 74cm / Tel.: 49 75 86 / tanzen.
7. Mario Paolini / Italien / Rom / Via Latina 3 / Arzt / 46 / 1m 87cm / Tel.: 23 76 81 / Fußball spielen.
8. Natalie Fabian / Kanada / Ottawa / Belfast Road 10 / Lehrerin / 38 / 1m 57cm / Tel.: 45 27 70 / schwimmen.
9. Manuel Delgado / Spanien / Madrid / Calle de la Palma 8 / Fahrer / 25 / 1m 75cm / Tel.: 87 95 36 / im Internet surfen.
10. Linda Janssen / Schweden / Stockholm / Torsgatan 4 / Ärztin / 49 / 1m 70cm Tel.: 24 59 63 / Snowboard fahren.

Dialog: Frank Müllers Personalausweis

- Guten Tag!
- Guten Tag!
- Wie heißen Sie?
- Ich heiße Frank Müller.
- Woher kommen Sie?
- Ich komme aus Deutschland.
- Wo wohnen Sie?
- Ich wohne in München, Schellingstraße 60.
- Wann sind Sie geboren?
- Ich bin 1968 (neunzehn|hundert|acht|und|sechzig) geboren.
- Wie alt sind Sie?
- Ich bin momentan 31 Jahre alt.
- Wo sind Sie geboren?
- Ich bin in Braunschweig geboren.
- Sind Sie verheiratet?
- Nein, ich bin ledig.
- Haben Sie Kinder?
- Nein, ich habe keine Kinder.
- Wie groß sind Sie?
- Ich bin 1 Meter 75 groß.
- Und was sind Sie von Beruf?
- Ich bin Maler.

1. Name	_____
2. Vorname	_____
3. Heimatland	_____
4. Adresse	_____
5. Geburtsjahr	_____
6. Geburtsort	_____
7. Alter	_____
8. Familienstand	_____
9. Kinder	_____
10. Größe	_____
11. Beruf	_____

Заполните таблицу с анкетными данными Франка:

Text: Ich möchte mich vorstellen

Guten Tag! Ich möchte mich vorstellen. Ich heiße Felix Dietrich. Ich bin 23 Jahre alt. Ich bin ledig. Ich bin ein Meter achtzig groß, schlank, sportlich, aktiv, nett und freundlich. Ich komme aus Norddeutschland, aus Hamburg. Ich lebe jetzt in München. Ich wohne Schellingstraße 60. In München studiere ich an der Uni. Ich studiere Jura.

Ich spreche gut Englisch und natürlich Deutsch, das ist meine Muttersprache. Jetzt lerne ich Spanisch. Ich



Lektion 1. Bekanntschaft, Vorstellung

besuche zweimal pro Woche einen Spanischkurs. Aber mein Spanisch ist leider noch nicht besonders gut.

In der Freizeit besuche ich meine Freunde, wir gehen oft ins Kino oder ins Café, oder wir machen Musik. Ich spiele Gitarre und ein bisschen Klavier, und ich höre Musik auch gern. Ich treibe auch sehr gern Sport. Ich spiele Tennis und Fußball, und ich gehe auch schwimmen. Im Winter fahre ich sehr gern Snowboard. Ach ja, und ich reise sehr gern.

Abends sitze ich gewöhnlich am Computer und mache etwas für die Uni, surfe im Internet oder spiele.

Wörter und Wendungen zum Text:

- | | |
|---|---|
| 1. Ich möchte mich vorstellen. | Я хотел бы представиться. |
| 2. an der Uni studieren | учиться в университете |
| 3. schlank | стройный |
| 4. sportlich | спортивный |
| 5. nett | милый, симпатичный |
| 6. freundlich | дружелюбный |
| 7. Deutsch (Englisch) sprechen | говорить по-немецки (по-английски) |
| 8. natürlich | конечно |
| 9. die Muttersprache, -n | родной язык |
| 10. zweimal pro Woche | дважды в неделю |
| 11. einen Spanischkurs besuchen | ходить на курсы испанского языка |
| 12. noch | еще |
| 13. leider | к сожалению |
| 14. besonders | особенно |
| 15. in der Freizeit | в свободное время |
| 16. ins Kino / ins Cafe gehen | ходить в кино / в кафе |
| 17. ein bisschen | немного |
| 18. Klavier / Gitarre / Tennis /
Fußball spielen | играть на пианино / гитаре /
в теннис / в футбол |
| 19. Sport treiben | заниматься спортом |
| 20. Snowboard fahren | кататься на сноуборде |
| 21. abends | по вечерам, вечером |
| 22. gewöhnlich | обычно |
| 23. am Computer sitzen | сидеть за компьютером |
| 24. etwas | что-нибудь |
| 25. im Internet surfen | «сидеть» в интернете |

Fragen und Aufgaben zum Text:

A. Ответьте на вопросы к тексту „Ich möchte mich vorstellen“.

1. Wie heißt der Junge?
2. Wie alt ist er?
3. Ist er verheiratet?
4. Wie groß ist er?
5. Wie ist er?
6. Woher kommt er?
7. Wo lebt er jetzt?
8. Wo wohnt Felix?
9. Was ist er?
10. Was studiert er?
11. Wo studiert Felix?
12. Was lernt er jetzt?
13. Wie ist sein Spanisch?
14. Was macht Felix in der Freizeit?
15. Treibt Felix Sport?
16. Was macht er abends?

B. Richtig oder falsch?

1. Der Junge heißt Felix.
2. Felix ist 22 Jahre alt.
3. Er ist nicht verheiratet.
4. Felix kommt aus Deutschland.
5. Felix arbeitet in München.
6. Seine Muttersprache ist Spanisch.
7. Sein Spanisch ist sehr gut.
8. In der Freizeit sitzt Felix gewöhnlich zu Hause.
9. Er spielt einige Musikinstrumente.
10. Felix ist ein Sportfreund.
11. Abends sitzt Felix gewöhnlich am Computer.

C. Вставьте подходящие слова и выражения.

1. Ich studiere in München ...
2. Ich lerne Deutsch und ... einen Deutschkurs.
3. Mein Freund ... an der Uni.
4. Ich komme aus Paris, Französisch ist meine ...
5. Zweimal ... gehe ich schwimmen.
6. ... gehe ich oft ins Kino oder ins Café.
7. Natürlich ... ich sehr gern Sport.
8. Ich höre Musik gern und spiele selbst ... Gitarre.
9. Mein Deutsch ist ... noch nicht besonders gut.
10. Abends ... ich viel im Internet.

- | | |
|--|--------------------------------------|
| <input type="checkbox"/> besuche | <input type="checkbox"/> leider |
| <input type="checkbox"/> Muttersprache | <input type="checkbox"/> studiert |
| <input type="checkbox"/> surfe | <input type="checkbox"/> treibe |
| <input type="checkbox"/> pro Woche | <input type="checkbox"/> in bisschen |
| <input type="checkbox"/> in der Freizeit | <input type="checkbox"/> an der Uni |

D. Составьте из данных предложения с обратным порядком слов, общие вопросы и специальные вопросы к выделенным словам (на «ты»).

Muster: Ich mache abends Musik.

1. Abends mache ich Musik.
2. Machst du abends Musik?
3. Wann machst du Musik?

1. Ich lebe jetzt in Hamburg.
2. Ich wohne momentan Humboldtstraße 20.
3. Ich studiere in Hamburg Medizin.
4. Ich gehe morgens in die Uni.
5. Ich besuche zweimal pro Woche einen Deutschkurs.
6. Ich gehe in der Freizeit

Lektion 1. Bekanntschaft, Vorstellung

ins Kino oder ins Café. 7. Ich spiele im Sommer Tennis und Fußball. 8. Ich reise im Winter in die USA. 9. Ich sitze abends zu Hause am Computer.

E. Переведите на немецкий язык.

1. Мой родной язык русский, но я говорю также на немецком и английском. 2. В свободное время я учу испанский. Я хожу на курсы испанского. 3. Ты любишь ходить в кафе? – Да, конечно! Я также люблю ходить в кино. 4. Я люблю слушать музыку и немного играю на гитаре. 5. Три раза в неделю я хожу на плавание. 6. Ты любишь заниматься спортом? – Конечно! Зимой я катаюсь на сноуборде, а летом я играю в футбол. 7. Я учусь в Берлине в университете. 8. К сожалению, я не особенно люблю читать. 9. Вечерами мой друг обычно сидит за компьютером.

F. Расскажите о себе. Ответьте при этом на вопросы.

1. Wie heißen Sie? 2. Was sind Sie (von Beruf)? 3. Wie alt sind Sie? 4. Wie groß sind Sie? 5. Wie sind Sie? 6. Wann sind Sie geboren? 7. Wo sind Sie geboren? 8. Woher kommen Sie? 9. Wo leben Sie? 10. Wo wohnen Sie? 11. Wohnen Sie allein? 12. Sind Sie verheiratet? 13. Was ist Ihre Muttersprache? 14. Besuchen Sie einen Sprachkurs? 15. Hören Sie Musik gern? 16. Spielen Sie ein Musikinstrument? 17. Wo studieren oder arbeiten Sie? 18. Treiben Sie Sport? 19. Was machen Sie gern? 20. Was machen Sie in der Freizeit? 21. Sitzen Sie viel am Computer?

Lektion 2. Sachen. Wohnung

Thematischer Wortschatz

(Maskulinum)

1. der Brief, die Briefe
2. der Computer, die =
3. der Koffer, die =
4. der Kuli, die Kulis
5. der Mantel, die Mäntel
6. der Schlüssel, die =
7. der Schrank, die Schränke
8. der Schuh, die Schuhe
9. der Stuhl, die Stühle
10. der Tisch, die Tische



(Femininum)

11. die Brille, die Brillen
12. die Hose, die Hosen
13. die Jacke, die Jacken
14. die Kamera, die Kameras
15. die Karte, die Karten
16. die Lampe, die Lampen
17. die Tasche, die Taschen
18. die Tür, die Türen
19. die Uhr, die Uhren
20. die Wohnung, die Wohnungen
21. die Zeitung, die Zeitungen



(Neutrum)

22. das Auto, die Autos
23. das Bett, die Betten
24. das Bild, die Bilder
25. das Buch, die Bücher
26. das Fenster, die =
27. das Handy, die Handys
28. das Haus, die Häuser
29. das Heft, die Hefte
30. das Zimmer, die =



Грамматический комментарий

1. Употребление артикля

➤ **Неопределенный** артикль *ein, eine* исторически восходит к числительному «один». Он употребляется, если речь идет о незнакомом (неопределенном) единичном предмете, употребляемом в данном контексте **впервые**. В этом случае перед существительным можно вместо артикля поставить слова *один, одна, одно, какой-нибудь, какая-нибудь, какое-нибудь* и невозможно поставить притяжательные (*мой, твой* и т.д.) или указательные (*этом, том*) местоимения.

Неопределенный артикль *ein* (букв. «один») **не имеет формы множественного числа**, поэтому существительное в этом случае употребляется без артикля: *Was ist das? – Das sind __ Bücher. Hast du __ Kinder?*

➤ **Определенный** артикль *der, die, das; die* исторически восходит к указательному местоимению «этот» и в определенной степени сохраняет это значение. Он употребляется, если речь идет о знакомом (определённом) для собеседников предмете, или если предмет уже был упомянут в этом контексте. В этом случае перед существительным можно вместо артикля поставить указательные (*этом, том*) или притяжательные (*мой, твой* и т.д.) местоимения и невозможно поставить слова: *какой-нибудь, какая-нибудь, какое-нибудь*.

Hier ist ein Auto. Das Auto ist weiß. – Здесь (одна, какая-то) машина. (Эта) Машина белая.

➤ Артикль **не употребляется** перед существительными, обозначающими *профессию, занятие, названия учебных предметов, веществ и продуктов питания*, а также перед *существительными-обращениями*:

Was sind Sie? – Ich bin Ingenieur. Wir sind Studenten. Wir studieren Jura.

Ich trinke gern Kaffee. Ich esse gern Schokolade.

Kinder, ihr lernt heute gut! Frau Schneider, was machen Sie jetzt?

2. Склонение артикля и имен существительных

В принципе, язык нужен для описания происходящих в мире событий. События эти состоят из **людей**, которые производят некие **действия** над другими **людьми** или **предметами**. Для того чтобы показать, в каком отношении находятся друг к другу люди и предметы и какие роли они выполняют в процессе совершения действий, и нужны падежи. Важнейшими ролями являются:


1. **Субъект** действия: участник, совершающий действие. (*Я пишу.*)

2. **Объект** действия: участник, на которого направлено воздействие и чьё состояние изменяется в результате осуществления действия. (*Я пишу письмо.*)
3. **Адресат** действия: участник, в пользу которого совершается действие, приобретающий что-то в ходе выполнения действия. (*Я пишу письмо сестре.*)

В соответствии с этими ролями (за исключением родительного падежа) выделяются **четыре** падежа немецкого языка, соответствующие первым четырем падежам русского языка.

1. **Номинатив** (der Nominativ, рус. «именительный»). Этот падеж называется **Субъекта** действия. Существительное в номинативе отвечает на вопрос «wer/кто? was/что?» и является в предложении **подлежащим**.
2. **Генитив** (der Genitiv, рус. «родительный»). Этот падеж, в отличие от остальных трех, называет не роль участника действия, а выражает принадлежность одного предмета другому (*дом отца*) или отношение часть – целое (*крыша дома*). Обычно существительное в генитиве служит определением к другому существительному (*дом отца, крыша дома, взгляд ребенка*) и отвечает на вопрос «wessen/чей?»
3. **Датив** (der Dativ, рус. «дательный»). Падеж, называющий **Адресата** действия. Существительное в дативе отвечает на вопрос «wem/кому, чему?».
4. **Аккузатив** (der Akkusativ, рус. «винительный»). Этот падеж называет **Объект** действия. Существительное в аккузативе отвечает на вопрос «wen/кого? was/что?».

Склонение определённого артикля				
Падеж	Муж.	Сред.	Жен.	Мн. ч.
Nominativ (wer/кто? was/что?)	der	das	die	die
Genitiv (wessen/чей?)	des (+s)	des (+s)	der	der
Dativ (wem/кому?)	dem	dem	der	den (+n)
Akkusativ (wen/кого? was?)	den	das	die	die

 Большинство существительных **мужского** и **среднего** рода в **родительном** падеже (Genitiv) получают окончание **-(e)s**: *der Vater – des Vaters, das Haus – des Hauses*. Существительные **женского** рода при склонении **окончаний не получают**.

Лекция 2. Sachen. Wohnung

Во множественном числе в дательном падеже (Dativ Plural) существительные получают окончание **-n**: *die Brüder (братья) – den Brüdern (братьям), die Zimmer (комнаты) – den Zimmern (комнатам).*

Склонение неопред. артикля			
	Муж.	Сред.	Жен.
Nom.	ein	ein	eine
Gen.	eines (+s)	eines (+s)	einer
Dat.	einem	einem	einer
Akk.	einen	ein	eine

3. Множественное число существительных

1 тип	Суффикс -e	
Сущ. муж., жен. и ср. рода	с умлаутом	der Gast – die Gäste, die Nacht – die Nächte
	без умлаута	der Tisch – die Tische, das Heft – die Hefte
2 тип	Суффикс-er	
Сущ. муж. и ср. рода	с умлаутом	das Buch – die Bücher, der Mann – die Männer
	без умлаута	das Kind – die Kinder
3 тип	Суффикс -(e)n	
Сущ. жен. рода		die Tasche – die Taschen, die Straße – die Straßen, die Lehrerin – die Lehrerinnen,
сущ. ср. рода		das Bett – die Betten
сущ. муж. рода слабого скл.		der Junge – die Jungen der Mensch – die Menschen der Student – die Studenten
4 тип	Без суффикса	
Сущ. муж. рода на -er, -el	с умлаутом	der Vater – die Väter der Mantel – die Mäntel
сущ. муж. и ср. рода	без умлаута	der Kuchen – die Kuchen das Kissen – die Kissen
5 тип	Суффикс	
Сущ. иностранного происхжд.	-s	das Auto – die Autos der Chef – die Chefs
Личные имена		Müller – die Müllers

ЛЕКСИКО-ГРАММАТИЧЕСКИЙ ПРАКТИКУМ

1. Прогните имена существительные во всех падежах.

Мужской род: der Freund; der Lehrer; der Schüler; der Arzt; der Verkäufer; der Beruf; der Mann; der Morgen; der Tag; der Abend; der Sommer; der Winter; der Park.

Средний род: das Kind; das Buch; das Land; das Konzert; das Haus; das Jahr; das Fenster; das Wetter; das Museum; das Auto; das Kino; das Mädchen; das Zimmer.

Женский род: die Frau; die Schule; die Straße; die Uni; die Tür; die Musik; die Stadt; die Nacht; die Frage; die Mutter; die Wohnung.

Множественное число: die Tage; die Städte; die Kinder; die Jahre; die Straßen; die Zimmer; die Lehrer; die Türen; die Bücher; die Schüler; die Autos; die Freunde; die Häuser.

2. Прогните существительные с определённым, неопределённым и отрицательным артиклем.

- | | |
|------------------------|---------------------------|
| 1. das Auto/Autos | 16. der Koffer/= |
| 2. das Bett/Betten | 17. der Kuli/Kulis |
| 3. das Bild/Bilder | 18. die Lampe/Lampen |
| 4. der Brief/Briefe | 19. der Mantel/Mäntel |
| 5. die Brille/Brillen | 20. der Schlüssel/= |
| 6. das Buch/Bücher | 21. der Schrank/Schränke |
| 7. der Computer/= | 22. der Schuh/Schuhe |
| 8. das Fenster/= | 23. der Stuhl/Stühle |
| 9. das Handy/Handys | 24. die Tasche/Taschen |
| 10. das Haus/Häuser | 25. der Tisch/Tische |
| 11. das Heft/Hefte | 26. die Tür/Türen |
| 12. die Hose/Hosen | 27. die Uhr/Uhren |
| 13. die Jacke/Jacken | 28. die Wohnung/Wohnungen |
| 14. die Kamera/Kameras | 29. die Zeitung/Zeitungen |
| 15. die Karte/Karten | 30. das Zimmer/= |

3. Выполните по образцам.

Muster 1: der Computer – Das ist **ein** Computer.

1. das Heft; 2. die Kamera; 3. das Buch; 4. die Zeitung; 5. das Bild; 6. die Karte; 7. das Fenster; 8. das Bett; 9. die Tür; 10. der Tisch; 11. das Zimmer; 12. der Koffer; 13. der Schlüssel; 14. das Auto; 15. der Kuli; 16. die Jacke; 17. der Mantel; 18. das Haus.

Lektion 2. Sachen. Wohnung

Muster 2: das Buch – Ist das **ein** Buch? – Ja, das ist **ein** Buch.

1. der Brief; 2. die Hose; 3. der Kuli; 4. das Handy; 5. die Lampe; 6. die Tasche; 7. der Tisch; 8. der Schuh; 9. die Uhr; 10. der Stuhl; 11. das Heft; 12. der Schrank; 13. die Brille; 14. die Karte; 15. das Bild; 16. die Wohnung; 17. die Jacke.

Muster 3: die Lampe – Ist das **eine** Lampe? – Nein, das ist **keine** Lampe.

1. die Zeitung; 2. der Brief; 3. der Koffer; 4. das Bett; 5. die Kamera; 6. der Schrank; 7. der Stuhl; 8. die Tasche; 9. die Uhr; 10. die Hose; 11. das Fenster; 12. das Auto; 13. das Handy; 14. das Zimmer; 15. die Tür; 16. die Wohnung; 17. der Schlüssel.

Muster 4: Das ist (карта) – Das ist **eine** Karte.

1. Das ist (книга). 2. Das ist (газета). 3. Das ist (тетрадь). 4. Das ist (картина). 5. Das ist (очки). 6. Das ist (окно). 7. Das ist (кровать). 8. Das ist (дверь). 9. Das ist (стол). 10. Das ist (комната). 11. Das ist (чемодан). 12. Das ist (ключ). 13. Das ist (автомобиль). 14. Das ist (дом). 15. Das ist (пальто). 16. Das ist (письмо). 17. Das ist (ручка). 18. Das ist (сотовый телефон). 19. Das ist (ботинок). 20. Das ist (сумка). 21. Das ist (часы). 22. Das ist (компьютер). 23. Das ist (брюки). 24. Das ist (стул). 25. Das ist (квартира). 26. Das ist (шкаф). 27. Das ist (куртка).

Muster 5: Wo ist (карта)? – Wo ist **die** Karte?

1. Wo ist (тетрадь)? 2. Wo ist (картина)? 3. Wo ist (очки)? 4. Wo ist (дверь)? 5. Wo ist (стол)? 6. Wo ist (ключ)? 7. Wo ist (дом)? 8. Wo ist (пальто)? 9. Wo ist (письмо)? 10. Wo ist (ботинок)? 11. Wo ist (сумка)? 12. Wo ist (часы)? 13. Wo ist (компьютер)? 14. Wo ist (брюки)? 15. Wo ist (стул)? 16. Wo ist (квартира)? 17. Wo ist (шкаф)? 18. Wo ist (куртка)? 19. Wo ist (книга)? 20. Wo ist (газета)? 21. Wo ist (ручка)? 22. Wo ist (сотовый телефон)? 23. Wo ist (комната)? 24. Wo ist (чемодан)? 25. Wo ist (автомобиль)? 26. Wo ist (окно)? 27. Wo ist (кровать)?

Muster 6: Hier ist ein **Mantel**. (zwei **Mäntel**)

– Hier ist ein Mantel, und **dort sind** zwei **Mäntel**.

1. Hier ist ein Schrank. (zwei Schränke) 2. Hier ist eine Brille (vier Brillen) 3. Hier ist eine Uhr. (zwei Uhren) 4. Hier ist eine Zeitung. (fünf Zeitungen) 5. Hier ist ein Fenster. (drei Fenster) 6. Hier ist ein Handy. (viele Handys) 7. Hier ist ein Tisch. (sieben Tische) 8. Hier ist ein Zimmer. (drei Zimmer) 9. Hier ist ein Heft. (fünf Hefte) 10. Hier ist eine Jacke. (zwei Jacken) 11. Hier ist ein Bett. (vier Betten) 12. Hier ist eine Tür. (zwei Türen) 13. Hier ist eine

Wohnung. (drei Wohnungen) 14. Hier ist ein Schlüssel. (zwei Schlüssel)
15. Hier ist ein Auto. (viele Autos)

Muster 7: Sind dort viele Lampen? – Nein, dort sind keine Lampen.

1. Sind dort viele Bücher? 2. Sind dort viele Karten? 3. Sind dort viele Computer? 4. Sind dort viele Bilder? 5. Sind dort viele Häuser? 6. Sind dort viele Koffer? 7. Sind dort viele Schuhe? 8. Sind dort viele Briefe? 9. Sind dort viele Autos? 10. Sind dort viele Stühle? 11. Sind dort viele Handys? 12. Sind dort viele Hosen? 13. Sind dort viele Taschen?

Muster 8: Ist hier ein Stuhl? – Nein, hier sind viele Stühle.

1. Ist hier ein Brief? 2. Ist hier eine Zeitung? 3. Ist hier ein Schuh? 4. Ist hier eine Uhr? 5. Ist hier ein Buch? 6. Ist hier ein Computer? 7. Ist hier ein Bett? 8. Ist hier ein Fenster? 9. Ist hier ein Schlüssel? 10. Ist hier ein Handy? 11. Ist hier ein Tisch? 12. Ist hier ein Zimmer? 13. Ist hier ein Koffer? 14. Ist hier ein Heft? 15. Ist hier ein Kuli? 16. Ist hier eine Hose? 17. Ist hier ein Bild? 18. Ist hier ein Haus? 19. Ist hier eine Karte? 20. Ist hier eine Tür? 21. Ist hier ein Schrank? 22. Ist hier eine Tasche? 23. Ist hier eine Wohnung? 24. Ist hier ein Auto?

Muster 9: Hier sind viele (книг). – Hier sind viele **Bücher**.

1. Hier sind viele (часов). 2. Hier sind viele (стульев). 3. Hier sind viele (курток). 4. Hier sind viele (окон). 5. Hier sind viele (ключей). 6. Hier sind viele (газет). 7. Hier sind viele (столов). 8. Hier sind viele (чемоданов). 9. Hier sind viele (картинок). 10. Hier sind viele (кроватей). 11. Hier sind viele (дверей). 12. Hier sind viele (сумок). 13. Hier sind viele (квартир). 14. Hier sind viele (писем). 15. Hier sind viele (компьютеров). 16. Hier sind viele (ручек). 17. Hier sind viele (карт). 18. Hier sind viele (комнат). 19. Hier sind viele (тетрадей). 20. Hier sind viele (брюк). 21. Hier sind viele (домов). 22. Hier sind viele (шкафов). 23. Hier sind viele (машин). 24. Hier sind viele (ботинок). 25. Hier sind viele (очков).

4. Прочитайте и запомните наиболее употребительные прилагательные:

hell	– светлый	lang	– длинный	schwer	– тяжёлый
dunkel	– тёмный	kurz	– короткий	leicht	– лёгкий
gut	– хороший	neu	– новый	voll	– полный
schlecht	– плохой	alt	– старый	leer	– пустой
teuer	– дорогой	groß	– большой	dick	– толстый
billig	– дешёвый	klein	– маленький	dünn	– тонкий

Lektion 2. Sachen. Wohnung

5. Ответьте на вопросы по образцу, используя личные местоимения. Переведите предложения на русский язык.

Muster: Ist das Buch interessant? – Ja, **es** ist interessant./Nein, **es** ist nicht interessant.

1. Ist der Koffer voll? 2. Ist die Schule neu? 3. Ist das Auto teuer? 4. Ist die Nacht dunkel? 5. Ist der Stuhl gut? 6. Ist das Handy schlecht? 7. Ist die Tasche leicht? 8. Ist der Brief kurz? 9. Ist das Bild groß? 10. Ist die Wohnung klein? 11. Ist das Haus alt? 12. Ist der Mantel lang? 13. Ist das Bett schwer? 14. Ist die Zeitung dünn? 15. Ist der Schrank billig? 16. Ist die Wohnung hell? 17. Ist das Zimmer leer? 18. Ist das Buch dick?

6. Выполните по образцу. Обратите внимание на употребление артикля.

Muster: die Häuser / alt

- Hier **sind einige** Häuser.
- **Sind die** Häuser alt?
- Ja, **sie** sind alt./Nein, **sie** sind nicht alt.

1. die Zimmer / hell; 2. die Schränke / groß; 3. die Hefte / dünn; 4. die Zeitungen / dick; 5. die Tische / neu; 6. die Bücher / interessant; 7. die Hosen / lang; 8. die Uhren / billig; 9. die Autos / teuer; 10. die Koffer / leer; 11. die Jacken / kurz; 12. die Stühle / klein; 13. die Betten / schlecht; 14. die Taschen / schwer; 15. die Wohnungen / gut.

7. Составьте мини-диалоги по образцу:

Muster: das Buch / *dick* / Bücher

- Wie ist das Buch?
- Das Buch ist dick.
- Sind alle Bücher dick?
- Nein, nicht alle Bücher sind dick. Einige Bücher sind dünn.

1. das Haus / *neu* / Häuser; 2. die Uhr / *alt* / Uhren; 3. der Mantel / *kurz* / Mäntel; 4. der Brief / *lang* / Briefe; 5. die Tasche / *leer* / Taschen; 6. der Koffer / *voll* / Koffer; 7. der Schuh / *gut* / Schuhe; 8. der Stuhl / *schlecht* / Stühle; 9. die Kamera / *teuer* / Kameras; 10. die Jacke / *billig* / Jacken; 11. der Tisch / *groß* / Tische; 12. das Bett / *klein* / Betten; 13. die Wohnung / *hell* / Wohnungen; 14. das Zimmer / *dunkel* / Zimmer; 15. die Zeitung / *dünn* / Zeitungen; 16. das Heft / *dick* / Hefte; 17. der Koffer / *leicht* / Koffer; 18. der Schrank / *schwer* / Schränke.

8. Переведите на немецкий язык, чередуя неопределенный артикль, определенный артикль и личное местоимение:

Muster: Das ist ein / eine Der / die / das ... ist Er / sie / es ist

1. Это книга. Книга толстая. Она интересная. 2. Это дом. Дом большой. Он старый. 3. Это кровать. Кровать новая. Она большая. 4. Это фотоаппарат. Фотоаппарат маленький. Он дорогой. 5. Это комната. Комната большая. Она светлая. 6. Это стол. Стол маленький. Он плохой. 7. Это сумка. Сумка пустая. Она легкая. 8. Это картина. Картина старая. Она дорогая. 9. Это шкаф. Шкаф большой. Он тяжелый. 10. Это газета. Газета толстая. Она интересная. 11. Это тетрадь. Тетрадь тонкая. Она дешевая. 12. Это брюки. Брюки длинные. Они старые. 13. Это машина. Машина новая. Она дорогая. 14. Это пальто. Пальто длинное. Оно хорошее. 15. Это куртка. Куртка новая. Она короткая. 16. Это чемодан. Чемодан большой. Он полный.

ЛЕКСИКО-РАЗГОВОРНЫЙ ПРАКТИКУМ

Text: Meine Wohnung

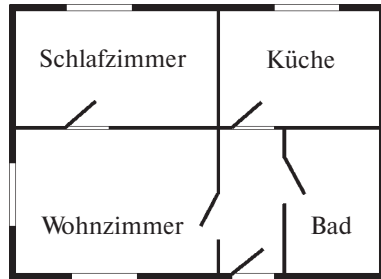
Hallo! Ich bin Felix Dietrich. Ich komme aus Hamburg, aber ich lebe jetzt in München, ich studiere hier an der Universität. Ich wohne jetzt nicht bei meinen Eltern und auch nicht im Studentenwohnheim. Ich miete eine Wohnung in der Schellingstraße.

Ich möchte jetzt über meine Wohnung erzählen. Sie ist nicht sehr groß aber gemütlich. Sie hat zwei Zimmer, eine Küche und ein Bad.

Das Wohnzimmer ist ziemlich groß. Hier sind zwei Fenster. Sie sind groß, und das Zimmer ist hell. Hier stehen ein Sofa, zwei Sessel, ein Schrank und ein Computertisch. Das Sofa und die Sessel sind schon ziemlich alt. Der Schrank und der Computertisch sind neu und modern.

Das Schlafzimmer ist nicht sehr groß. Hier sind nur ein Bett und ein Kleiderschrank.

Meine Küche ist ziemlich klein. Hier stehen ein Elektroherd, ein Kühlschrank, einige Schränke und eine Spüle. Hier stehen auch ein Esstisch und drei Stühle.



Lektion 2. Sachen. Wohnung

Das Bad ist klein. Im Bad ist kein Fenster, und es ist dunkel. Hier ist keine Badewanne, nur eine Dusche. Die Toilette ist auch im Bad.
Die Wohnung ist teuer. Sie kostet 650€ pro Monat. Das ist viel.

Wörter und Wendungen zum Text:

1. die Eltern	родители
2. das (Studenten)wohnheim, -e	(студенческое) общежитие
3. eine Wohnung mieten	снимать квартиру
4. erzählen	рассказывать
5. gemütlich	уютный
6. die Küche, -n	кухня
7. das Bad, "-er	ванная
8. das Wohnzimmer, =	гостиная
9. das Sofa, -s	диван
10. der Sessel, =	кресло
11. das Schlafzimmer, =	спальня
12. ziemlich	довольно, достаточно
13. der Elektroherd, -e	электроплита
14. der Kühlschrank, "-e	холодильник
15. die Spüle, -n	мойка (кухонная)
16. die Badewanne, -n	ванна
17. die Dusche, -n	душ
18. die Toilette, -n	туалет
19. kosten	стоить

Fragen und Aufgaben zum Text:

A. *Antworten на вопросы к тексту „Meine Wohnung“.*

1. Woher kommt Felix? 2. Was macht er in München? 3. Wo wohnt er? 4. Ist die Wohnung groß? 5. Wie ist das Wohnzimmer? 6. Wie viel Fenster sind im Wohnzimmer? 7. Was steht im Wohnzimmer? 8. Wie ist das Schlafzimmer? 9. Was steht im Schlafzimmer? 10. Wie ist die Küche? 11. Was steht in der Küche? 12. Wie ist das Bad? 13. Was ist im Bad? 14. Wie viel kostet die Wohnung?

B. *Richtig oder falsch?*

1. Felix kommt aus Norddeutschland. 2. Felix studiert jetzt in Hamburg an der Uni. 3. Felix und seine Eltern wohnen momentan nicht zusammen. 4. Er wohnt im Studentenwohnheim. 5. Die Wohnung von Felix ist klein. 6. Die Wohnung von Felix hat drei Zimmer, eine Küche, ein Bad und eine Terrasse. 7. Das Wohnzimmer ist nicht klein. 8. Im Wohnzimmer ist nur ein Fenster. 9. Im Wohnzimmer steht kein Bett. 10. Das Sofa und die Sessel sind nicht neu. 11. Das

Schlafzimmer ist nicht besonders groß. 12. Das Schlafzimmer von Felix ist leer. 13. Die Küche ist nicht klein. 14. In der Küche steht kein Esstisch. 15. Das Bad ist nicht groß und nicht hell. 16. Im Bad ist keine Dusche. 17. Die Wohnung ist nicht besonders teuer. 18. Die Wohnung kostet 560 Euro.

C. Вставьте подходящие слова и выражения.

1. Die Wohnung ... 340 Euro pro Monat. 2. Ich bin Student und wohne 3. Mein Freund ... eine Wohnung in der Mozartstraße. 4. Meine ... ist sehr klein. 5. Im Bad ist keine Dusche, dort ist eine 6. Ich sitze abends oft im ... und lese eine Zeitung. 7. Der ... steht natürlich in der Küche. 8. Das Wohnzimmer ist nicht groß aber 9. Ich ... gern über meine Wohnung. 10. Mein Bett und mein Kleiderschrank stehen im

- | | |
|---|---------------------------------------|
| <input type="checkbox"/> Badewanne | <input type="checkbox"/> gemütlich |
| <input type="checkbox"/> im Studentenwohnheim | <input type="checkbox"/> kostet |
| <input type="checkbox"/> Küche | <input type="checkbox"/> erzähle |
| <input type="checkbox"/> Sessel | <input type="checkbox"/> mietet |
| <input type="checkbox"/> Kühlschrank | <input type="checkbox"/> Schlafzimmer |

D. Переведите на немецкий язык.

1. Это моя квартира. 2. Она не очень большая. 3. Здесь две комнаты, ванная и кухня. 4. Кухня очень маленькая. 5. Здесь стоит холодильник, электроплита, мойка и два шкафа. 6. Здесь нет стола. 7. Мы едим обычно в гостиной. 8. Гостиная светлая и уютная. 9. Здесь стоят диван, шкаф, стол и три стула. 10. Диван и шкаф новые. 11. Они современные. 12. Спальня довольно маленькая. 13. Здесь стоит кровать, два кресла и платяной шкаф. 14. Кровать старая. Она тяжелая. 15. Ванная темная, здесь нет окна. 16. Здесь стоит ванна. 17. Туалет тоже здесь. 18. Квартира не дорогая. 19. Она стоит только 200 евро в месяц.

E. Ответьте на вопросы.

1. Wohnen Sie im Studentenwohnheim oder in einer Wohnung? 2. Ist die Wohnung groß? 3. Wie viel Zimmer hat die Wohnung? 4. Ist das Wohnzimmer groß? 5. Ist das Wohnzimmer hell? 6. Ist das Wohnzimmer gemütlich? 7. Wie viel Fenster hat das Wohnzimmer? 8. Was steht im Wohnzimmer? 9. Ist das Schlafzimmer groß? 10. Ist das Schlafzimmer hell? 11. Ist das Schlafzimmer gemütlich? 12. Wie viel Fenster hat das Schlafzimmer? 13. Was steht im Schlafzimmer? 14. Ist die Küche groß? 15. Ist die Küche hell? 16. Ist die Küche gemütlich? 17. Wie viel Fenster hat die Küche? 18. Was steht in der Küche? 19. Wie ist das Bad? 20. Was ist im Bad?

Lektion 3. Essen

Thematischer Wortschatz

(Maskulinum)

- | | |
|------------------|---------|
| 1. der Apfel, " | яблоко |
| 2. der Fisch, -e | рыба |
| 3. der Käse | сыр |
| 4. der Kuchen, = | пирог |
| 5. der Löffel, = | ложка |
| 6. der Pilz, -e | гриб |
| 7. der Saft, "-e | сок |
| 8. der Salat, -e | салат |
| 9. der Teller, = | тарелка |
| 10. der Wein, -e | вино |
| 11. der Zucker | сахар |



(Neutrum)

- | | |
|-----------------------|------------------|
| 12. das Bier, -e | пиво |
| 13. das Brot, -e | хлеб |
| 14. das Brötchen, = | булочка |
| 15. das Ei, -er | яйцо |
| 16. das Eis | мороженое |
| 17. das Fleisch | мясо |
| 18. das Glas, "-er | стакан |
| 19. das Messer, = | нож |
| 20. das Mineralwasser | минеральная вода |
| 21. das Salz | соль |



(Femininum)

- | | |
|-----------------------|-----------------------|
| 22. die Banane, -n | банан |
| 23. die Butter | масло |
| 24. die Dose, -n | банка (металлическая) |
| 25. die Flasche, -n | бутылка |
| 26. die Gabel, -n | вилка |
| 27. die Gurke, -n | огурец |
| 28. die Kartoffel, -n | картофель |
| 29. die Marmelade, -n | джем, повидло |
| 30. die Milch | молоко |
| 31. die Orange, -n | апельсин |
| 32. die Suppe, -n | суп |
| 33. die Tomate, -n | помидор |
| 34. die Wurst, "-e | колбаса |
| 35. die Zitrone, -n | лимон |

ГРАММАТИЧЕСКИЙ КОММЕНТАРИЙ

1. Сильные глаголы с изменением корневой гласной

При спряжении сильных глаголов с корневыми гласными **a** и **e** во **2-м** и **3-м** лице ед. числа эти гласные изменяются: **a** → **ä**; **e** → **i**

	a		b		c	
	fahren	nehmen	lesen	essen	halten	laden
	1	2	3	4	5	6
ich	fahre	nehme	lese	esse	halte	lade
du	fährst	nimmst	liest	isst	hältst	lädst
er, sie, es	fährt	nimmt	liest	isst	hält	lädt
wir	fahren	nehmen	lesen	essen	halten	laden
ihr	fahrt	nehmt	lest	esst	haltet	ladet
Sie, Sie	fahren	nehmen	lesen	essen	halten	laden

- | | |
|--|---|
| <ol style="list-style-type: none"> 1. braten жарить 2. fahren ехать 3. fallen падать 4. fangen ловить 5. halten держать;
останавливаться 6. laden грузить; заряжать 7. lassen оставлять 8. laufen бежать 9. schlafen спать 10. schlagen бить 11. tragen носить 12. waschen мыть, стирать | <ol style="list-style-type: none"> 13. empfehlen рекомендовать 14. essen есть (принимать пищу) 15. geben давать 16. helfen помогать 17. lesen читать 18. messen измерять 19. nehmen брать 20. sehen видеть 21. sprechen разговаривать,
говорить 22. treffen встречать 23. vergessen забывать 24. werfen бросать |
|--|---|



Обратите внимание на написание форм следующих глаголов!

braten (жарить): ich brate, du brätst, er brät, ihr bratet

empfehlen (рекомендовать): ich empfehle, du empfiehlest, er empfiehlt, ihr empfehlt

essen (есть): ich esse, du isst, er isst, ihr esst

halten (держат): ich halte, du hältst, er hält, ihr haltet

laden (грузить; заряжать): ich lade, du lädst, er **lädt**, ihr ladet

lesen (читать): ich lese, du liest, er liest, ihr lest

nehmen (брать): ich nehme, du nimmst, er **nimmt**, ihr nehmt

sehen (видеть): ich sehe, du siehst, er **sieht**, ihr seht

vergessen (забывать): ich vergesse, du vergisst, er vergisst, ihr vergesst

2. Отрицательные предложения. Средства выражения отрицания

Обычно отрицание выражается словами **nicht** — не и **kein** — никакой.

- **nicht** ставится в конце предложения, если оно относится к сказуемому:

*Mein Freund kommt heute **nicht**.* — Мой друг сегодня не придет.

Если отрицается конкретный член предложения (кроме сказуемого), то **nicht** ставится перед ним:

***Nicht** jeder kann das machen.* — Не каждый может это сделать.

*Sie ist **nicht** klein.* — Она не маленькая.

*Das Konzert ist **nicht** heute, sondern morgen.* — Концерт не сегодня, а завтра.

- Отрицательный артикль **kein** (**kein, keine; keine**) употребляется, если отрицание относится к существительному (кроме имен собственных!). **Kein** склоняется как неопределенный артикль, но, в отличие от него, имеет форму множественного числа — **keine**.

*Das ist **kein** Teller.* — Это не тарелка.

*Er trägt **keine** Brille.* — Он не носит очков.

- Отрицание в предложении может быть выражено также другими отрицательными словами:

niemand никто **nie** никогда

nichts ничто **nirgendwo** нигде

***Niemand** hört mich.* — Никто меня не слышит.

*Ich verstehe **nichts**.* — Я ничего не понимаю.

*Ich lese **nie** Krimis.* — Я никогда не читаю детективов.



В немецком предложении, в отличие от русского, возможно наличие **только одного** отрицания, ср.:

*Er kommt **nie** spät nach Hause.* — Он **никогда не** приходит поздно домой.

ЛЕКСИКО-ГРАММАТИЧЕСКИЙ ПРАКТИКУМ

I. Спряжение сильных глаголов

1. Проспрягайте устно в настоящем времени.

- a) fallen, schlafen, fangen, schlagen, treffen, werfen, helfen, fahren, sprechen, waschen, geben, nehmen, tragen, sehen, empfehlen, laufen;
 b) lesen, essen, lassen, messen, vergessen;
 c) braten, laden, halten.

2. Вставьте глагол sprechen в правильной форме.

1. Wir ... Spanisch. 2. ... Sie auch Spanisch? – Ja, ich ... auch Spanisch.
 3. ... Paul Englisch? – Nein, er ... Russisch. 4. Du ... Französisch und Herr Müller ... Italienisch. 5. Wer ... Englisch? 6. Monika und Paul ... Englisch.
 7. Frau Braun, Sie ... sehr gut Russisch. 8. Mein Vater ... Englisch und Deutsch. 9. ... du Deutsch? 10. In der Pause ... die Studenten viel. 11. Ich ... etwas Englisch. 12. Ihr ... sehr laut.

3. Вставьте глагол sehen в правильной форме.

1. Meine Großmutter ... schlecht. 2. Die Touristen ... in Berlin viel Interessantes. 3. ... du dort ein Auto? 4. Ihr ... hier ein Bild. 5. Wir ... auf der Straße viele Autos. 6. Ich ... dort ein Taxi. 7. ... du gut? 8. Wer ... mein Buch? 9. Ich ... hier keine Karte. 10. ... ihr Michael oft? 11. Das Kind ... seine Mutter oft. 12. Was ... Sie hier?

4. Вставьте глагол lesen в правильной форме.

1. Der Student ... eine Zeitung. 2. Mein Bruder ... nicht besonders viel. 3. ... du Zeitungen gern? 4. Kinder, ihr ... sehr wenig. 5. ... sie – *они* gern? 6. Ich ... den Brief von meinem Freund aus Deutschland. 7. Sie – *она* ... viel deutsch. 8. ... du Krimis gern? 9. Vera ... ein Magazin. Juli und Luisa ... auch. 10. Wir ... Magazine sehr gern. 11. Was ... du? 12. Der Vater fragt: „Kinder, was ... ihr?“

5. Скажите, кто куда едет, используя глагол fahren.

Muster: Rene lebt in Paris. → Rene fährt **nach** Paris.

1. Monika lebt in Madrid. 2. Peter und Inge leben in Rom. 3. Ich lebe in Sankt Petersburg. 4. Du lebst in Prag. 5. Wir leben in Berlin. 6. Otto lebt in Wien. 7. Ihr lebt in Washington. 8. Sie leben in Helsinki. 9. Ihr lebt in London. 10. Er lebt in Tokio.

6. Ответьте по образцу.

Muster: Ich werfe den Ball. Und er? → Er wirft **auch** den Ball.

1. Ich fahre nach Hause. Und er? 2. Ich schlafe fest. Und er? 3. Ich trage Jeans gern. Und er? 4. Ich esse wenig. Und er? 5. Ich lese viel. Und er? 6. Ich sehe gut. Und er? 7. Ich vergesse nichts. Und er? 8. Ich spreche laut. Und er? 9. Ich laufe schnell. Und er? 10. Ich brate Fisch selten. Und er? 11. Ich helfe gern. Und er? 12. Ich nehme ein Taxi. Und er?

7. Раскройте скобки, употребляя сильные глаголы в нужном лице. Переведите предложения.

1. Er (lesen) ein Buch. 2. Das Mädchen (sprechen) mit dem Freund. 3. Du (werfen) den Ball gut. 4. Das Kind (schlafen) fest. 5. Sie – она (helfen) der Oma im Haushalt. 6. (geben) ihr mir das Heft? 7. Der Kellner (empfehlen) mir Fisch mit Reis. 8. Wann (geben) du mir das Geld? 9. Er (geben) mir hundert Euro. 10. Meine Schwester (laufen) Ski gern. 11. Ich (fahren) morgen in die Stadt. 12. Er (helfen) den Eltern. 13. Er (treffen) im Café viele Freunde. 14. Was (laufen) im Kino? 15. Was (sehen) du dort? 16. Warum (sprechen) du so laut? 17. Wo (lassen) du das Rad? 18. Du (essen) wenig. 19. Die Katze (fangen) eine Maus. 20. Der Großvater (sehen) schlecht. 21. Otto (fahren) zur Arbeit mit dem Bus. 22. (nehmen) ihr die Taschen? 23. Monika (essen) morgens wenig. 24. (fahren) ihr mit dem Auto? 25. Das Mädchen (tragen) eine Jacke. 26. Paul (geben) dem Kellner das Geld. 27. Ihr (helfen) immer den Freunden. 28. Der Hund (schlafen) im Zimmer. 29. Der Teller (fallen) vom Tisch. 30. Felix (halten) das Geld in der Hand. 31. Ihr (sprechen) gut Russisch. 32. Du (vergessen) immer alles. 33. Der Koch (braten) Fleisch. 34. Die Uhr (schlagen) zwölf. 35. Anna (empfehlen) mir ein Hotel in Berlin. 36. Der Arzt (messen) die Temperatur. 37. Wir (fahren) Rad gern. 38. Er (sprechen) Deutsch und (lesen) deutsche Bücher. 39. Meine Großmutter (waschen) immer in der Waschmaschine. 40. Der Bus (halten) hier.

8. Задайте вопросы и ответьте на них.

1. (fahren) du nach Moskau oft? 2. (fahren) du nach Deutschland oft? 3. (fahren) du Rad gern? 4. Wohin (fahren) du gewöhnlich im Sommer? 5. Wohin (fahren) du gern? 6. (schlafen) du gut? 7. (schlafen) du viel? 8. (laufen) du schnell? 9. (laufen) du Ski gern? 10. (tragen) du eine Brille? 11. (tragen) du Jeans gern? 12. (nehmen) du immer Zucker zum Tee? 13. (nehmen) du Bad oft? 14. (nehmen) du Dusche morgens oder abends? 15. (nehmen) du ein Taxi oft? 16. (sprechen) du Russisch gut? 17. (sprechen) du Deutsch gut? 18. (sprechen) du laut oder leise? 19. (sprechen) du Englisch gut? 20. (essen)

du viel? 21. (essen) du gern? 22. Was (essen) du gern? 23. (sehen) du gut? 24. (lesen) du viel? 25. (lesen) du Zeitungen gern? 26. (helfen) du den Eltern im Haushalt gern? 27. (vergessen) du Namen schnell? 28. (vergessen) du deutsche Wörter schnell? 29. (braten) du Fleisch oft? 30. (geben) du immer Trinkgeld im Café? 31. (waschen) du in der Waschmaschine oder mit der Hand?

9. Прочитайте текст, задайте к нему вопросы и перескажите в 3 лице.
 Ich esse gern im Café „Schwabing“. Heute fahre ich auch dorthin. Ich fahre mit dem Rad. Ich lasse das Rad vor dem Café und gehe rein (*внутрь*). Ich nehme Platz am Fenster. Der Kellner bringt die Speisekarte. Ich nehme sie und lese. Der Kellner empfiehlt Fleisch mit Kartoffeln, und ich nehme es. Das Essen ist lecker. Es kostet 11 Euro 50. Ich zahle und gebe dem Kellner 50 Cent Trinkgeld.

10. Раскройте скобки, дополните сильные глаголы в нужном лице.

1. Das Kind (спит) fest. 2. Das Mädchen (носит) ein Kleid. 3. Die Kellnerin (даёт) mir die Speisekarte. 4. Der Sohn (помогает) dem Vater. 5. Sie (говорит) viel und laut. 6. Die Kinder (бегут) nach Hause. 7. Die Großmutter (видит) schlecht. 8. Der Koch (жарит) Fleisch. 9. Ich (оставляю) meine Jacke hier. 10. Die Mutter (стирает) die Wäsche. 11. Die Amerikaner (едят) oft in McDonald's. 12. Wo (останавливается) der Bus? 13. Der Sänger (даёт) ein Konzert in Berlin. 14. Martin (читает) Krimis gern. 15. Paul (едет) nach München. 16. Der Arzt (измеряет) die Temperatur. 17. Der Chef (забывает) nichts. 18. Die Tasse (падает) vom Tisch. 19. Der Verkäufer (рекомендует) mir das Handy. 20. Herr Schmidt (берёт) ein Taxi. 21. Der Junge (бросает) den Ball. 22. Der Arbeiter (грузит) die Stühle. 23. Ich (встречаю) Luisa im Café.

11. Переведите на немецкий язык.

1. Он несет две сумки. 2. Она всегда всё забывает. 3. Что ты читаешь? 4. Кому (wem?) ты даёшь книгу? 5. Ты разговариваешь очень громко. 6. Вы – *везл.* много читаете? 7. Ребенок крепко спит. 8. Он едет в Мюнхен на машине. Ты тоже едешь в Мюнхен? 9. Собака быстро бегаёт. 10. Клаус берет газету и читает. 11. Ты часто видишь родителей? 12. Ты хорошо говоришь по-французски? 13. Что вы читаете в свободное время? 14. Что Вы едите обычно по утрам? Что ты ешь по утрам? Ты много ешь? 15. Ты поможешь Штеффи? Дети, вы поможете мне (mir)? 16. Официантка рекомендует мне мясо с рисом. 17. Что сегодня идет в кино? 18. Господин Мюллер, что Вы возьмете к чаю (zum Tee)? Томас, что ты возьмёшь к чаю? Дети, что вы возьмете к чаю? 19. Мой друг оставляет

велосипед на улице (draußen). А где ты оставляешь велосипед? 20. Ты всегда хорошо спишь?

II. Отрицание

12. Задайте вопросы и ответьте на них отрицательно.

Muster 1: Schreibst du Briefe **oft**? → Nein, ich schreibe Briefe **nicht** oft.

1. Trägst du Jeans **gern**? 2. Arbeitest du **viel**? 3. Trinkst du Bier **gern**? 4. Fährst du nach Deutschland **oft**? 5. Heißt du **Martina**? 6. Spielst du Fußball **gern**? 7. Nimmst du ein Taxi **oft**? 8. Tanzst du **gut**? 9. Liest du Romane **oft**? 10. Sprichst du Chinesisch **gut**? 11. Vergisst du deutsche Wörter **schnell**? 12. Gehst du ins Kino **oft**? 13. Isst du Schokolade **gern**? 14. Badest du **gern**? 15. Lernst du **wenig**? 16. Hörst du Popmusik **gern**? 17. Antwortest du **immer richtig**? 18. Gehst du ins Café **oft**? 19. Liest du Zeitungen **gern**? 20. Brätst du Fleisch **oft**?

Muster 2: Lernst du abends? → Nein, ich lerne abends **nicht**.

1. **Fährst** du morgen nach Moskau? 2. **Schläfst** du im Kino? 3. **Läufst** du morgens? 4. **Singst** du im Bad? 5. **Kommst** du heute nach Hause? 6. **Hilfst** du den Eltern im Haushalt? 7. **Arbeitest** du heute? 8. **Gehst** du heute ins Kino? 9. **Liest** du abends im Bett? 10. **Arbeitest** du im Sommer? 11. **Kommst** du am Abend? 12. **Telefonierst** du jetzt? 13. **Surfst** du morgens im Internet? 14. **Reist** du im Winter? 15. **Liest** du die Zeitung? 16. **Rauchst** du im Auto? 17. **Gehst** du in die Disko? 18. **Schläfst** du jetzt? 19. **Verstehst** du die Frage? 20. **Siehst** du es?

13. Ответьте по образцу, используя отрицательный артикль:

Muster 1: die Dose – Ist das **eine** Dose? – Nein, das ist **keine** Dose.

1. der Apfel; 2. die Gurke; 3. der Kuchen; 4. die Zitrone; 5. der Pilz; 6. das Ei; 7. die Flasche; 8. der Löffel; 9. die Tomate; 10. die Orange; 11. das Messer; 12. der Teller; 13. die Gabel; 14. das Glas; 15. die Banane; 16. die Tasse.

Muster 2: Sind dort viele Dosen? – Nein, dort sind **keine** Dosen.

1. die Kuchen; 2. die Zitronen; 3. die Eier; 4. die Flaschen; 5. die Löffel; 6. die Orangen; 7. die Messer; 8. die Gabeln; 9. die Bananen; 10. die Äpfel; 11. die Pilze; 12. die Tomaten; 13. die Teller; 14. die Gurken; 15. die Gläser; 16. die Tassen.

Muster 3: Was ist das? Ein Ei? (die Kartoffel)

→ Nein, das ist **kein** Ei. Das ist eine Kartoffel.

1. Was ist das? Eine Gabel? (der Löffel) 2. Was ist das? Eine Tasse? (der Teller) 3. Was ist das? Eine Zitrone? (die Orange) 4. Was ist das? Eine Gurke?

(die Banane) 5. Was ist das? Ein Glas? (die Flasche) 6. Was ist das? Ein Apfel? (die Tomate) 7. Was ist das? Ein Kuchen? (die Pizza) 8. Was ist das? Ein Brot? (das Brötchen)

14. Ответьте отрицательно на вопросы.

1. Arbeiten Sie? 2. Stehen Sie jetzt? 3. Sprechen Sie Finnisch? 4. Sprechen Sie Deutsch gut? 5. Lesen Sie viel? 6. Schlafen Sie viel? 7. Schlafen Sie gut? 8. Fragen Sie viel? 9. Schreiben Sie jetzt? 10. Lernen Sie viel? 11. Antworten Sie immer richtig? 12. Sprechen Sie schnell? 13. Laufen Sie jetzt? 14. Essen Sie wenig? 15. Liegen Sie jetzt? 16. Ist das Wetter heute gut? 17. Leben Sie in München? 18. Ist das Zimmer groß? 19. Ist das Zimmer dunkel? 20. Ist das Fenster klein? 21. Singen Sie jetzt? 22. Ist das Buch dick? 23. Arbeiten Sie viel? 24. Verstehen Sie Japanisch? 25. Verstehen Sie alles? 26. Gehen Sie ins Kino oft? 27. Arbeiten Sie wenig? 28. Sind alle da? 29. Ist alles gut? 30. Kommen Sie nach Hause spät? 31. Lernen Sie wenig? 32. Lernen alle Deutsch? 33. Verstehen Sie Deutsch gut? 34. Gehen Sie morgen in die Uni? 35. Sind Sie jetzt zu Hause? 36. Hören Sie Popmusik gern? 37. Lesen Sie Krimis gern? 38. Gehen Sie ins Café oft?

15. Вставьте согласно правилам nicht или kein.

1. Wie geht's? – ... sehr gut. 2. Ich heiße ... Thomas. Ich heiße Max. 3. Das ist ... Jacke. Das ist ein Mantel. 4. ... alle Studenten sprechen Englisch. 5. ... Mensch wohnt hier. 6. Das ist ... Herr Klein. Das ist Herr Krause. 7. Europa ist ... Land, es ist ein Kontinent. 8. ... Buch ist für Martina interessant. 9. Ich komme heute nach Hause ... spät. 10. Das ist ... Wohnzimmer. Das ist ein Schlafzimmer. 11. ... alles ist klar. 12. Noch ... alle sind da. 13. Ich lebe ... in Deutschland. 14. Wir sind schon ... Kinder. 15. Das ist ... Buch, das ist ein Magazin. 16. Hier sind ... Jungen. Hier sind nur Mädchen. 17. Das ist ... mein Schlüssel. 18. Meine Wohnung ist ... groß. 19. Italien ist ... Stadt, es ist ein Land. 20. Ich gehe heute ... in die Bibliothek. Ich gehe ins Konzert. 21. Mein Onkel arbeitet heute Abend ... 22. Da steht ... Stuhl. Da steht ein Sofa. 23. Das ist ... mein Freund. 24. Frau Böhm ist Ärztin. Aber sie hat ... Arbeit. 25. Tobias wohnt ... in der Schellingstraße.

16. Переведите на немецкий язык.

1. Он не работает, он учится (*в вузе*). 2. Он не придет, он работает. 3. Я не понимаю. 4. Они не придут. 5. Я не пишу, я рисую. 6. Он не сидит, он стоит. 7. Она не работает. Она купается. 8. Они не отвечают. 9. Ты не всё понимаешь. 10. Мы не идем, мы стоим. 11. Я не лежу, я сижу. 12. Мы не переводим. 13. Я живу не в Германии. 14. Дом не большой.

15. Она немолода. 16. Погода не теплая. 17. Он живет не здесь. 18. Гамбург не здесь. 19. Она переводит неправильно. 20. Сумка не дорогая. 21. Он не старый. 22. Она не толстая. 23. Это нехорошо. 24. Неплохо. 25. Никто мне не помогает. 26. Я нигде не вижу книгу. 27. Он ничего не понимает. 28. Он никогда не работает много.

ЛЕКСИКО-РАЗГОВОРНЫЙ ПРАКТИКУМ

Text: Die Mahlzeiten



In Deutschland gibt es drei Mahlzeiten: das Frühstück, das Mittagessen und das Abendessen. Ich frühstücke um 8 Uhr. Zum Frühstück esse ich zum Beispiel Eier, ein paar Brötchen mit Butter und Marmelade, Käse oder Wurst. Oder ich esse auch manchmal Cornflakes oder Müsli mit Milch. Ich trinke Tee oder Kaffee mit Sahne. Ich mache mein Frühstück immer selbst.

Zu Mittag esse ich gewöhnlich in der Mensa um 14 Uhr. Ich esse zu Mittag immer warm. Ich nehme Suppe und dann Fleisch mit

Gemüse oder Nudeln. Beim Essen trinke ich Mineralwasser oder Saft. Das Essen ist lecker und ziemlich billig.

Ich esse zu Abend um 19 Uhr. Abends esse ich oft kalt. Dann gibt es wieder Brot, Butter, Schinken oder Käse. Ich trinke abends Tee oder Bier, manchmal auch ein bisschen Wein. Manchmal gehe ich am Abend ins Café und esse zu Abend dort.

Wörter und Wendungen zum Text:

- | | |
|-----------------------|-----------------|
| 1. es gibt | есть, имеется |
| 2. die Mahlzeit, -en | еда, приём пищи |
| 3. das Frühstück, -e | завтрак |
| 4. das Mittagessen, = | обед |
| 5. das Abendessen, = | ужин |
| 6. frühstücken | завтракать |
| 7. um ... Uhr | в ... часов |

8. zum Frühstück	на завтрак
9. zum Beispiel	например
10. ein paar	несколько
11. der Kaffee	кофе
12. manchmal	иногда
13. die Sahne	сливки
14. selbst	сам
15. zu Mittag essen	обедать
16. die Mensa, Mensen	университетская столовая
17. warm essen / kalt essen	есть горячую / холодную пищу
18. das Gemüse	овощи
19. die Nudeln	лапша, макароны
20. lecker	вкусный
21. zu Abend essen	ужинать
22. der Schinken	ветчина

Fragen und Aufgaben zum Text:

A. Ответьте на вопросы к тексту.

1. Wie viel Mahlzeiten gibt es in Deutschland? 2. Wie heißen die Mahlzeiten in Deutschland? 3. Wann frühstückt Felix? 4. Was isst er zum Frühstück? 5. Was trinkt er beim Frühstück? 6. Wo isst Felix zu Mittag? 7. Wann isst er zu Mittag? 8. Was isst er zu Mittag? 9. Was trinkt er beim Mittagessen? 10. Wann isst Felix zu Abend? 11. Was isst er abends? 12. Was trinkt Felix abends? 13. Isst er zu Abend immer zu Hause?

B. Richtig oder falsch?

1. In Deutschland gibt es vier Mahlzeiten. 2. Die Mahlzeit am Morgen heißt das Morgenessen. 3. Felix isst morgens gewöhnlich kalt. 4. Felix frühstückt gewöhnlich um 7 Uhr. 5. Er trinkt morgens immer Milch. 6. Felix isst zu Mittag nicht zu Hause. 7. Er isst zu Mittag gewöhnlich im McDonald's. 8. Er isst zu Mittag gewöhnlich eine Pizza. 9. Felix trinkt beim Mittagessen kein Bier. 10. Felix isst zu Abend immer spät. 11. Abends isst Felix gewöhnlich warm. 12. Er trinkt abends manchmal Alkohol. 13. Felix isst zu Abend immer zu Hause.

C. Вставьте подходящие слова и выражения.

1. Die Deutschen essen morgens gewöhnlich 2. Viele Studenten essen zu Mittag 3. Ich mache mein Frühstück immer 4. Der Kellner bringt mir

Lektion 3. Essen

... . 5. Das Essen zu Hause ist immer 6. Ich trinke Kaffee immer mit
7. ... trinke ich abends ein Glas Bier oder Wein. 8. Der Gast gibt dem Kellner
50 Cent 9. Wir essen ... gewöhnlich um 20 Uhr. 10. Die ... am Morgen
heißt das Frühstück.

- | | |
|--|---------------------------------------|
| <input type="checkbox"/> die Speisekarte | <input type="checkbox"/> selbst |
| <input type="checkbox"/> kalt | <input type="checkbox"/> Sahne |
| <input type="checkbox"/> lecker | <input type="checkbox"/> in der Mensa |
| <input type="checkbox"/> manchmal | <input type="checkbox"/> Trinkgeld |
| <input type="checkbox"/> Mahlzeit | <input type="checkbox"/> zu Abend |

D. Составьте из данных предложения с обратным порядком слов, общие вопросы и специальные вопросы к выделенным словам.

Muster: Ich esse abends kalt.

1. Abends esse ich kalt.
2. Isst du abends kalt?
3. Wann isst du kalt?

1. Sie trinkt morgens Kaffee. 2. Sie – *они* essen heute im Restaurant. 3. Das Essen zu Hause ist immer lecker. 4. Die Mutter macht morgens das Frühstück. 5. Du isst jeden Tag in der Mensa. 6. Ihr geht abends oft ins Café. 7. Er frühstückt gewöhnlich um 9 Uhr. 8. Sie essen zu Abend manchmal in der Pizzeria. 9. Stefan trinkt beim Essen ein Glas Bier.

E. Скажите, во сколько Вы завтракаете, обедаете и ужинаете.

Ich frühstücke um: 8 Uhr / 10 Uhr / 9 Uhr / 7 Uhr / 11 Uhr.

Ich esse zu Mittag um: 13 Uhr / 15 Uhr / 12 Uhr / 14 Uhr / 16 Uhr.

Ich esse zu Abend um: 19 Uhr / 21 Uhr / 18 Uhr / 20 Uhr / 22 Uhr.

F. Переведите на немецкий язык.

1. Я ем четыре раза в день: в 8 часов я завтракаю, в 14 часов я обедаю, в 16 часов я выпиваю чашку кофе с пирогом, и в 20 часов я ужинаю.
2. Мой завтрак обычно легкий: кофе, булочки с маслом, сыром или колбасой.
3. Я делаю завтрак всегда сам.
4. В 2 часа я иду в столовую.
5. На обед я часто ем рыбный суп, мясо с овощами и чай с пирогом.
6. Я ужинаю обычно дома.
7. Обычно на ужин мы едим холодные блюда.
8. Иногда мы идём в пиццерию.
9. Я очень люблю (*есть*) пиццу.

G. Ответьте на вопросы.

1. Um wie viel Uhr frühstücken Sie gewöhnlich? 2. Was essen Sie zum Frühstück? 3. Was trinken Sie zum Frühstück? 4. Machen Sie das Frühstück selbst?

5. Wo frühstücken Sie gewöhnlich? 6. Wo essen Sie zu Mittag? 7. Was essen Sie zu Mittag? 8. Um wie viel Uhr essen Sie gewöhnlich zu Mittag? 9. Ist das Essen immer lecker? 10. Trinken Sie gern Kaffee? 11. Trinken Sie Kaffee mit oder ohne Milch? 12. Wann essen Sie zu Abend? 13. Essen Sie zu Abend zu Hause? 14. Was trinken Sie abends? 15. Besuchen Sie manchmal Restaurants und Cafés? 16. Ist das Essen im Restaurant billig? 17. Wer bringt das Essen im Restaurant? 18. Geben Sie dem Kellner immer Trinkgeld? 19. Was essen Sie gern? 20. Essen Sie Süßigkeiten gern? 21. Was trinken Sie besonders gern?

Kalte Gerichte		Hauptgerichte	
1. Fischteller mit Toastbrot	7,45	1. Frikadelle mit Kartoffeln	7,90
2. Käseteller mit Weißbrot	4,45	2. Steak mit Nudeln	9,40
3. Wurstteller mit Schwarzbrot	5,75	3. Bratwurst mit Brötchen	3,40
4. Tomatensalat	4,60	4. Kotelett mit Bratkartoffeln	6,50
5. Gurkensalat	4,20	5. Schnitzel mit Gemüse	5,40
6. Krabbensalat	6,40	6. Bratfisch mit Reis	7,70
Suppen		Getränke	
1. Gemüsesuppe	2,60	1. Cola (Flasche, 0,2 l)	1,50
2. Fleischsuppe	3,10	2. Apfelsaft (Glas, 0,2 l)	1,80
3. Zwiebelsuppe	2,10	3. Bier (Glas 0,5 l)	2,00
4. Tomatensuppe	2,20	4. Wein (Glas 0,25 l)	3,00
5. Fischsuppe	2,30	5. Tee (Tasse)	1,30
6. Pilzsuppe	2,40	6. Kaffee (Tasse)	1,40

Dialog: Im Café

Kellner: Guten Tag! Hier ist die Speisekarte. Bitte, was bekommen Sie?

Felix: Ich nehme einmal Krabbensalat, dann bitte Gemüsesuppe und Bratfisch mit Reis.

Kellner: Und was möchten Sie trinken?

Felix: Ein Glas Bier, bitte.

Kellner: Sonst noch etwas?

Felix: Danke, nichts.

Lektion 3. Essen

* * *

Felix: Ich möchte bitte zahlen.

Kellner: Das macht 18,70 Euro.

Felix: 20 Euro. Stimmt so.

Kellner: Danke schön!

Wortschatz

1. die Speisekarte, -n меню (*брошюра, карта*)
2. Was bekommen Sie? Чего изволите?
3. einmal один/одно/одну (порцию)
4. Sonst noch etwas? Чего-нибудь ещё?
5. zahlen платить
6. Stimmt so. Сдачи не надо.

Lektion 4. Familie

Thematischer Wortschatz

(Maskulinum)

- | | |
|---------------------------------|------------------------|
| 1. der Bruder, " | брат |
| 2. der Enkel, = | внук |
| 3. der Geburtstag, -e | день рождения |
| 4. der Großvater, "/
Opa, -s | дедушка |
| 5. der Junge, -n | мальчик |
| 6. der Mädchenname, -n | девичья фамилия |
| 7. der Mann, "-er | мужчина; муж |
| 8. der Mensch, -en | человек |
| 9. der Neffe, -n | племянник |
| 10. der Onkel, = | дядя |
| 11. der Rentner, = | пенсионер |
| 12. der Sohn, "-e | сын |
| 13. der Vater, " | отец |
| 14. der Vetter, -n | кузен, двоюродный брат |



(Femininum)

- | | |
|-----------------------------------|---|
| 15. die Enkelin, -nen | внучка |
| 16. die Familie, -n | семья |
| 17. die Frau, -en | женщина; жена; (<i>при обращении</i>) госпожа |
| 18. die Großmutter, "/
Oma, -s | бабушка |
| 19. die Hochzeit, -en | свадьба |
| 20. die Kusine, -n | двоюродная сестра |
| 21. die Mutter, " | мать |
| 22. die Nichte, -n | племянница |
| 23. die Person, -en | человек, личность |
| 24. die Schwester, -n | сестра |
| 25. die Tante, -n | тетя |
| 26. die Tochter, " | дочь |

(Neutrum)

- | | |
|--------------------|------------------|
| 27. das Alter, = | возраст |
| 28. das Kind, -er | ребенок |
| 29. das Mädchen, = | девочка, девушка |

(Plural)

- | | |
|---------------------|-------------------|
| 30. die Eltern | родители |
| 31. die Geschwister | братья и сёстры |
| 32. die Großeltern | бабушка и дедушка |
| 33. die Verwandten | родственники |

ГРАММАТИЧЕСКИЙ КОММЕНТАРИЙ

1. Винительный падеж существительных

	Муж.	Сред.	Жен.	Мн.ч.
N.	der/ein	das/ein	die/eine	die
Akk.	den/einen	das/ein	die/eine	die

Напомним, что винительный падеж (der Akkusativ) называет **Объект** действия и отвечает на вопрос «**wem/кого? was/что?**». Чаще всего существительные употребляются в accusative после **переходных глаголов**, то есть глаголов, требующих после себя дополнения в винительном падеже без предлога — *читать, видеть, покупать, носить* и мн. др.

В этом уроке особое внимание мы уделим глаголам **haben** — *иметь, brauchen* — *нуждаться* и конструкции **es gibt** — *есть, имеется*. Обратите внимание, что существительное после них употребляется в **винительном** падеже с **неопределённым** артиклем!

2. Спряжение глагола HABEN в настоящем времени

ich	habe	wir	haben
du	hast	ihr	habt
er, sie, es	hat	sie, Sie	haben

3. Дательный падеж существительных

	Муж.	Сред.	Жен.	Мн.ч.
N.	der/ein	das/ein	die/eine	die
D.	dem/einem	dem/einem	der/einer	den+n

Дательный падеж (der Dativ) называет **Адресата** действия и отвечает на вопрос «**wem / кому? чему?**».

4. Притяжательные артикли (местоимения)

Притяжательные артикли обозначают принадлежность одного предмета другому предмету или лицу: *твоя* машина – *dein* Auto.

Владелец	Предмет владения			
	Единственное число			Множ. число
Личн. мест.	муж. род	ср. род	жен. род	все рода
	ich →	mein – мой	mein	
du →	dein – твой	dein	deine	deine
er, es →	sein – его	sein	seine	seine
sie →	ihr – её	ihr	ihre	ihre
wir →	unser – наш	unser	unsere	unsere
ihr →	euer – ваш	euer	eure	eure
sie →	ihr – их	ihr	ihre	ihre
Sie →	Ihr – Ваш	Ihr	Ihre	Ihre

Форма притяжательного артикля зависит как от владельца, так и от предмета владения. Для выбора притяжательного артикля нужно:

1. Установить **лицо владельца** (владелец – это *я, ты, он, она, оно, мы, вы* или *они?*). В зависимости от лица владельца выбирается основа артикля (см. выделенный столбик таблицы) – *mein, dein, sein, ihr, unser, euer, ihr, Ihr*.
2. Установить **род и число предмета владения**. Если предмет женского рода или множ. числа, то к выбранной основе прибавляется окончание **-е**.

Все притяжательные артикли склоняются одинаково, принимая в различных падежах окончания соответствующего артикля (*Akk., м.р. den Bruder – meinen Bruder; D., м.р. dem Bruder – meinem Bruder; D., ж.р. der Schwester – seiner Schwester; D., мн.ч. den Kindern – unseren Kindern*).

ЛЕКСИКО-ГРАММАТИЧЕСКИЙ ПРАКТИКУМ

I. Винительный падеж существительных

1. Просклоняйте существительные.

а) der Ball, das Geld, die Katze, der Hund, die Eltern, der Löffel, die Gabel, das Geschenk, die Kinder, der Schirm, die Hand, das Hemd, die Schuhe, das Rad, die Hände, der Rucksack, die Maus, der Spiegel, das Kissen.

Lektion 4. Familie

b) ein Ball, eine Katze, ein Hund, ein Löffel, eine Gabel, ein Geschenk, ein Schirm, eine Hand, ein Hemd, ein Rad, ein Rucksack, eine Maus, ein Spiegel, ein Kissen.

2. Поставьте имена существительные в винительный падеж.

1. Sie nimmt (der Kuli) und schreibt. 2. Lotti schreibt (der Brief). 3. Das Mädchen nimmt (der Spiegel). 4. Kaufst du (die Jacke)? 5. Ich besuche (der Deutschkurs) gern. 6. Du übersetzt (der Text) richtig. 7. Der Großvater liest (die Zeitung). 8. Die Arbeiter bauen (das Haus) schnell. 9. Ich gebe (der Teller) Julia. 10. Ich nehme (das Heft). 11. Siehst du (der Bus)? 12. Ich lese (das Magazin) mit Interesse. 13. Ich trage (der Mantel) oft. 14. Das Kind isst (der Kuchen) gern. 15. Ich öffne (die Tür). 16. Ich nehme (der Koffer) nicht. 17. Ich gebe dir (das Handy). 18. Er nimmt (das Taxi). 19. Ich bringe (der Löffel) und (die Gabel) in die Küche. 20. Wir sehen dort (das Museum). 21. Du wirfst (der Ball). 22. Gebt ihr mir (das Geld)? 23. Der Lehrer empfiehlt mir (das Lehrbuch). 24. Wo lässt du (das Rad)? 25. Die Katze fängt (die Maus). 26. Nimmst du (der Stuhl)? 27. Die Mutter trägt (die Tasche). 28. Der Arzt misst (die Temperatur). 29. Der Vater repariert (das Auto). 30. Ich halte (das Geschenk) in der Hand. 31. Ich grüße (der Freund). 32. Wir kaufen (der Fernseher).

3. Вставьте глагол haben в правильной форме.

1. ... du eine Uhr? 2. ... ihr Bücher? 3. ... Sie einen Sohn? 4. Ich ... einen Spiegel. 5. Er ... einen Enkel. 6. Wir ... Kinder. 7. Sie – *они* ... Freizeit. 8. Wer ... ein Heft? 9. Wir ... ein Zimmer. 10. ... Sie einen Freund? 11. ... sie – *она* eine Freundin? 12. ... ihr eine Wohnung? 13. ... du Fragen? 14. Ich ... ein Wörterbuch.

4. Составьте предложения с глаголом haben. Следите за использованием неопределённого артикля в винительном падеже.

Muster: das Mädchen ... (der Hund) → Das Mädchen **hat** einen Hund.

1. Ich ... (das Auto). 2. Du ... (der Computer). 3. Er ... (die Uhr). 4. Die Mutter ... (der Mantel). 5. Ich ... (die Frage). 6. Wir ... (das Sofa). 7. Das Mädchen ... (der Spiegel). 8. Sie – *Вы* ... (die Brille). 9. Die Eltern ... (die Wohnung). 10. Ihr ... (der Rucksack). 11. Ich ... (das Handy). 12. Du ... (die Jacke). 13. Das Kind ... (das Spiel). 14. Sie – *они* ... (der Schirm). 15. Die Tochter ... (der Ring). 16. Wir ... (das Geschenk). 17. Die Oma ... (der Fernseher). 18. Sie – *Вы* ... (das Hemd). 19. Die Frau ... (die Tasche). 20. Der Maler ... (das Bild).

5. Составьте предложения с глаголом brauchen – *нуждаться*.

1. Ich ... (der Tisch). 2. Du ... (das Heft). 3. Ihr ... (die Karte). 4. Herr Heinz ... (der Teller). 5. Sie – *она* ... (die Tasse). 6. Du ... (der Rucksack). 7. Die

Kinder ... (das Bett). 8. Der Tourist ... (der Koffer). 9. Sie – *они* ... (das Haus). 10. Wir ... (die Zeitung). 11. Ihr ... (das Rad). 12. Der Student ... (das Lehrbuch). 13. Ich ... (der Kuli). 14. Du ... (die Gabel). 15. Er ... (das Kissen). 16. Sie – *Вы* ... (der Löffel). 17. Wir ... (die Lampe). 18. Ihr ... (der Schrank). 19. Sie – *она* ... (das Glas). 20. Sie – *Вы* ... (der Deutschlehrer).

6. *Продолжите предложения с конструкцией **es gibt** – «есть, имеется».*

Im Zimmer gibt es ...: das Bett, die Lampe, der Schrank, das Bild, der Tisch, der Stuhl, das Fenster, die Tür, der Fernseher, der Sessel, das Sofa.

Im Schrank gibt es ...: die Jacke, der Mantel, das Hemd, die Hose, der Koffer, die Tasche, der Rucksack, das Kissen.

In der Tasche gibt es ...: das Handy, der Schlüssel, die Kamera, die Brille, die Zeitung, das Buch, der Kuli, die Uhr, der Brief, das Geschenk, die Karte, der Schirm.

In der Küche gibt es ...: die Spüle, der Elektroherd, die Waschmaschine, das Glas, der Kühlschrank, die Tasse, das Messer, der Löffel, die Gabel, der Teller.

7. *Ответьте на вопрос, используя отрицательный артикль **kein**.*

Master: Brauchst du **ein/einen/eine...**? – Nein, ich brauche **kein/keinen/keine...** .

die Uhr, der Schrank, das Buch, das Auto, der Löffel, das Handy, der Koffer, die Tasche, der Schirm, das Haus, die Jacke, der Mantel, das Lehrbuch, der Tisch, die Zeitung.

8. *Задайте вопрос, используя вопросительные слова **wen? was?***

1. Maria schreibt **einen Brief**. 2. Du wirfst **den Ball**. 3. Er braucht **einen Deutschlehrer**. 4. Paul besucht **die Eltern**. 5. Sie übersetzt **den Text**. 6. Der Vater liest **die Zeitung**. 7. Die Arbeiter bauen **das Haus**. 8. Du grüßt **die Lehrerin**. 9. Ihr nehmt **ein Taxi**. 10. Der Schüler versteht **den Lehrer**. 11. Das Mädchen hat **einen Ring**. 12. Du siehst dort **eine Frau**. 13. Der Lehrer fragt **die Schülerin**. 14. Der Mann trägt **eine Tasche**. 15. Der Mechaniker repariert **das Auto**. 16. Klaus grüßt **Stefanie**. 17. Wir kaufen **einen Fernseher**. 18. Sie brauchen **eine Wohnung**. 19. Du hast **einen Schirm**. 20. Peter heiratet **Kludia**.

9. *Дополните существительные, используя **неопределенный артикль**.*

1. Der Junge trägt (чемодан). 2. Die Eltern bekommen jede Woche (письмо). 3. Der Tourist kauft (карту). 4. Ich sehe im Café (мужчину). 5. Meine Schwester braucht (зеркало). 6. Ich halte in der Hand (подарок). 7. Der Student grüßt (друга). 8. Wir mieten (комнату). 9. Der Mechaniker repariert

Lektion 4. Familie

(машину). 10. Wir brauchen (телевизор). 11. Das Zimmer hat (окно). 12. Ich treffe in der Stadt (подругу). 13. Die Großeltern haben (собаку). 14. Der Vater liest (газету). 15. Die Dame hat (сумку). 16. Der Verkäufer empfiehlt (пальто). 17. Ich brauche (тарелку). 18. Martin trinkt morgens (чашку) Kaffee. 19. Die Mutter liest (книгу). 20. Im Zimmer gibt es (шкаф). 21. Julia braucht (зонт). 22. Der Student kauft (учебник). 23. Meine Frau hat (кольцо). 24. Im Schlafzimmer gibt es (кровать). 25. Der Gast braucht (вилку). 26. Die Familie braucht (квартира). 27. Die Arbeiter bauen (дом). 28. Maria kauft (куртку). 29. In der Tasche gibt es (ключ). 30. Mein Bruder braucht (сотовый телефон). 31. Der Maler malt (картину). 32. Im Zimmer gibt es (стол). 33. Michael trägt (очки). 34. Mein Sohn braucht (компьютер). 35. Im Schrank gibt es (подушка). 36. Ich bringe dir (stuhl). 37. Wir suchen (учителя немецкого). 38. Oliver kauft (часы). 39. Die Küche hat (дверь). 40. Wir haben (велосипед).

10. *Замените выделенные глаголы оборотом **es gibt**.*

Das ist meine Wohnung. Hier **sind** zwei Zimmer, eine Küche und ein Bad. Im Wohnzimmer **sind** zwei Fenster. Hier **stehen** ein Sofa, zwei Sessel, ein Schrank und ein Computertisch. Im Schlafzimmer **sind** nur ein Bett und ein Kleiderschrank.

In der Küche **stehen** ein Elektroherd, ein Kühlschrank, einige Schränke und eine Spüle. Hier **stehen** auch ein Esstisch und drei Stühle.

Im Bad **ist** kein Fenster, und es ist dunkel. Hier **ist** keine Badewanne, hier **ist** nur eine Dusche. Hier **steht** auch eine Waschmaschine.

11. *Прочитайте и перескажите текст.*

Ich habe eine Familie. Sie ist groß. Ich habe einen Vater, eine Mutter, einen Bruder und eine Schwester. Ich bin verheiratet und habe einen Sohn und eine Tochter.

Wir haben eine Wohnung, aber sie ist klein. Wir brauchen ein Haus, aber wir haben wenig Geld.

Wir haben auch einen Großvater und eine Großmutter. Die Großeltern wohnen im Dorf. Aber wir haben ein Auto und besuchen die Großeltern oft.



12. *Переведите на немецкий язык.*

1. У тебя есть брат? – Да, его зовут Макс. 2. У него есть дядя? Кто он по профессии? 3. У вас есть сестра? Как ее зовут? 4. У тебя вопрос? – Нет,

у меня нет вопроса. 5. Здесь есть тарелка. Тебе нужна тарелка? – Нет, мне не нужна тарелка. 6. Что им нужно? – Им нужен шкаф. У Вас есть шкаф? – Нет, у нас нет шкафа. 7. Там есть куртка. Но мне не нужна куртка. 8. Тебе нужна машина? – Да, мне нужна машина. 9. Ей нужен сотовый телефон? – Да, ей нужен сотовый телефон. 10. Им нужен зонт? – Нет, им не нужен зонт. 11. Здесь есть кафе? – Нет, здесь нет кафе. 12. Что рекомендует продавец? – Он рекомендует куртку. 13. Что несет турист? – Он несет рюкзак и сумку. 14. Что дает учитель Юлии? – Учитель дает Юлии учебник. 15. Что тебе нужно? – Мне нужен телевизор. 16. Кого ты там видишь? – Я вижу там девушку. 17. Кого спрашивает студент? – Студент спрашивает профессора.

II. Дательный падеж существительных

13. Выполните упражнения по образцу:

Muster 1: der Freund

→ Ich schreibe **dem** Freund.

a) 1. der Vater; 2. die Mutter; 3. der Sohn; 4. die Tochter; 5. das Kind; 6. der Bruder; 7. die Schwester; 8. das Mädchen; 9. die Frau; 10. der Mann; 11. der Onkel; 12. die Tante; 13. der Großvater; 14. die Großmutter; 15. der Vetter; 16. die Kusine; 17. die Nichte.

b) 1. die Eltern; 2. die Kinder; 3. die Söhne; 4. die Töchter; 5. die Brüder; 6. die Schwestern; 7. die Großeltern; 8. die Jungen; 9. die Mädchen; 10. die Freunde; 11. die Freundinnen; 12. die Studenten; 13. die Mitarbeiter; 14. die Lehrer; 15. die Partner; 16. die Nachbarn.

Muster 2: Der Professor fragt.

→ Thomas antwortet **dem** Professor.

1. Der Lehrer fragt. 2. Die Frau fragt. 3. Die Eltern fragen. 4. Das Mädchen fragt. 5. Der Verkäufer fragt. 6. Der Arzt fragt. 7. Die Freunde fragen. 8. Der Kellner fragt. 9. Die Verkäuferin fragt. 10. Der Gast fragt. 11. Die Nachbarin fragt. 12. Die Großeltern fragen. 13. Das Kind fragt. 14. Die Lehrerin fragt. 15. Die Geschwister fragen. 16. Der Reporter fragt. 17. Die Gäste fragen. 18. Die Kellnerin fragt.

Muster 3: Wem **gehört** das Wörterbuch? (die Schülerin)

→ Das Wörterbuch **gehört der** Schülerin.

1. Wem gehört der Hut? (der Gast) 2. Wem gehört der Mantel? (das Mädchen) 3. Wem gehört das Geld? (der Käufer) 4. Wem gehört der Ball? (das Kind) 5. Wem gehören die Hefte? (die Studentin) 6. Wem gehört die Wohnung? (die

Lektion 4. Familie

Eltern) 7. Wem gehört der Computer? (der Schriftsteller) 8. Wem gehören die Instrumente? (der Mechaniker) 9. Wem gehört die Firma? (der Geschäftsmann) 10. Wem gehören die Taschen? (die Touristen) 11. Wem gehören die Dokumente? (der Verkäufer) 12. Wem gehört die Brille? (die Sekretärin) 13. Wem gehört die Karte? (der Fahrer) 14. Wem gehört der Hund? (die Nachbarn) 15. Wem gehört das Auto? (der Sänger)

Muster 4: die Zeitung – der Großvater

→ **Gefällt** die Zeitung dem Großvater?

A. Ja, die Zeitung **gefällt dem** Großvater.

B. Nein, die Zeitung **gefällt dem** Großvater nicht.

1. das Spiel – das Kind; 2. das Buch – die Freundin; 3. die Übersetzung – der Professor; 4. die Wohnung – die Studenten; 5. der Film – der Freund; 6. das Auto – die Eltern; 7. die Arbeit – der Direktor; 8. die Uhr – das Mädchen; 9. das Kleid – die Tochter; 10. das Hotel – die Touristen; 11. das Bild – der Maler; 11. das Haus – die Gäste.

14. *Поставьте существительные в скобках в дательный падеж.*

schenken: 1. Sie schenken (das Kind) ein Rad. 2. Du schenkst (der Freund) eine Kamera. 3. Die Eltern schenken (die Tochter) einen Hund. 4. Der Junge schenkt (das Mädchen) eine Blume. 5. Ich schenke (die Kinder) ein Spiel. 6. Ihr schenkt (der Lehrer) ein Bild. 7. Wir schenken (die Freundin) eine Uhr. 8. Die Frauen schenken (der Sänger) Blumen. 9. Du schenkst (die Freunde) einen Fernseher.

geben: 10. Du gibst (der Schüler) den Kuli. 11. Ihr gebt (die Lehrerin) die Hefte. 12. Sie geben (der Käufer) die Ware. 13. Du gibst (die Mutter) den Stuhl. 14. Sie gibt (der Gast) den Teller. 15. Sie geben (der Mitarbeiter) die Telefonnummer. 16. Er gibt (die Schwester) die CD. 17. Du gibst (die Gäste) die Tassen. 18. Der Chef gibt (die Sekretärin) das Dokument. 19. Der Lehrer gibt (die Schüler) die Aufgabe.

bringen: 20. Sie bringen (die Sekretärin) das Dokument. 21. Der Kellner bringt (der Gast) die Rechnung. 22. Wir bringen (die Freundin) das Lehrbuch. 23. Die Sekretärin bringt (der Besucher) eine Tasse Kaffee. 24. Die Lehrerin bringt (die Schüler) die Lehrbücher. 25. Der Enkel bringt (die Großeltern) das Paket. 26. Die Enkelin bringt (die Großmutter) die Brille.

zeigen: 27. Wir zeigen (der Gast) das Haus. 28. Ihr zeigt (die Gäste) die Stadt. 29. Der Chef zeigt (der Ingenieur) die Zeichnung. 30. Sie zeigen (die Eltern) die Wohnung. 31. Der Student zeigt (der Professor) das Referat. 32. Sie zeigen (die Frau) das Foto. 33. Der Verkäufer zeigt (der Käufer) die Ware. 34. Der

Geschäftsmann zeigt (der Partner) die Firma. 35. Der Polizist zeigt (die Touristen) den Weg.

erzählen: 36. Du erzählst (die Freundin) die Geschichte. 37. Wir erzählen (der Mitarbeiter) die Neuigkeit. 38. Die Großmutter erzählt (die Kinder) das Märchen.

15. Пообещайте своему приятелю, что никому не скажете его тайну.

Muster: Ich verspreche dir, ich sage es **keinem** Gast!

die Frau, der Mann, das Kind, der Lehrer, die Lehrer, die Studenten, der Reporter, die Lehrerin, die Frauen, das Mädchen, die Polizisten, der Inspektor.

16. Дополните существительные, используя определённый артикль.

1. Sie schenken (ребёнку) den Ball. 2. Ihr gebt (учителю) die Hefte. 3. Wir zeigen (родителям) die Wohnung. 4. Sie gibt (гостю) den Teller. 5. Die Arbeit gefällt (начальнику) nicht. 6. Die Tasche gehört (официантке). 7. Die Sekretärin bringt (посетителю) eine Tasse Tee. 8. Wir erzählen (дяде) die Neuigkeit. 9. Er gibt (дочери) den Schlüssel. 10. Das Wohnheim gefällt (студентам). 11. Der Verkäufer zeigt (покупателю) die Ware. 12. Die Brille gehört (бабушке). 13. Die Eltern schenken (сыну) ein Rad. 14. Du schenkst (подруге) die Uhr. 15. Der Mantel gehört (девушке). 16. Ich schreibe (tete) einen Brief. 17. Der Enkel bringt (бабушке и дедушке) das Paket. 18. Ich zeige (mame) das Haus. 19. Das Hotel gefällt (туристам) nicht. 20. Die Dokumente gehören (продавцу). 21. Die Räder gehören (детям). 22. Wir zeigen (гостям) das Haus. 23. Der Opa schenkt (внуку) ein Spiel. 24. Das Auto gehört (водителю). 25. Wir zeigen die Hefte (учительнице). 26. Sie geben (сотруднику) die Telefonnummer. 27. Das Geld gehört (отцу). 28. Die Garage gehört (соседям). 29. Ich gebe (женщине) den Spiegel. 30. Der Film gefällt (sестре). 31. Der Lehrer zeigt (ученикам) das Modell. 32. Du schenkst (певцу) Blumen.

17. Прочитайте и перескажите текст.

Familie Müller verbringt den Sonntag im Dorf. Das Haus hier gehört den Großeltern. Der Großvater arbeitet im Garten. Der Vater hilft dem Großvater. Und die Mutter hilft der Großmutter im Haus. Sie erzählt der Großmutter die Neuigkeiten.

Am Abend fahren die Müllers nach Hause. Die Großeltern geben den Kindern viele Äpfel. Der Großvater schenkt dem Enkel ein Spiel, und die



Lektion 4. Familie

Großmutter schenkt der Enkelin eine Puppe. Die Geschenke gefallen den Kindern. Sie zeigen die Geschenke den Eltern.

18. Переведите на немецкий язык.

1. Кому принадлежит квартира? – Квартира принадлежит брату. 2. Родители дарят дочери платье. 3. Преподаватель берет тетради. Он дает тетради студентам. 4. Мать рассказывает детям сказку (das Märchen). Сказка нравится детям. 5. Я пишу брату письмо. 6. Ты поможешь ребенку? 7. Учитель помогает студентам. 8. Комната нравится маме. 9. Она дает студентке ручку. У нее нет ручки. 10. Мы показываем гостям дом. 11. Петер помогает друзьям. 12. Кому ты даешь деньги? – Я даю деньги родителям. 13. Кому продавец рекомендует стол? – Продавец рекомендует стол покупателю (der Käufer).

III. Притяжательные артикли

19. Назовите предметы с притяжательными артиклями по образцу.

Muster: er das Bild/die Bilder → Das ist **sein** Bild. Das sind **seine** Bilder.

ich → **mein** 1. das Auto/die Autos; 2. die Brille/die Brillen; 3. der Kuli/die Kulis; 4. der Schlüssel/die Schlüssel; 5. die Uhr/die Uhren; 6. der Stift/die Stifte; 7. der Bruder/die Brüder;

du → **dein** 1. das Bild/die Bilder; 2. der Computer/die Computer; 3. die Kamera/die Kameras; 4. das Kind/die Kinder; 5. der Schuh/die Schuhe; 6. die CD/die CDs; 7. die Schwester/die Schwestern;

er → **sein** 1. die Antwort/die Antworten; 2. der Brief/die Briefe; 3. das Handy/die Handys; 4. die Karte/die Karten; 5. das Dokument/die Dokumente; 6. das Geschenk/die Geschenke; 7. der Sohn/die Söhne;

sie → **ihr** 1. der Ring/die Ringe; 2. die Jacke/die Jacken; 3. der Spiegel/die Spiegel; 4. das Kleid/die Kleider; 5. der Mantel/die Mäntel; 6. das Kissen/die Kissen; 7. die Tochter/die Töchter;

wir → **unser** 1. das Magazin/die Magazine; 2. die Tasche/die Taschen; 3. die Wohnung/die Wohnungen; 4. das Geschäft/die Geschäfte; 5. das Bett/Betten; 6. die Waschmaschine/die Waschmaschinen; 7. das Kind/die Kinder;

- ihr** → **euer** 1. das Fenster/die Fenster; 2. die Frage/die Fragen; 3. der Koffer/die Koffer; 4. das Spiel/die Spiele; 5. die Tür/die Türen; 6. der Fernseher/die Fernseher; 7. die Tante/die Tanten;
- sie** → **ihr** 1. das Zimmer/die Zimmer; 2. der Schrank/die Schränke; 3. der Tisch/die Tische; 4. die Zeitung/die Zeitungen; 5. das Haus/die Häuser; 6. der Schirm/die Schirme; 7. der Onkel/die Onkel;
- Sie** → **Ihr** 1. das Hotel/die Hotels; 2. der Bus/die Busse; 3. die Brille/die Brillen; 4. das Taxi/die Taxis; 5. das Glas/Gläser; 6. der Rucksack/die Rucksäcke; 7. die Kusine/die Kusinen.

20. Переведите предложения с притяжательными артиклями.

1. Seine Schwester studiert an der Universität. 2. Ist das dein Bleistift? 3. Sind das ihre Eltern? 4. Ist das unser Lehrer? 5. Das ist sein Stuhl. 6. Ist das Ihr Computer? 7. Ist das dein Tisch? 8. Sind das eure Hefte? 9. Ist das dein Zimmer? 10. Das ist mein Apfel. 11. Das ist ihre Uhr. 12. Das sind eure Lehrbücher. 13. Ist das Ihr Artikel? 14. Ist das Ihr Auto? 15. Das sind unsere Karten. 16. Ist das dein Haus? 17. Das ist meine CD. 18. Das sind Ihre Bleistifte. 19. Das ist unser Hotel. 20. Ist das Ihre Tochter? 21. Das ist seine Telefonnummer. 22. Sind das eure Mäntel? 23. Ist das ihre Tasche? 24. Ist das seine Freundin? 25. Ist das deine Stimme?

21. Составьте предложения с притяжательными артиклями.

Muster: (du) – das Spiel/die Spiele → Das ist **dein** Spiel. Das **sind deine** Spiele.

1. (er) – das Buch/die Bücher; 2. (sie – она) – die Jacke/die Jacken; 3. (sie – они) – der Koffer/die Koffer; 4. (ich) – das Handy/die Handys; 5. (wir) – die Zeitung/die Zeitungen; 6. (Sie) – das Auto/die Autos; 7. (sie – она) – die Schwester/die Schwestern; 8. (ihr) – das Zimmer/die Zimmer; 9. (wir) – das Geschenk/die Geschenke; 10. (du) – der Schlüssel/die Schlüssel; 11. (er) – die Freundin/die Freundinnen; 12. (ihr) – das Kind/die Kinder; 13. (Sie) – die Tasche/die Taschen; 14. (du) – das Kleid/die Kleider; 15. (sie – она) – das Fenster/die Fenster.

22. Преобразуйте предложения по образцу.

Muster: Ich habe eine Nichte. → Das ist **meine** Nichte.

Herr Fischer hat viele Bücher. → Das **sind seine** Bücher.

1. Die Schwester hat eine Puppe. 2. Herr Schmidt hat einen Garten. 3. Wir haben drei Taschen. 4. Der Junge hat zwei Lehrbücher. 5. Du hast viele Freun-

Lektion 4. Familie

de. 6. Ihr habt vier Kinokarten. 7. Wir haben Geld. 8. Herr Schulz hat ein Auto. 9. Mein Bruder hat einen Computer. 10. Frau Berg hat zwei Söhne. 11. Das Kind hat viele Spiele. 12. Die Kinder haben einen Ball. 13. Die Frau hat viele Kleider. 14. Die Schwester hat eine Blume. 15. Die Tante hat eine Katze. 16. Der Nachbar hat zwei Hunde. 17. Ihr habt einen Fernseher. 18. Herr Krenz hat eine Tochter. 19. Herr und Frau Braun haben eine Wohnung. 20. Die Studenten haben Fragen.

23. Ответьте на вопросы по образцу.

Muster: Wessen Buch ist das? (он) → Das ist **sein** Buch.

1. Wessen Jacke ist das? (она) 2. Wessen Bücher sind das? (он) 3. Wessen Haus ist das? (они) 4. Wessen Rad ist das? (я) 5. Wessen Schuhe sind das? (мы) 6. Wessen Büro ist das? (вы) 7. Wessen Waschmaschine ist das? (вы) 8. Wessen Zimmer ist das? (вы) 9. Wessen Briefe sind das? (мы) 10. Wessen Schlüssel ist das? (ты) 11. Wessen Freundin ist das? (он) 12. Wessen Brief ist das? (она) 13. Wessen Roman ist das? (он) 14. Wessen Koffer sind das? (ты) 15. Wessen Ring ist das? (она) 16. Wessen Zeitung ist das? (ты) 17. Wessen Geschenk ist das? (вы) 18. Wessen Lehrerin ist das? (мы) 19. Wessen Tasche ist das? (я) 20. Wessen Uhr ist das? (она)

24. Вставьте соответствующие притяжательные артикли.

1. Das ist (твой) Vater. 2. Das ist (его) Wohnung. 3. Ist das (Ваш) Computer? 4. Das sind (наши) Hefte. 5. Sind das (ваше) Schuhe? 6. Das ist (их) Schirm. 7. Das ist (ее) Kollegin. 8. Das sind (ее) Kleider. 9. Das ist (его) Ball. 10. Ist das (твоя) Tante? 11. Das ist (моя) Freundin. 12. Ist das (Ваш) Auto? 13. Das ist (их) Tochter. 14. Ist das (ваша) Waschmaschine? 15. Das ist (наша) Mutter. 16. Das ist (мой) Koffer. 17. Das sind (его) Dokumente. 18. Das ist (наш) Geschenk. 19. Das sind (их) Geschenke. 20. Sind das (Ваше) Brüder? 21. Das ist (ваш) Fernseher. 22. Das sind (ее) Kinder. 23. Hier ist (твоя) Zeitung. 24. Ist das (Ваш) Bus? 25. Hier sind (ваше) Zimmer. 26. Das ist (ее) Dokument. 27. Ist das (твой) Bruder? 28. Das sind (мои) Eltern. 29. Das ist (наш) Wörterbuch. 30. Das sind (твой) Geschwister. 31. Das ist (их) Großmutter. 32. Hier sind (твой) Freunde. 33. Das ist (ее) Handtasche. 34. Das ist (наша) Straße. 35. Das ist (их) Zimmer. 36. Sind das (Ваше) Zeitungen? 37. Ist das (ваша) Tochter? 38. Das ist (его) Schlüssel. 39. Das ist (его) Schwester. 40. Hier ist (ваш) Geschenk. 41. Das sind (их) Bücher. 42. Ist das (Ваша) Frau? 43. Das ist (ее) Schreibtisch. 44. Das sind (наши) Gäste. 45. Das sind (мои) Kollegen.


25. Переведите на немецкий язык.

а) 1. Ваш вопрос; 2. наш город; 3. их родители; 4. ваш сад; 5. моя тетрадь; 6. его гость; 7. её ручка; 8. твой друг; 9. их тетради; 10. мои ботинки; 11. его школа; 12. её немецкий; 13. наша улица; 14. твоя свадьба; 15. её соседи; 16. её вопрос; 17. его письма; 18. их гости; 19. его машина; 20. её муж; 21. ваши комнаты; 22. её сумка; 23. твое письмо; 24. его подарок; 25. их семьи; 26. его статья; 27. их комната; 28. мой дом; 29. твои сумки; 30. их подарки; 31. его зонт; 32. мои ответы; 33. твои деньги; 34. её квартира; 35. Ваш чемодан.

б) Как зовут (*Wie heißt / Wie heißen + Nominativ!*)

1. твоего отца; 2. вашу сестру; 3. её маму; 4. их кузена; 5. его кузину; 6. Вашего ребёнка; 7. ваших детей; 8. твою учительницу; 9. их внука; 10. его внучку; 11. твоего дядю; 12. Вашу тётю; 13. её сына; 14. его дочь; 15. твоих родителей; 16. ваших бабушку и дедушку; 17. вашего брата; 18. твоего ребёнка; 19. нашего учителя; 20. твою дочь; 21. вашего сына; 22. её дедушку; 23. их племянницу.

ЛЕКСИКО-РАЗГОВОРНЫЙ ПРАКТИКУМ



Text: Meine Familie

Hallo! Ich heie Maja Helber-Camisa. Ich bin 36 Jahre alt. Von Beruf bin ich Lehrerin. Ich komme aus Osnabrck in Niedersachsen. Aber jetzt wohne ich in Mnchen. Ich mchte jetzt ber meine Familie erzhlen.

Ich bin verheiratet. Mein Mann heit Manuel. Er kommt aus Argentinien. Er ist Schlosser von Beruf. Wir haben eine Tochter. Unsere Tochter Dina ist sieben Jahre alt und geht schon zur Schule.

Meine Familie ist ziemlich gro. Ich habe einen Vater, eine Mutter, zwei Brder, eine Schwester und eine Gromutter. Mein Grovater ist leider schon tot. Ich habe auch einige Onkel und Tanten und natrlich viele Vettern und Kusinen, Nichten und Neffen.

Meine Eltern sind noch nicht alt. Mein Vater heit Kurt, er ist 61 Jahre alt. Er ist schon Rentner, aber er arbeitet noch. Er ist Lehrer und unterrichtet Geschichte. Meine Mutter heit Eli, sie ist 57. Sie ist auch schon Rentnerin, und sie arbeitet nicht. Sie fhrt den Haushalt, und sie hat natrlich immer viel zu tun.

Mein Bruder Hannes wohnt mit unseren Eltern zusammen in Osnabrck. Er ist Arzt. Er ist 34 Jahre alt, und er ist auch verheiratet. Seine Frau heit Steffi. Steffi arbeitet als Krankenschwester in einer Klinik. Sie haben einen Sohn und eine Tochter. Ihr Sohn Heinz ist sechs und ihre Tochter Maren ist vier Jahre alt. Die Kinder besuchen den Kindergarten.

Mein Bruder Falk wohnt und arbeitet in Hannover. Er ist ledig, aber er heiratet bald. Meine Schwester Julia wohnt und studiert auch in Mnchen.

Leider kommt unsere Familie nicht oft zusammen. Aber wir machen das immer zu Weihnachten. Wir feiern Weihnachten bei unserer Urgromutter Liese. Dann gibt es immer viel Essen, Kaffee und Kuchen. Wir sitzen am Tisch und besprechen alle unsere Neuigkeiten und Probleme. Wir alle verbringen die Zeit im Familienkreis sehr gern.

Wrter und Wendungen zum Text:

- | | |
|---------------------------------------|--------------------------|
| 1. erzhlen <i>ber</i> + <i>Akk.</i> | рассказывать <i>о</i> |
| 2. ziemlich | довольно, достаточно |
| 3. leider | к сожалению |
| 4. ... ist tot | ... умер(ла) |
| 5. es gibt + <i>Akk.!</i> | есть, имеется |
| 6. der Rentner, =/die Rentnerin, -nen | пенсионер/пенсионерка |
| 7. unterrichten | преподавать |
| 8. die Geschichte, -n | история |
| 9. den Haushalt fhren | вести домашнее хозяйство |

10. viel zu tun haben	иметь много дел
11. arbeiten <i>als N.</i>	работать <i>кем-л.</i>
12. die Krankenschwester, -n	медсестра
13. der Kindergarten, "	детский сад
14. heiraten	жениться, выходить замуж
15. zusammen kommen	встречаться, собираться
16. immer	всегда
17. (das) Weihnachten	Рождество
18. feiern	праздновать
19. die Urgroßmutter, -mütter	прабабушка
20. das Essen	еда
21. am Tisch sitzen	сидеть за столом
22. besprechen	обсуждать
23. die Neuigkeit, -en	новость
24. das Problem, -e	проблема
25. die Zeit verbringen	проводить время
26. der Familienkreis, -e	круг семьи

Fragen und Aufgaben zum Text:

A. Ответьте на вопросы к тексту.

1. Was ist Maja von Beruf? 2. Wie alt ist sie? 3. Wo wohnt sie? 4. Woher kommt sie? 5. Ist Maja verheiratet? 6. Wie heißt ihr Mann? 7. Woher kommt er? 8. Was ist er von Beruf? 9. Wie alt ist ihre Tochter? 10. Wie heißt Majas Vater? 11. Wie alt ist Majas Vater? 12. Was ist er von Beruf? 13. Was unterrichtet er? 14. Wie alt ist Majas Mutter? 15. Wie heißt Majas Mutter? 16. Was macht sie? 17. Wie viel Geschwister hat Maja? 18. Welche Verwandten hat Maja noch? 19. Wie alt ist Majas Bruder Hannes? 20. Wo wohnt Hannes Helber? 21. Was ist er von Beruf? 22. Ist er verheiratet? 23. Wie heißt seine Frau und wo arbeitet sie? 24. Wie heißen seine Kinder? 25. Wo wohnen und was machen Falk und Julia Helber? 26. Kommt Familie Helber oft zusammen? 27. Wann kommen die Helbers zusammen? 28. Wie feiern die Helbers Weihnachten?

B. Richtig oder falsch?

1. Maja ist ledig. 2. Ihr Mann kommt aus Südamerika. 3. Maja und Manuel haben zwei Kinder. 4. Ihre Tochter Dina ist Schülerin. 5. Majas Familie ist nicht besonders groß. 6. Ihre Großeltern leben noch. 7. Maja hat viele Verwandte. 8. Majas Vater heißt Hannes. 9. Majas Vater ist schon Rentner und arbeitet nicht. 10. Majas Mutter ist auch 61 Jahre alt. 11. Majas Mutter hat immer viel Freizeit. 12. Maja hat drei Geschwister. 13. Alle ihre

Lektion 4. Familie

Geschwister sind noch ledig. 14. Hannes ist verheiratet und hat Kinder. 15. Seine Kinder gehen schon zur Schule. 16. Falk und Julia Helber sind Studenten. 17. Falk ist verheiratet. 18. Familie Helber kommt selten zusammen. 19. Zu Weihnachten kommen sie zu ihrer Urgroßmutter Liese. 20. Die Helbers verbringen die Zeit gern zusammen.

C. Вставьте подходящие слова и выражения.

1. Stefanie ist Krankenschwester 2. Meine Großmutter ist leider schon 3. Die Schwester von Otto hat eine Tochter, Otto ist also schon 4. Mein Vater ist 67 Jahre alt, er ist schon 5. Emma ist Hausfrau, und sie hat immer 6. Meine Frau arbeitet nicht, sie führt 7. Mein Bruder ... bald. 8. Mein Onkel ist Lehrer und ... Chemie. 9. Unsere Familie kommt leider ziemlich selten 10. Wir sitzen am Tisch und ... alle Neuigkeiten und Probleme. 11. Die Helbers ... Weihnachten immer zusammen. 12. Sie – *они* ... viel Zeit im Familienkreis.

- | | | |
|--------------------------------------|---------------------------------------|---------------------------------------|
| <input type="checkbox"/> besprechen | <input type="checkbox"/> tot | <input type="checkbox"/> unterrichtet |
| <input type="checkbox"/> Rentner | <input type="checkbox"/> den Haushalt | <input type="checkbox"/> zusammen |
| <input type="checkbox"/> von Beruf | <input type="checkbox"/> heiratet | <input type="checkbox"/> verbringen |
| <input type="checkbox"/> viel zu tun | <input type="checkbox"/> Onkel | <input type="checkbox"/> feiern |

D. Ответьте на вопросы:

1. Haben Sie eine Familie? 2. Ist Ihre Familie groß? 3. Aus wie viel Personen besteht Ihre Familie? 4. Wie heißt Ihr Vater? 5. Wie alt ist Ihr Vater? 6. Wie heißt Ihre Mutter? 7. Wie alt ist Ihre Mutter? 8. Was sind Ihre Eltern von Beruf? 9. Leben Ihre Großeltern noch? 10. Sind Ihre Großeltern schon alt? 11. Wer führt den Haushalt? 12. Haben Sie Geschwister? 13. Wie viele Brüder und Schwestern haben Sie? 14. Was machen Ihre Brüder und Schwestern (studieren sie, arbeiten sie)? 15. Haben Sie Vettern und Kusinen? 16. Haben Sie Onkel und Tanten? 17. Haben Sie viele Verwandte? 18. Sind Sie verheiratet? 19. Haben Sie Kinder? 20. In welchem Monat haben Sie Geburtstag? 21. Kommt Ihre Familie oft zusammen? 22. Sehen Sie Ihre Verwandten oft? 23. Feiern Sie Weihnachten oder Neujahr zusammen?

E. Переведите на немецкий язык.

У меня есть друг. Его зовут Петер Фишер. Он живет в Майнце. Ему 42 года. Он работает инженером. Петер женат. Его жена Вера тоже работает. Она учительница и преподает историю. Домашнее хозяйство ведет бабушка. Она уже пенсионерка и не работает. У нее всегда много дел. У Петера и Веры двое детей. Их сыну Францу 10 лет. Он ученик. Он каж-

дый день (jeden Tag) ходит в школу. Его сестра Ангелика ходит в детский сад. Дедушка, к сожалению, уже умер. У Петера нет братьев и сестер, но у его жены много родственников. Ее тетя и дядя живут в Бремене. У жены Петера есть еще племянница. На Рождество Фишеры всегда собираются вместе. Они любят праздновать Рождество в семейном кругу.

F. Задайте вопросы партнеру и попросите ответить на них.

- Muster:**
- Hast du eine Tante?
 - Ja, ich habe eine Tante.
 - Wie heißt deine Tante?
 - Meine Tante heißt Maria
 - ... usw.

1. Есть ли у тебя мама / отец / бабушка / дедушка / тетя / дядя / брат / сестра?
2. Как его / ее зовут?
3. Сколько ему / ей лет?
4. Женат / замужем ли он / она?
5. Работает ли он / она?
6. Кто он / она по профессии?
7. Где он / она живет?
8. Что он / она любит делать?

G. Побеседуйте друг с другом, используя предложенный языковой материал. Следите за правильным употреблением притяжательных артиклей.

- Muster:** du / die Schwester / Monika
- Du hast eine Schwester, **nicht wahr**? Wie heißt **deine** Schwester?
 - **Meine** Schwester heißt Monika.

1. du / der Vetter / Thomas
2. Monika / der Bruder / Elmar
3. ihr / die Großmutter / Anna
4. Kurt und Gabi / der Großvater / Jan
5. Sie / der Freund / Rudolf
6. dein Bruder / die Freundin / Steffi
7. du / die Schwester / Astrid
8. Herr Klein / das Kind / Tobias
9. Frau Böhm / der Sohn / Sebastian
10. Sie / die Tochter / Paula
11. Martina / die Kusine / Emma
12. Frau Schmidt / das Kind / Rolf
13. ihr / der Onkel / Jürgen
14. ihr / die Tante / Maria
15. deine Schwester / der Freund / Utz
16. Ihre Tochter / der Mann / Felix
17. Frau Schneider / der Enkel / Jens
18. Herr Müller / die Enkelin / Lina

Lektion 5. Im Sprachkurs

Thematischer Wortschatz

(Maskulinum)

- | | |
|----------------------|------------------|
| 1. der Buchstabe, -n | буква |
| 2. der Fehler, = | ошибка |
| 3. der Laut, -e | звук |
| 4. der Satz, "-e | предложение |
| 5. der Stift, -e | карандаш |
| 6. der Test, -s | тест |
| 7. der Text, -e | текст |
| 8. der Unterricht | занятие, занятия |



(Femininum)

- | | |
|--------------------------|--|
| 9. die Aufgabe, -n | задание |
| 10. die Fremdsprache, -n | иностранный язык |
| 11. die Grammatik | грамматика |
| 12. die Gruppe, -n | группа |
| 13. die Hausaufgabe, -n | домашнее задание |
| 14. die Kenntnis, -se | знание |
| 15. die Lösung, -en | решение (<i>проблемы, задачи и т.п.</i>) |
| 16. die Note, -n | оценка |
| 17. die Pause, -n | перемена |
| 18. die Prüfung, -en | экзамен |
| 19. die Regel, -n | правило |
| 20. die Seite, -n | страница |
| 21. die Sprache, -n | язык |
| 22. die Tafel, -n | доска |
| 23. die Übung, -en | упражнение |



AaBbCc

AaBbVv

(Neutrum)

- | | |
|--------------------------|------------------|
| 24. das Beispiel, -e | пример, образец |
| 25. das Diktat, -e | диктант |
| 26. das Gespräch, -e | разговор, беседа |
| 27. das Thema, Themen | тема |
| 28. das Wort, Wörter | слово |
| 29. das Wörterbuch, "-er | словарь |

ГРАММАТИЧЕСКИЙ КОММЕНТАРИЙ

1. Указательные местоимения *dieser* – этот / *jener* – тот и вопросительное местоимение *welcher* – какой?

Указательные местоимения *dieser/jener* – *этом/том*, *dieses/jenes* – *это/то*, *diese/jene* – *эта/та*, *diese/jene* – *эту/те* и вопросительное местоимение *welcher* – *какой?*, *welches* – *какое?*, *welche* – *какая?*, *welche* – *какие?* зависят от рода и числа существительного и склоняются как артикль.

Склонение местоимения <i>dieser, dieses, diese</i>				
Падеж	м.р.	ср.р.	ж.р.	Мн. ч.
Nom.	<i>dieser Hof</i>	<i>dieses Buch</i>	<i>diese Tür</i>	<i>diese Kinder</i>
Gen.	<i>dieses Hof<u>s</u></i>	<i>dieses Buch<u>s</u></i>	<i>dieser Tür</i>	<i>dieser Kinder</i>
Dat.	<i>diesem Hof</i>	<i>diesem Buch</i>	<i>dieser Tür</i>	<i>diesen Kind<u>er</u>n</i>
Akk.	<i>diesen Hof</i>	<i>dieses Buch</i>	<i>diese Tür</i>	<i>diese Kinder</i>

2. Неопределенно-личное местоимение *man*

Местоимение **man** обозначает неопределенное действующее лицо или лиц. В предложении **man** является подлежащим и не изменяется. Сказуемое после **man** стоит в 3-м лице единственного числа.

Man sagt so. – *Так говорят.*

Hier studiert man 10 Semester. – *Здесь учатся 10 семестров.*

Wie schreibt man das? – *Как это пишут / Как это пишется?*

Как видно из примеров, предложения с **man** обычно переводятся на русский язык с помощью глаголов в 3-м лице множественного числа.

3. Повелительное наклонение глаголов (der Imperativ)

Побудительные предложения всегда начинаются с глагола в повелительном наклонении: *Erzählen Sie über Ihr Land!* – *Расскажите о Вашей стране!*

Повелительное наклонение имеет 4 формы.

1. Обращение на *du*

Эта форма императива образуется от ты-формы глагола без окончания **-st**; местоимение *du* не называется:

Lektion 5. Im Sprachkurs

du sag-**st** → *Sag!*

du nimm-**st** → *Nimm!*

du arbeite-**st** → *Arbeite!*

du bade-**st** → *Bade!*

du öffne-**st** → *Öffne!*

du zeichne-**st** → *Zeichne!*



Achtung!

• Сильные глаголы с корневой **a** *не получают* умлаут: *fahr! trag!*
lauf!

• Вспомогательные глаголы имеют особые формы императива:

haben: императив: *H**ab** Geduld!* — *Имей терпение!*

werden: императив: *W**erd**(e) nicht böse!* — *Не сердись!*

sein: формы императива глагола *sein* см. ниже!

2. Обращение на *ihr*

Форма императива совпадает с формой второго лица множественного числа, местоимение *ihr* не называется:

ihr sagt → *Sagt!*

ihr arbeitet → *Arbeitet!*

ihr nehmt → *Nehmt!*

3. Обращение на *wir* к группе людей, в которую входит сам говорящий.

Глагол и местоимение меняются местами:

wir sagen → *Sagen wir!*

wir arbeiten → *Arbeiten wir!*

wir nehmen → *Nehmen wir!*

4. Обращение на *Sie*

Глагол и местоимение меняются местами:

Sie sagen → *Sagen Sie!*

Sie arbeiten → *Arbeiten Sie!*

Sie nehmen → *Nehmen Sie!*

1. ich	—	1.	machen wir!
2. du	mach!	2.	macht!
3. er, sie, es	—	Вежл. ф.	machen Sie!

Формы императива глагола *sein*

1. ich	—	1.	seien wir
2. du	sei	2.	seid
3. er, sie, es	—	Вежл. ф.	seien Sie

4. Склонение личных местоимений

	Единственное число					Множественное число			Вежл. форма
	я	ты	он	оно	она	мы	вы	они	Вы
N.	ich	du	er	es	sie	wir	ihr	sie	Sie
G.	---	---	---	---	---	---	---	---	---
D.	mir <i>мне</i>	dir <i>тебе</i>	ihm <i>ему</i>	ihm <i>ему</i>	ihr <i>ей</i>	uns <i>нам</i>	euch <i>вам</i>	ihnen <i>им</i>	Ihnen <i>Вам</i>
A.	mich <i>меня</i>	dich <i>тебя</i>	ihn <i>его</i>	es <i>его</i>	sie <i>её</i>	uns <i>нас</i>	euch <i>вас</i>	sie <i>их</i>	Sie <i>Вас</i>

ЛЕКСИКО-ГРАММАТИЧЕСКИЙ ПРАКТИКУМ

I. Указательные местоимения *dieser / jener*

1. Замените артикль местоимениями *dieser, diese, dieses u jener, jene, jenes*:

1. die Gruppe; 2. der Text; 3. das Wort; 4. der Stift; 5. die Prüfung; 6. das Gespräch; 7. die Aufgabe; 8. der Satz; 9. die Übung; 10. die Aufgaben; 11. die Übersetzung; 12. der Fehler; 13. der Kuli; 14. das Beispiel; 15. die Tafel; 16. die Fragen; 17. die Texte; 18. die Seite; 19. das Thema; 20. der Test.

2. Выполните по образцу:

Muster: das Auto / schnell, langsam

→ **Dieses** Auto ist schnell, und **jenes** Auto ist langsam.

1. die Übung / schwer, leicht; 2. der Brief / kurz, lang; 3. die Antwort / richtig, falsch; 4. das Wörterbuch / groß, klein; 5. die Tafel / schwarz, weiß; 6. die Arbeit / leicht, schwer; 7. der Stift / grün, blau; 8. die Gruppe / groß, klein; 9. das Heft / dick, dünn; 10. das Beispiel / klar, unklar; 11. die Lösung / gut, schlecht; 12. der Computer / neu, alt; 13. das Thema / schwer, leicht; 14. die Regel / wichtig, nicht wichtig; 15. die Tasse / voll, leer; 16. das Wort / kurz, lang; 17. die Aufgabe / schwer, leicht; 18. der Tisch / hoch, niedrig; 19. die Stadt / groß, klein; 20. das Lehrbuch / teuer, billig.

3. Выполните по образцу:

Muster: das Auto / *schnell*

• **Welches** Auto ist schnell?

○ **Dieses** Auto ist schnell, und **jenes** Auto ist langsam.

Lektion 5. Im Sprachkurs

1. das Haus / *neu*; 2. die Uhr / *alt*; 3. der Mantel / *kurz*; 4. der Brief / *lang*; 5. die Tasche / *leer*; 6. der Koffer / *voll*; 7. der Schuh / *gut*; 8. der Stuhl / *schlecht*; 9. die Kamera / *teuer*; 10. die Jacke / *billig*; 11. der Tisch / *groß*; 12. das Bett / *klein*; 13. die Wohnung / *hell*; 14. das Zimmer / *dunkel*; 15. die Zeitung / *dünn*; 16. das Heft / *dick*; 17. der Koffer / *leicht*; 18. der Schrank / *schwer*.

4. Просклоняйте:

M. dieser Fehler, dieser Stift, dieser Brief, jener Tisch, jener Tag, jener Text;
N. dieses Buch, dieses Thema, dieses Beispiel, jenes Wort, jenes Haus, jenes Heft;
F. diese Übung, diese Seite, diese Antwort, jene Regel, jene Tafel, jene Tasche;
Pl. diese Fehler, diese Bilder, diese Seiten, jene Briefe, jene Themen, jene Schulen.

5. Дополните высказывания.

a) 1. (Этот карандаш) ist grün. 2. (Это слово) ist kurz. 3. (Этот учитель) heißt Dieter Krause. 4. (Этот текст) ist interessant. 5. (Эта тема) ist sehr schwer. 6. (Эта доска) ist weiß. 7. (Эта женщина) ist unsere Lehrerin. 8. (Это решение) ist richtig. 9. (Этот экзамен) ist schwer. 10. (Это предложение) ist lang. 11. (Этот юноша) ist Student. 12. (Та девушка) besucht den Spanischkurs. 13. (Та группа) ist groß. 14. (Тот профессор) ist bekannt. 15. (Это упражнение) ist leicht. 16. (Та квартира) ist nicht sehr groß. 17. (Этот пример) ist klar. 18. (Эти упражнения) sind schwer. 19. (Те ручки) sind schwarz. 20. Was studieren (эти студенты)? 21. Was unterrichtet (тот учитель)? 22. (Эти учителя) sind freundlich. 23. (Этот стол) ist groß. 24. (Тот компьютер) ist modern. 25. (Этот шкаф) ist alt. 26. (Те картины) sind sehr schön. 27. (Этот сотрудник) heißt Michael Völler.

b) 1. Ich kenne (этого врача) gut. 2. Kennst du (ту женщину)? 3. Viele Menschen hören (эту музыку) gern. 4. Kaufst du (этот автомобиль)? 5. Siehst du (того мужчину)? 6. Möchtest du (этот курс) besuchen? 7. Ich trage (эти ботинки) gern. 8. Der Maler möchte (эту девушку) zeichnen. 9. Kennen Sie (того художника)? 10. Nimmst du (этот стул)? 11. Ich besuche (это кафе) gern. 12. Ich gebe (эти цветы) Brigitte. 13. Er liest (эту книгу) mit Interesse. 14. Ich trage (то пальто) oft. 15. Wir öffnen (это окно). 16. Ich nehme (этот чемодан) nicht. 17. Ich gebe dir (ту газету). 18. Sie bringt (эту сумку) in die Küche. 19. Gebt ihr mir (те книги)? 20. Der Lehrer empfiehlt mir (этот учебник). 21. Nimmst du (ту куртку)?

c) 1. Sie schenken (этому ребёнку) den Ball. 2. Ihr gebt (тому учителю) die Hefte. 3. Wir zeigen (этому гостю) die Wohnung. 4. Sie gibt (тому мужчине)

den Teller. 5. Der Schirm gehört (той даме). 6. Die Sekretärin bringt (этому посетителю) eine Tasse Tee. 7. Die Patienten schenken (этому врачу) Blumen. 8. Das Wohnheim gefällt (этим студентам). 9. Der Verkäufer zeigt (этому покупателю) die Ware. 10. Der Mantel gehört (той девушке). 11. Das Hotel gefällt (тем туристам) nicht. 12. Die Dokumente gehören (тому продавцу). 13. Das Rad gehört (этим детям). 14. Wir zeigen (этим гостям) das Haus. 15. Das Auto gehört (тому бизнесмену). 16. Wir zeigen die Referate (той учительнице). 17. Sie geben (этому сотруднику) die Telefonnummer. 18. Ich gebe (этой студентке) das Wörterbuch. 19. Der Lehrer zeigt (тем ученикам) das Modell. 20. Der Polizist zeigt (этим туристам) den Weg.

II. Неопределённо-личное местоимение **man**

6. Проспрягайте глаголы. Следите за изменением корневой гласной!

kommen, fehlen, fahren*, essen*, antworten, nehmen*, gehen, tragen*, laufen*, zeigen, schlafen*, bleiben, warten, lesen*, schreiben, sprechen*, geben*, vergessen*, übersetzen, arbeiten, versprechen*, bringen, sitzen, öffnen, lassen*, waschen*, stören, besuchen, helfen*, erzählen, finden, empfehlen*, wiederholen, kaufen, zeichnen.

7. Переведите предложения с неопределённо-личным местоимением **man.**

1. Wie übersetzt man das? 2. Im Unterricht spricht man Deutsch. 3. Man schreibt dieses Wort klein. 4. An dieser Fakultät studiert man sechs Jahre. 5. In dieser Schule lernt man viele Sprachen. 6. Im September beginnt man die Arbeit. 7. Man stört die Nachbarn in der Nacht nicht. 8. Was lernt man in diesem Sprachkurs? 9. Am Wochenende geht man ins Kino oder zu Besuch. 10. In unserem Institut arbeitet man an vielen Projekten. 11. Was isst man gewöhnlich zum Frühstück? 12. Wie kommt man zum Bahnhof? 13. Wo kauft man Lehrbücher? 14. Am Wochenende schläft man lange. 15. Warum stoppt man die Arbeit hier?

8. Ответьте на вопросы по образцу. Переведите предложения.

Muster: Wann frühstückt man? (um 8 Uhr) → Man frühstückt um acht Uhr.

1. Wann trägt man einen Mantel? (im Winter) 2. Wann hat man Prüfungen? (im Sommer) 3. Wo kauft man Brot und Milch? (im Supermarkt) 4. Wo kauft man Zeitungen und Magazine? (am Kiosk) 5. Wann geht man schlafen? (um 23 Uhr) 6. Was isst man zum Frühstück? (Brötchen) 7. Wann trinkt man Tee? (um 17 Uhr) 8. Wie schreibt man dieses Wort? (mit zwei ‚n‘) 9. Wohin fährt man am Wochenende? (aufs Land) 10. Wie feiert man Weihnachten in

Lektion 5. Im Sprachkurs

Deutschland? (im Familienkreis) 11. Wann sieht man einen Film? (am Abend) 12. Wo verbringt man den Sommer? (am Meer) 13. Wohin stellt man den Schreibtisch? (an das Fenster) 14. Wie lange studiert man an dieser Fakultät? (fünf Jahre) 15. Wo kauft man Bücher? (in der Buchhandlung) 16. Wann schreibt man eine Diplomarbeit? (am Ende des Studiums) 17. Wann wiederholt man alle Themen? (vor der Prüfung) 18. Wann isst man viele Äpfel? (im Herbst) 19. Wann jobbt man? (in den Ferien) 20. Was liest man gewöhnlich in der U-Bahn? (Krimis)

9. *Задайте вопрос с местоимением man и подберите подходящий ответ.*

Muster: Sport treiben – Wo treibt man Sport? – Man treibt Sport im Fitnesscenter.

- | | | |
|-----------------------|---------------------------|-------------------------|
| 1. lernen; | 6. Kaffee trinken; | 11. einen Film sehen; |
| 2. studieren; | 7. eine Jacke kaufen; | 12. Lehrbücher kaufen; |
| 3. schwimmen; | 8. Brot und Milch kaufen; | 13. tanzen; |
| 4. lesen; | 9. arbeiten; | 14. viele Bilder sehen; |
| 5. Fahrkarten kaufen; | 10. eine Pizza essen; | 15. heiraten |

- | | | |
|--|--|--|
| <input type="checkbox"/> im Kino | <input type="checkbox"/> im Büro | <input type="checkbox"/> an der Universität |
| <input type="checkbox"/> im Schwimmbad | <input type="checkbox"/> in der Schule | <input type="checkbox"/> im Café |
| <input type="checkbox"/> im Reisebüro | <input type="checkbox"/> in der Bibliothek | <input type="checkbox"/> im Supermarkt |
| <input type="checkbox"/> im Kaufhaus | <input type="checkbox"/> in der Kirche | <input type="checkbox"/> in der Pizzeria |
| <input type="checkbox"/> in der Disko | <input type="checkbox"/> im Museum | <input type="checkbox"/> in der Buchhandlung |

10. *Замените подлежащее местоимением man.*

Muster: Alle lernen viel für die Prüfung. → **Man** lernt viel für die Prüfung.

1. Heute lernen die Menschen viele Fremdsprachen. 2. Sie besuchen Sprachkurse und Sprachschulen. 3. Die Hörer gehen zum Unterricht zwei- oder dreimal pro Woche. 4. Die Hörer arbeiten im Unterricht sehr aktiv. 5. Zuerst prüfen sie die Hausaufgabe. 6. Dann wiederholen sie die Grammatik und machen Übungen. 7. Die Hörer arbeiten fleißig, aber manchmal machen sie Fehler. 8. Dann lesen und übersetzen sie einen Text. 9. Die Hörer verstehen nicht alles, und sie fragen viel. 10. Manchmal sehen die Hörer im Unterricht einen Videofilm. 11. Zuletzt bekommen sie die Hausaufgabe und gehen nach Hause.

11. *Дополните глаголы с неопределённо-личным местоимением man.*

1. In Deutschland (пьют) viel Bier. 2. Im Sommer (купаются) viel. 3. In Österreich (говорят) Deutsch. 4. Das Wort "Fluss" (пишут) mit zwei ‚s‘. 5. An dieser Fakultät (учатся) fünf Jahre. 6. Am Wochenende (ходят) ins

Kino. 7. Wo (покупают) Lehrbücher? 8. Diesen Roman (читают) sehr gern. 9. Heute (носят) Hüte selten. 10. Am Wochenende (едут) aufs Land. 11. In Deutschland (едят) viel Fleisch. 12. Heute (учат) viele Fremdsprachen. 13. Im Unterricht (делают) viele Übungen. 14. Zum Geburtstag (дарят) oft Blumen. 15. Im Unterricht (спрашивают) immer viel. 16. Heute (слушают) sehr viel Popmusik. 17. Weihnachten (празднуют) im Familienkreis. 18. Im Büro (работают) fünf Tage pro Woche. 19. Im Sommer (путешествуют) besonders viel. 20. In der Freizeit (посещают) Freunde und Verwandte.

12. Переведите на немецкий язык, используя местоимение там.

1. Это слово пишется с двумя 'm'. 2. Как переводится это предложение? 3. Эту комнату редко приводят в порядок (in Ordnung bringen). 4. В конце семестра (am Ende des Semesters) пишут тесты. 5. Эту модель покупают очень охотно. 6. Где получают учебники? 7. Там продается всё. 8. В Австрии и Германии говорят по-немецки. 9. Часто снимают квартиры в центре города (im Stadtzentrum). 10. Здесь работают. 11. Почему не спрашивают твоего брата? 12. В Университете иностранных языков учат английский, немецкий, французский, испанский и итальянский. 13. Здесь с удовольствием купаются. 14. В центре города строят кинотеатр. 15. Здесь не разговаривают громко. 16. Эти платья сегодня не носят. 17. Ночью ничего не видно. 18. Его книги читают очень охотно. 19. На выходных часто ходят в гости. 20. В России и в Германии работают 8 часов в день.

III. Повелительное наклонение

13. Преобразуйте повествовательные предложения в побудительные.

1. Du fährst ans Meer. 2. Du isst nicht so viel. 3. Du nimmst meine Tasche. 4. Du antwortest mir. 5. Du sagst mir seine Adresse. 6. Du gehst am Abend spazieren. 7. Du kommst nach Hause nicht spät. 8. Du trägst deinen Koffer selbst. 9. Du läufst schnell. 10. Du zeigst mir die Bücher. 11. Du stellst einige Fragen. 12. Du bleibst hier und wartest. 13. Du schläfst gut. 14. Du gehst zum Arzt. 15. Du liest diese Zeitung. 16. Du schreibst viele Übungen. 17. Du sprichst leise. 18. Du gibst mir deine Übersetzung. 19. Du versprichst mir das. 20. Du vergisst meine Worte.

14. О чём отец просит своего сына? Используйте императив.

1. (kommen) nicht so spät nach Hause! 2. (arbeiten) nicht so viel! 3. (geben) mir noch eine Tasse Kaffee! 4. (bleiben) zu Hause und (bringen) dein Zimmer in Ordnung! 5. (fahren) nicht so schnell Rad! 6. (lernen) im Gymnasium fleißig!

Lektion 5. Im Sprachkurs

7. (sitzen) nicht so viel am Computer! 8. (öffnen) die Tür und (lassen) die Katze ins Zimmer! 9. (gehen) jetzt ins Bad und (waschen) dir die Hände! 10. (übersetzen) diesen Artikel! 11. (machen) die Hausaufgaben regelmäßig! 12. (antworten) auf alle Fragen! 13. (stören) mich nicht! Ich arbeite doch! 14. (schreiben) richtig! 15. (tragen) meine Koffer ins Haus! 16. (essen) nicht so oft in McDonald's! 17. (lassen) mich in Ruhe! 18. (besuchen) mich morgen Abend! 19. (sprechen) bitte langsam! 20. (schlafen) gut! 21. (nehmen) noch ein Stück Kuchen! 22. (lesen) die Aufgabe aufmerksam! 23. (vergessen) dein Versprechen nicht! 24. (helfen) mir beim Übersetzen! 25. (erzählen) mir deine Neuigkeit!

15. Преобразуйте следующие предложения в побудительные.

Muster: Ihr nehmt die Bücher. → **Nehmt** die Bücher!

1. Ihr antwortet auf alle Fragen. 2. Ihr lest diese Geschichte. 3. Ihr schreibt diese Übung. 4. Ihr übersetzt den Text. 5. Ihr lernt die Regel zu Hause. 6. Ihr findet hier einen Fehler. 7. Ihr empfiehlt etwas meinem Freund. 8. Ihr sprecht im Unterricht nur Deutsch. 9. Ihr wiederholt diese Themen regelmäßig.

16. О чем мать просит своих детей? Используйте императив.

1. (machen) die Hausaufgaben regelmäßig! 2. (tragen) meine Taschen ins Haus! 3. (schreiben) richtig! 4. (bleiben) zu Hause und (bringen) euer Zimmer in Ordnung! 5. (fahren) nicht so schnell Rad! 6. (sitzen) nicht so viel am Computer! 7. (öffnen) die Tür und (lassen) den Hund ins Zimmer! 8. (stören) mich nicht! 9. (lassen) mich in Ruhe! 10. (kommen) nicht so spät nach Hause! 11. (besuchen) mich morgen Abend! 12. (sprechen) bitte leise! 13. (schlafen) gut! 14. (lesen) die Aufgabe aufmerksam! 15. (helfen) mir beim Übersetzen! 16. (erzählen) mir eure Neuigkeiten! 17. (übersetzen) diesen Artikel! 18. (arbeiten) nicht so viel! 19. (geben) mir eure Hefte! 20. (lernen) im Gymnasium fleißig! 21. (gehen) am Abend spazieren! 22. (antworten) auf alle Fragen! 23. (essen) nicht so oft in McDonald's! 24. (nehmen) noch ein Stück Kuchen! 25. (vergessen) euer Versprechen nicht!

17. Образуйте императив второго лица ед. и множ. числа (du, ihr).

Muster: sehen – *sieh, seht*

lesen	_____	_____	sprechen	_____	_____
stehen	_____	_____	helfen	_____	_____
bringen	_____	_____	laufen	_____	_____
kommen	_____	_____	gehen	_____	_____

lassen	_____	_____	fangen	_____	_____
halten	_____	_____	schlagen	_____	_____
lernen	_____	_____	sitzen	_____	_____
geben	_____	_____	fahren	_____	_____
essen	_____	_____	tragen	_____	_____
finden	_____	_____	baden	_____	_____
schlafen	_____	_____	nehmen	_____	_____

18. Преобразуйте повествовательные предложения в побудительные.

1. Wir warten auf unser Taxi. 2. Wir gehen nach Hause. 3. Wir plaudern in der Stunde nicht. 4. Wir antworten genau. 5. Wir stellen einige Fragen. 6. Wir spielen Tennis. 7. Wir gehen heute Abend ins Theater. 8. Wir gehen morgen in die Uni. 9. Wir übersetzen diesen Text. 10. Wir kaufen dieses Auto. 11. Wir helfen der Mutter im Haushalt. 12. Wir erzählen den Kollegen über unseren Urlaub. 13. Wir zeichnen dieses Modell. 14. Wir essen im Lesesaal nicht. 15. Wir bleiben heute Abend zu Hause.

19. О чем Вы просите своего коллегу? Используйте императив.

1. Sie kommen pünktlich zur Arbeit. 2. Sie geben mir noch ein Stück Kuchen. 3. Sie fahren nicht so schnell. 4. Sie sitzen nicht so viel am Computer. 5. Sie öffnen die Tür und lassen die Besucher ins Zimmer. 6. Sie kaufen dieses Auto. 7. Sie übersetzen diesen Brief. 8. Sie antworten auf alle Fragen. 9. Sie tragen meine Koffer ins Hotel. 10. Sie essen nicht so viel. 11. Sie sprechen langsam. 12. Sie schreiben Ihre Telefonnummer. 13. Sie nehmen noch eine Tasse Tee. 14. Sie lesen die Aufgabe aufmerksam. 15. Sie vergessen Ihr Versprechen nicht. 16. Sie helfen mir beim Übersetzen. 17. Sie erzählen mir Ihre Neuigkeit. 18. Sie bleiben heute Abend zu Hause. 19. Sie stellen einige Fragen. 20. Sie trinken ein Glas Wein.

20. Составьте предложения с указанными формами императива.

1. nicht so schnell sprechen (Sie, ihr, wir, du) 2. dem Freund helfen (du, ihr, Sie, wir) 3. Brot und Milch kaufen (du, ihr, Sie, wir) 4. Claudia morgen treffen (Sie, du, wir, ihr) 5. das Fenster öffnen (ihr, wir, du, Sie) 6. auf den Brief antworten (Sie, ihr, du, wir) 7. diese Tasche tragen (ihr, wir, du, Sie) 8. den Bus Linie 5 nehmen (ihr, Sie, du, wir) 9. alle Regeln lernen (Sie, ihr, du, wir) 10. nicht so schnell fahren (ihr, wir, Sie, du) 11. nicht so viel essen (ihr, wir, du, Sie) 12. heute Abend ins Kino gehen (Sie, ihr, du, wir).

21. Дополните глаголы в императиве.

1. (Понеси) bitte meine Tasche! 2. (Делайте) die Hausaufgaben regelmäßig!
3. (Дайте – *Вежл.*) mir bitte ein Glas Mineralwasser! 4. (Говори) bitte nicht so laut!
5. (Пойдём) heute Abend ins Kino! 6. (Купите) Brot, Milch und Mineralwasser!
7. (Приходите – *Вежл.*) nicht so spät nach Hause! 8. Kinder, (помогите) der Mutter im Haushalt!
9. (Переведи) diesen Text!
10. (Возьмите – *Вежл.*) noch ein Stück Kuchen! 11. (Давайте поедем) im Sommer ans Meer!
12. (Порекомендуйте – *Вежл.*) etwas meinem Freund!
13. Kinder, (сидите) nicht so viel am Computer! 14. (Пойдём) morgen in die Uni!
15. (Забудь) meine Worte! 16. (Открой) die Tür! 17. (Читайте – *Вежл.*) die Aufgabe aufmerksam!
18. (Переведите) diesen Text zu Hause!
19. (Ешь) nicht so viel Schokolade! 20. (Давайте купим) diesen Fernseher!
21. (Идите – *Вежл.*) morgen zum Arzt! 22. Kinder, (идите) sofort ins Bett!
23. (Возьми) meine Tasche aus dem Auto! 24. (Прочитай) diesen Artikel!
25. (Найди) hier einen Fehler! 26. Kinder, (останьтесь) zu Hause und (приведите) das Zimmer in Ordnung!
27. (Напишите – *Вежл.*) die Adresse richtig!

22. Вставьте нужную форму повелительного наклонения глагола *sein*.

1. ... Sie so nett und sprechen Sie bitte nicht! Peter, ... bitte so nett und bring mir ein Glas Wasser!
Kinder, ... so nett, spricht bitte leise!
2. ... Sie glücklich! Kinder, ... glücklich!
... glücklich, Eva!
3. Kinder, ... bitte höflich! ... Sie bitte höflich!
... wir höflich! Peter, ... höflich!
4. ... Sie aufmerksam! ... wir aufmerksam!
Peter, ... aufmerksam!
Kinder, ... aufmerksam!
5. Peter, ... um sieben Uhr zu Hause!
Kinder, ... um sieben Uhr zu Hause!
Herr Müller, ... Sie bitte um sieben Uhr im Büro!
6. Peter, ... freundlich! ... wir freundlich!
Kinder, ... freundlich!
... Sie freundlich!
7. Kinder, ... nicht so naiv!
Peter, ... nicht so naiv!
... Sie nicht so naiv!
... wir nicht so naiv!
8. ... Sie nicht so traurig!
Peter, ... nicht so traurig!
Kinder, ... nicht so traurig!
... wir nicht so traurig!
9. Peter, ... nicht so faul!
... Sie nicht so faul!
Kinder, ... nicht so faul!
... wir nicht so faul!
10. ... Sie bitte pünktlich!
Peter, ... pünktlich!
Kinder, ... pünktlich!
... wir pünktlich!

23. Переведите на немецкий язык.

a) 1. Приходи вечером! 2. Поезжай домой! 3. Помогите мне, пожалуйста! (*вежл.*)
4. Прочитай и переведи этот текст! 5. Читайте (*вежл.*) предложение еще раз!
6. Возьми свой ключ! 7. Не забудь свой учебник! 8. Принесите завтра свои тетради!
9. Покажи свой подарок! 10. У вас сегодня вечером есть время? Тогда навестите бабушку с дедушкой!
11. Делайте домашнее задание каждый день и повторите все слова!
12. Дай мне деньги! 13. Учитель говорит: «Не делайте ошибок! Пишите правильно! Читайте громко!» (*вежл.*)

b) 1. Не будь такой наивной! 2. Будьте любезны (*вежл.*), откройте, пожалуйста, окно! 3. Будь так любезен, помоги мне! 4. Будьте внимательны, не забудьте ничего! 5. Будь так любезен, понеси мой чемодан! 6. Господин Мюллер, будьте в офисе утром! 7. Давайте не будем такими грустными! 8. Будь вежлив! 9. Не будь таким ленивым! 10. Дети, будьте приветливыми! 11. Будь дома в десять!

IV. Винительный падеж личных местоимений

24. Выполните упражнения по образцам:

Muster 1: Siehst du den Vater oft?

Ja, ich sehe **ihn** oft. / Nein, ich sehe **ihn** nicht oft.

1. Siehst du den Bruder oft? 2. Siehst du die Mutter oft? 3. Siehst du die Schwester oft? 4. Siehst du den Onkel oft? 5. Siehst du die Eltern oft? 6. Siehst du deinen Sohn oft? 7. Siehst du deine Großeltern oft? 8. Siehst du Rolf und Maria oft? 9. Siehst du uns oft? 10. Siehst du deine Freunde oft? 11. Siehst du ihr Kind oft?

Muster 2: Besuchst du Gabi oft?

A. Nein, ich besuche **sie** nicht oft.

B. Besuch **sie**!

1. Besuchst du den Vetter oft? 2. Besuchst du die Kusine oft? 3. Besuchst du deinen Freund oft? 4. Besuchst du dieses Café oft? 5. Besuchst du deine Freundin oft? 6. Besuchst du deine Kinder oft? 7. Besuchst du deinen Großvater oft? 8. Besuchst du dieses Theater oft? 9. Besuchst du deine Nachbarn oft? 10. Besuchst du Frank und Anna oft? 11. Besuchst du deine Tante oft? 12. Besuchst du uns oft?

Muster 3: das Buch → A. Nimmst du das Buch?

B. Ja, ich nehme **es**.

C. Nein, ich nehme **es** nicht.

1. das Handy; 2. das Heft; 3. die Zeitung; 4. der Brief; 5. die Hefte; 6. der Text; 7. das Taxi; 8. der Regenschirm; 9. die Texte; 10. der Rucksack; 11. die Jacke; 12. das Foto.

Muster 4: der Text → A. Brauchst du **den Text**?

B. Nein, ich brauche **ihn** nicht. Ich habe **ihn** schon.

1. der Spiegel; 2. die Bücher; 3. das Zimmer; 4. der Film; 5. die Waschmaschine; 6. das Glas; 7. der Fernseher; 8. die Filme; 9. das Messer; 10. die Tassen; 11. der Löffel; 11. das Foto; 12. die Zeitungen.

25. Ответьте на вопросы по образцу.

Muster: Sehen Sie den Tisch? → Ja, ich sehe **ihn**. / Nein, ich sehe **ihn** nicht.

1. Sehen Sie das Haus?
2. Lesen Sie das Buch?
3. Kaufen Sie das Handy?
4. Nehmen Sie den Koffer?
5. Bringen Sie das Geld?
6. Kennen Sie diese Frau?
7. Kennst du jenen Mann und jene Frau?
8. Suchst du deine Tasche?
9. Nehmen Sie diesen Kugelschreiber?
10. Kaufen Sie die Kinokarten?
11. Siehst du jenen Mann?
12. Liest du diese Zeitung gern?
13. Nimmst du das Heft?
14. Kaufen Sie das Auto?
15. Kaufen Sie die Waschmaschine?
16. Kaufst du dieses Haus?
17. Brauchst du diese Wohnung?
18. Sehen Sie dieses Kind?
19. Kennen Sie meinen Chef?
20. Kennst du Berlin?
21. Kennen Sie Moskau?
22. Siehst du mich gut?
23. Fotografiert du uns?

26. Раскройте скобки, дополните личные местоимения в аккузативе.

1. Ich besuche (ero) oft.
2. Woher kennst du (eë)?
3. Dein Chef sucht (тебя).
4. Ich glaube, sie liebt (меня).
5. Ich möchte (вас) fotografieren.
6. Ich verstehe (Вас) nicht.
7. Wir kennen (ero) nicht.
8. Siehst du (их) oft?
9. Verstehst du (нас) gut?
10. Wir kennen (вас) schon lange.
11. Er liebt (eë) nicht.
12. Ich grüße (Вас) herzlich!
13. Warum fragst du (меня)?
14. Steh ruhig, man fotografiert (нас).
15. Sie trifft (ero) oft in der Uni.
16. Besucht er (Вас) oft?
17. Der Lehrer fragt (нас) sehr oft.
18. Ich sehe (их) jetzt selten.
19. Sprich bitte langsam, ich verstehe (тебя) nicht.
20. Lass (меня) in Ruhe!
21. Der Direktor sucht (вас).
22. Herr Schmidt, ich möchte (Вас) fotografieren.
23. Wann besucht er (eë)?
24. Sprecht laut, ich höre (вас) schlecht.
25. Unsere Eltern sehen (нас) selten.
26. Wir treffen (их) oft im Supermarkt.
27. Hörst du (ero) gut?
28. Warum suchst du (меня)?
29. Ich frage (вас) nicht!
30. Ich liebe (тебя)!

27. Переведите на немецкий язык.

1. Ты знаешь этого мужчину? – Да, я его знаю.
2. У меня есть друг. Он часто навещает меня.
3. Они покупают книги? – Да, они их покупают.
4. Вы (*вежл.*) меня хорошо слышите? – Да, я Вас хорошо слышу.
5. Ты любишь носить платья? – Да, я люблю их носить.
6. Ты очень быстро говоришь. Мы тебя не понимаем.
7. Держи меня, пожалуйста, крепко (*fest*)!
8. Преподаватель вас часто спрашивает? – Он спрашивает нас каждый день.
9. Ключ лежит здесь. Дай его отцу!
10. Ты любишь читать эти журналы? – Да, я люблю их читать.
11. Там идёт ваш сосед. Ты видишь его?
12. Он никогда нас не забывает.
13. Эта сумка красивая. Михаела рекомендует её своей подруге.
14. Этот компьютер довольно дешёвый. Ты возьмёшь его?
15. Он встречает её там каждый день.

V. Дательный падеж личных местоимений

28. Замените существительные в дательных личными местоимениями.

Muster 1: Ich schreibe der Oma. → Ich schreibe **ihr**.

1. Ich schreibe dem Großvater. 2. Ich schreibe der Großmutter. 3. Ich schreibe den Eltern. 4. Ich schreibe dem Lehrer. 5. Ich schreibe dem Mitarbeiter. 6. Ich schreibe den Freunden. 7. Ich schreibe dem Onkel. 8. Ich schreibe den Studenten. 9. Ich schreibe der Nichte. 10. Ich schreibe dem Bruder. 11. Ich schreibe den Kindern.

Muster 2: Ich schenke meiner Freundin Blumen. → Ich schenke **ihr** Blumen.

1. Du schenkst deinem Lehrer Blumen. 2. Sie schenkt ihrer Mutter Blumen. 3. Das Kind schenkt seiner Lehrerin Blumen. 4. Der Patient schenkt seinem Arzt Blumen. 5. Wir schenken unseren Freunden Blumen. 6. Ihr schenkt euren Kindern Blumen. 7. Sie schenken Ihrer Frau Blumen. 8. Die Eltern schenken ihrem Sohn Blumen. 9. Die Großeltern schenken ihrer Enkelin Blumen. 10. Der Lehrer schenkt dem Direktor Blumen.

29. Выполните упражнения по образцам:

Muster 1: Gehört diese Puppe deiner Tochter? → Ja, **sie** gehört **ihr**.

1. Gehört der Hut dem Gast? 2. Gehört der Mantel der Frau? 3. Gehört das Buch dem Vater? 4. Gehört der Ball dem Kind? 5. Gehören die Hefte euch? 6. Gehört diese Wohnung uns? 7. Gehört der Regenschirm der Dame? 8. Gehört das Hotel der Organisation? 9. Gehört diese Telefonnummer deinem Chef? 10. Gehört die Brille der Großmutter? 11. Gehört die Tasche Ihnen? 12. Gehören die Bücher den Kindern? 13. Gehören die Dokumente dem Geschäftsmann? 14. Gehört der Stadtplan den Touristen? 15. Gehört das Handy dir? 16. Gehört die CD deiner Freundin? 17. Gehört der Hund unseren Nachbarn? 18. Gehört das Fahrrad euch? 19. Gehört das Geld mir? 20. Gehört das Auto deinen Eltern?

Muster 2: Gefällt das Haus deinem Onkel? → Ja, **es** gefällt **ihm**.

1. Gefällt der Garten deinen Großeltern? 2. Gefällt das Auto deinem Bruder? 3. Gefällt das Fahrrad deiner Tochter? 4. Gefällt der Ball dem Kind? 5. Gefällt der Film den Kindern? 6. Gefällt das Buch deiner Freundin? 7. Gefällt die Reise deiner Frau? 8. Gefällt das Museum den Besuchern? 9. Gefällt sie dir? 10. Gefällt der Mantel deiner Schwester?

30. Составьте предложения по образцу. Следите за формой датива личных местоимений и формой аккузатива дополнений.

Muster: der Freund, er, die Bücher – Der Freund gibt ihm die Bücher.

1. meine Lehrerin, ich, die Kopie; 2. die Freundin, sie – она, die Puppe; 3. Peter, ich, der Kugelschreiber; 4. Monika, er, das Heft; 5. meine Schwester, ich, das Fahrrad; 6. unser Lehrer, wir, die Hefte; 7. der Verkäufer, er, die Zeitschrift; 8. der Trainer, sie – они, der Ball; 9. sie – они, Sie, dieses Dokument; 10. ich, du, die Fotos; 11. ich, ihr, das Wörterbuch; 12. der Polizist, sie – она, der Pass; 13. die Studentin, er, die Referate; 14. sie – они, du, das Programm; 15. er, ihr, der Koffer; 16. Herr Werner, sie – она, die Tasche; 17. mein Nachbar, ich, das Geld; 18. Sie, sie – они, der Artikel; 19. ich, er, das Geschenk; 20. sie – она, wir, die Dokumente.

31. Раскройте скобки, дополните личные местоимения в дативе.

1. Der Regenschirm gehört (мне). 2. Der Garten gefällt (им). 3. Er schenkt (ей) Blumen. 4. Der Mantel gehört (ему). 5. Der Kellner bringt (нам) die Rechnung. 6. Gehören die Hefte (вам)? 7. Wir zeigen (тебе) das Haus. 8. Erzähl (ему) die Neuigkeit! 9. Gehört das Buch (Вам)? 10. Gefällt (им) die Reise? 11. Schenkt (ей) eine Katze! 12. Zeigen Sie (мне) diese Jacke! 13. Ich gebe (тебе) meine Telefonnummer. 14. Die Sekretärin bringt (ему) Kaffee. 15. Gehört diese Wohnung (нам)? 16. Der Film gefällt (им) nicht. 17. Wir schenken (вам) einen Hund. 18. Zeig (мне) dein Auto! 19. Schreib (ему) eine Postkarte! 20. Das Museum gefällt (нам) nicht. 21. Dieses Auto gehört (Вам). 22. Ich erzähle (ей) alles. 23. Sie geben (тебе) den Katalog. 24. Ich bringe (им) das Paket. 25. Wir zeigen (вам) die Stadt. 26. Bring (мне) bitte einen Teller! 27. Die Koffer gehören (нам). 28. Ich schenke (ему) ein Handy. 29. Gefällt (Вам) das Hotel? 30. Der Polizist zeigt (вам) den Weg.

32. Переведите предложения на немецкий язык.

а) 1. Этот чемодан принадлежит ему. 2. Этот дом принадлежит нам. 3. Я с удовольствием помогу Вам. 4. Скажи ей это сам! 5. Он ей не нравится. 6. Почему ты мне не отвечаешь? 7. Я покажу вам дом. 8. Расскажите нам всё! 9. Как у тебя дела? 10. Как у Вас дела? 11. Как у него дела? 12. Как у неё дела?

б) 1. Я покажу ему книги. 2. Я покажу ей квартиру. 3. Я дам Вам тетрадь. 4. Они показывают нам комнату. 5. Эта машина принадлежит вам? 6. Дай ему мяч! 7. Дайте ей ручку! 8. Покажи мне этот компьютер! 9. Этот дом мне не нравится. 10. Расскажите (вжсл.) мне о (über + Akk.) этом городе! 11. Покажи им наш офис! 12. Вам нравится этот отель?

13. У моей сестры день рождения, и я дарю ей MP3-плеер. 14. Принесите (*вежл.*) нам счёт! 15. Я даю им мой подарок.

VI. Склонение существительных (повторение)

33. Составьте словосочетания с именами существительными в дательном и винительном падежах.

Muster: der Besucher, die Firma, zeigen – dem Besucher die Firma zeigen

1. die Mutter, die Vase, schenken; 2. der Bruder, die Geschichte, erzählen; 3. die Schwester, die CD, geben; 4. der Gast, der Teller, bringen; 5. die Freundin, das Lehrbuch, geben; 6. die Studentin, die Regel, erklären; 7. der Käufer, die Ware, verkaufen; 8. die Dozentin, das Referat, zeigen; 9. die Großmutter, die Postkarte, schicken; 10. das Mädchen, die Blume, schenken; 11. die Sekretärin, das Dokument, geben; 12. die Großeltern, das Paket, schicken; 13. der Ingenieur, die Zeichnung, zeigen; 14. der Schüler, die Aufgabe, erklären; 15. die Tochter, der Hund, schenken; 16. der Besucher, die Rechnung, bringen; 17. der Geschäftsmann, das Auto, verkaufen; 18. der Geschäftspartner, der Brief, schicken; 19. der Fahrgast, die Fahrkarte, geben; 20. der Enkel, das Märchen, erzählen.

34. Составьте повествовательные и побудительные предложения. Раскройте скобки, следите за использованием артиклей. Переведите предложения на русский язык. (*Sie – Вы вежл.*)

1. Sie (schenken) (das Kind) (das Spiel). 2. Du (schenken) (der Freund) (der Ball). 3. Du (geben) (der Hörer) (der Kugelschreiber). 4. Sie (bringen) (die Sekretärin) (das Dokument). 5. Ihr (erklären) (das Mädchen) (die Regel). 6. Wir (zeigen) (die Eltern) (das Haus). 7. Du (schicken) (die Freundin) (die Postkarte). 8. Sie (zeigen) (der Chef) (der Artikel). 9. Ihr (geben) (der Lehrer) (die Aufsätze). 10. Wir (sagen) (der Bruder) (die Neuigkeit). 11. Ihr (zeigen) (die Gäste) (die Stadt). 12. Du (erzählen) (der Freund) (die Geschichte). 13. Sie (geben) (der Käufer) (der Katalog). 14. Ihr (erzählen) (der Enkel) (das Märchen). 15. Sie (zeigen) (die Frau) (die Ware). 16. Sie (bringen) (der Besucher) (eine Tasse Kaffee). 17. Du (geben) (der Vater) (der Stuhl). 18. Sie (sagen) (der Mitarbeiter) (die Telefonnummer).

35. Раскройте скобки. Следите за падежом имён существительных.

1. Die Wohnung gehört (die Eltern). 2. Das Hotelzimmer hat (ein Bad). 3. Du brauchst (eine Brille). 4. Die Mitarbeiter zeigen (der Chef) die Zeichnung. 5. In der Garage gibt es (ein Auto). 6. Die Arbeit gefällt (der Direktor). 7. Du

Lektion 5. Im Sprachkurs

übersetzt (der Text) richtig. 8. Der Großvater liest (die Zeitung). 9. Die Frau schenkt (der Mann) ein Handy. 10. Das Auto gehört (der Vater). 11. Meine Großeltern haben (ein Landhaus). 12. Der Tourist braucht (ein Koffer). 13. Die Stadt hat (ein Bahnhof). 14. Das Kleid gefällt (die Tochter). 15. Im Briefkasten gibt es (ein Brief). 16. Herr Schulz braucht (ein Fernseher). 17. Das Spiel gefällt (das Kind). 18. Die Schwester erzählt (der Bruder) die Neuigkeit. 19. Die Tasche gehört (der Besucher). 20. Im Zimmer gibt es (ein Schrank). 21. Ich nehme (das Taxi). 22. Die Wohnung hat (ein Zimmer). 23. Der Mantel gehört (die Schwester). 24. Der Chef gibt (die Sekretärin) das Dokument. 25. Wir brauchen (eine Wohnung). 26. Der Mechaniker repariert (das Auto). 27. Das Hotel gefällt (die Touristen). 28. In der Stadt gibt es (ein Museum). 29. Das Zimmer hat (ein Fenster). 30. In der Küche gibt es (ein Kühlschrank). 31. Das Wohnheim gefällt (die Studenten). 32. Ich grüße (der Freund). 33. Die Brille gehört (die Großmutter). 34. Der Vater bringt (die Mutter) eine Tasse Kaffee. 35. Die Eltern brauchen (ein Auto).

36. Вставьте соответствующие притяжательные артикли в accusative.

1. Ich besuche ... Freundin. 2. Du besuchst ... Tante. 3. Er besucht ... Eltern. 4. Die Mutter besucht ... Tochter. 5. Ich suche ... Tasche. 6. Wir suchen ... Taschen. 7. Er sucht ... Schlüssel. 8. Sie – *Вы* suchen ... Brille. 9. Ihr sucht ... Taschen. 10. Ich trage ... Koffer. 11. Du trägst ... Koffer. 12. Sie trägt ... Tasche. 13. Wir nehmen ... Geschenk. 14. Ihr nehmt ... Geschenke. 15. Sie sagt ... Adresse. 16. Sie sagen ... Adresse. 17. Er sagt ... Adresse. 18. Wir erwarten ... Gäste. 19. Sie – *Вы* erwarten ... Freunde. 20. Du grüßt ... Bruder. 21. Ich sehe ... Freund. 22. Herr Heinz besucht ... Sohn. 23. Sie fragt ... Kollegin. 24. Du fragst ... Vater. 25. Die Kinder lieben ... Großmutter. 26. Er trifft ... Kollegen. 27. Sie prüft ... Beispiel. 28. Er prüft ... Lösung. 29. Ihr erwartet ... Gäste. 30. Die Studenten korrigieren ... (*pl.*) Fehler. 31. Ich korrigiere ... Fehler. 32. Sie – *Вы* nehmen ... Zeitung. 33. Der Chef nimmt ... Dokumente. 34. Du liest ... Aufsatz. 35. Die Schüler lesen ... Aufsätze.

37. Вставьте соответствующие притяжательные артикли в dative.

1. Ich gebe ... Bruder das Buch. 2. Er zeigt ... Freund die Wohnung. 3. Wir schenken ... Lehrern Blumen. 4. Die Tochter erzählt ... Mutter die Neuigkeit. 5. Du zeigst ... Kollegen die Zeichnung. 6. Das Kind antwortet ... Vater. 7. Sie – *Вы* zeigen ... Freunden die Fotos. 8. Ihr schickt ... Eltern das Paket. 9. Der Chef gibt ... Mitarbeitern Geschenke. 10. Die Studenten antworten ...

Professor. 11. Die Frau gibt ... Mann die Zeitung. 12. Die Lehrerin antwortet ... Schülern. 13. Die Patienten schenken ... Arzt Blumen. 14. Die Patienten schenken ... Ärzten Blumen. 15. Wir helfen ... Kollegin. 16. Die Enkelin antwortet ... Oma. 17. Ihr antwortet ... Trainer. 18. Sie – *Вы* antworten ... Gast. 19. Ihr helft ... Eltern. 20. Wir helfen ... Mutter.

ЛЕКСИКО-РАЗГОВОРНЫЙ ПРАКТИКУМ

1. Dialog: In der Sprachschule

- Monika:** Guten Abend!
- Angestellte:** Guten Abend! Was wünschen Sie bitte?
- Monika:** Ich möchte gern Italienisch lernen.
- Angestellte:** Wir haben zwei Italienischkurse: einen Kurs für Anfänger und einen Kurs für Fortgeschrittene.
- Monika:** Ich spreche noch nicht Italienisch. Wann beginnt der Kurs für Anfänger?
- Angestellte:** Anfang Oktober. Der Kurs Italienisch für Anfänger ist immer mittwochs und freitags von 18 Uhr bis 20 Uhr.
- Monika:** Ja, das passt mir gut. Und was kostet der Kurs?
- Angestellte:** 390 Euro. Möchten Sie die Teilnehmerkarte haben?
- Monika:** Ja, bitte!
- Angestellte:** Wie heißen Sie bitte?
- Monika:** Monika Schneider.
- Angestellte:** Hier ist Ihre Karte. Ich bekomme von Ihnen 390 Euro.
- Monika:** Bitte.
- Angestellte:** Und kaufen Sie bitte das Lehrbuch „Italienisch für Anfänger“! Dieses Lehrbuch brauchen Sie.
- Monika:** Okay, ich kaufe es. Vielen Dank! Auf Wiedersehen!
- Angestellte:** Auf Wiedersehen!

Составьте диалог „In der Sprachschule“, пользуясь данным расписанием.

Englisch

für Anfänger

montags 17.00-19.00 Uhr

freitags 19.00-21.00 Uhr

für Fortgeschrittene

dienstags 16.00-18.00 Uhr

donnerstags 19.00-21.00 Uhr

Französisch

für Anfänger

mittwochs 16.00-18.00 Uhr

freitags 17.00-19.00 Uhr

für Fortgeschrittene

montags 19.00-21.00 Uhr

donnerstags 18.00-20.00 Uhr

Italienisch

für Anfänger

dienstags 18.00-20.00 Uhr

freitags 18.00-20.00 Uhr

für Fortgeschrittene

dienstags 17.00-19.00 Uhr

donnerstags 19.00-21.00 Uhr

Spanisch

für Anfänger

montags 17.00-19.00 Uhr

mittwochs 19.00-21.00 Uhr

für Fortgeschrittene

mittwochs 16.00-18.00 Uhr

freitags 19.00-21.00 Uhr

2. Dialog: In der Buchhandlung

Verkäufer: Was wünschen Sie bitte?

Monika: Ein Lehrbuch für Italienisch.

Verkäufer: Einen Moment bitte! Hier sind zwei Lehrbücher für Italienisch. Dieses Lehrbuch ist für Anfänger, und dieses ist für Fortgeschrittene. Welches Buch möchten Sie?

Monika: Ich möchte das Lehrbuch für Anfänger.

Verkäufer: Hier bitte.

Monika: Was kostet es?

Verkäufer: 15 Euro 80 (Cent).

Monika: Ich nehme es.

Verkäufer: Haben Sie noch einen Wunsch?

Monika: Ja. Ich möchte noch ein Wörterbuch.

Verkäufer: Hier, bitte: Deutsch-Italienisch und Italienisch-Deutsch. Dieses Wörterbuch empfehle ich Ihnen. Es kostet nur 11 Euro 90 (Cent).

Ivonne: Okay. Was macht das zusammen?

Verkäufer: 27 Euro 70 (Cent).

Составьте диалог „В магазине“, пользуясь данным образцом и языковым материалом.

- Verkäufer:** Guten Tag! Was wünschen Sie bitte?
Käufer: Ich brauche einen/ein/eine
Verkäufer: Hier sind zwei Dieser/dieses/diese ... ist ... und jener/jenes/
 jene ... ist Welcher/welches/welche ... gefällt Ihnen?
Käufer: Mir gefällt dieser/dieses/diese // jener/jenes/jene

1. das Heft – die Hefte / *dick – dünn*;
2. der Kuli – die Kulis / *grün – blau*;
3. die Zeitung – die Zeitungen / *frisch – alt*;
4. der Computer – die Computer / *teuer – billig*;
5. der Tisch – die Tische / *hoch – niedrig*;
6. die Lampe – die Lampen / *weiß – schwarz*;
7. das Lehrbuch – die Lehrbücher / *für Anfänger – für Fortgeschrittene*;
8. die Hose – die Hosen / *kurz – lang*;
9. der Koffer – die Koffer / *groß – klein*;
10. der Stuhl – die Stühle / *schwer – leicht*;
11. die Tasche – die Taschen / *hell – dunkel*;
12. das Wörterbuch – die Wörterbücher / *groß – klein*;

3. Text: Wir lernen Fremdsprachen



Guten Tag. Ich bin Monika Schneider. Ich wohne in München und arbeite bei 'Garibaldi'. Das ist ein Restaurant in der Schellingstraße. Das Motto von 'Garibaldi' heißt: „Italien beginnt bei Garibaldi“. Denn unsere Geschäftspartner sind Italiener. Ich telefoniere mit ihnen oft, schreibe ihnen Faxe und E-Mails. Aber sie sprechen und verstehen nicht alle Deutsch. Darum besuche ich abends einen Italienischkurs. Er heißt 'Vita Lingua'. Meine erste Fremdsprache ist Englisch, und ich spreche Englisch fließend. Aber mein Italienisch ist leider noch nicht besonders gut.

Ich gehe zweimal pro Woche zum Unterricht. Der Unterricht beginnt um sechs Uhr abends. Unser Übungsraum ist nicht groß, aber er ist hell und gemütlich. Hier hängt eine Tafel und stehen auch viele Tische und Stühle. Auch gibt es hier einen Fernseher und einen DVD-Player.

Unsere Gruppe besteht aus acht Hörern. Aber heute sind wir sieben, denn ein Hörer fehlt. Um 18.00 Uhr kommt unser Lehrer, Herr Wagner, und die

Lektion 5. Im Sprachkurs

Hörer grüßen ihn. Wir nehmen Platz, und die Stunde beginnt. Zuerst prüfen wir die Hausaufgabe. Dann wiederholen wir die Grammatik und machen viele Übungen, mündlich und schriftlich. Leider fällt mir die Grammatik ziemlich schwer. Ich arbeite aufmerksam, aber manchmal mache ich Fehler, und der Lehrer korrigiert und erklärt sie.

Dann lesen und übersetzen wir gewöhnlich einen Text. Wir kennen nicht alle Wörter und verstehen nicht alles, und wir fragen oft: „Was bedeutet...?“ und „Wie heißt auf Italienisch...?“. Herr Wagner beantwortet alle unsere Fragen und hilft uns beim Übersetzen. Jetzt ist alles klar. Dann beantworten wir die Fragen zum Text, hören Hörtexte oder sehen einen Film.

Zuletzt bekommen wir die Hausaufgabe. Der Unterricht dauert 2 Stunden, aber die Zeit vergeht schnell. Um 20.00 Uhr ist der Unterricht schon zu Ende. Zu Hause wiederholen wir die Regeln, lernen neue Wörter auswendig und machen Übungen.

Wörter und Wendungen zum Text:

1. das Motto, -s	девиз
2. denn	потому что, так как
3. der Geschäftspartner, =	деловой партнер
4. telefonieren <i>mit</i> + <i>D.</i>	говорить по телефону
5. verstehen	понимать
6. darum	поэтому
7. fließend	бегло
8. hell	светлый
9. gemütlich	уютный
10. hängen	висеть
11. der Fernseher, =	телевизор
12. bestehen <i>aus</i> + <i>D.</i>	состоять из
13. fehlen	отсутствовать
14. um ... Uhr	в ... часов
15. grüßen	приветствовать
16. Platz nehmen	садиться, занимать место
17. zuerst ↔ zuletzt	сначала ↔ наконец, напоследок
18. prüfen	проверять
19. dann	потом, тогда
20. wiederholen	повторять
21. mündlich ↔ schriftlich	устный, устно ↔ письменный, письменно
22. leicht fallen ↔ schwer fallen	легко даваться ↔ тяжело даваться

23. aufmerksam	внимательно
24. manchmal	иногда
25. korrigieren	исправлять
26. erklären	объяснять
27. übersetzen	переводить
28. gewöhnlich	обычно
29. Was bedeutet „...“?	Что означает „...“?
30. Wie heißt auf Italienisch „...“?	Как будет по-итальянски „...“?
31. die Fragen beantworten	отвечать на вопросы
32. alles ist klar	всё понятно
33. bekommen	получать
34. dauern	длиться, продолжаться
35. vergehen	проходить (<i>о времени</i>)
36. ... ist zu Ende	... заканчивается
37. auswendig	наизусть

Fragen und Aufgaben zum Text:

A. Ответьте на вопросы:

1. Wie heißt die Autorin des Textes und wo arbeitet sie? 2. Wie heißt das Motto von Garibaldi? 3. Welche Sprache lernt Monika? 4. Warum lernt sie Italienisch? 5. Wie ist ihr Italienisch? 6. Welche Sprache ist ihre erste Fremdsprache? 7. Wie spricht sie Englisch? 8. Was besucht sie abends? 9. Wie heißt Monikas Sprachkurs? 10. Wie oft geht Monika zum Unterricht? 11. Wann beginnt der Unterricht? 12. Was gibt es im Übungsraum? 13. Aus wie viel Hörern besteht die Gruppe? 14. Was machen die Hörer in der Stunde? 15. Die Hörer machen die Übungen nur mündlich, nicht wahr? 16. Was macht der Lehrer in der Stunde? 17. Bekommt man in der 'VitaLingua' Hausaufgaben? 18. Wie lange dauert der Unterricht? 19. Was machen die Hörer zu Hause?

B. Richtig oder falsch?

1. 'Garibaldi' ist eine Buchhandlung in München. 2. Die Geschäftspartner von 'Garibaldi' kommen aus Italien. 3. Monika braucht Italienisch für ihre Arbeit. 4. Sie spricht Italienisch fließend. 5. Monika geht täglich zum Unterricht. 6. Der Unterricht beginnt um 6.00 Uhr abends. 7. Im Übungsraum gibt es einen Computer. 8. Die Gruppe ist groß. 9. Ihr Lehrer ist Italiener. 10. Die Hörer prüfen die Hausaufgabe am Anfang der Stunde. 11. Im Unterricht machen die Hörer Übungen nur schriftlich. 12. Monika hat keine Probleme mit der Grammatik. 13. Alle Hörer verstehen immer alles. 14. Im Unterricht fragt man sehr selten. 15. Manchmal sehen die Hörer im

Lektion 5. Im Sprachkurs

Unterricht einen Film. 16. In der 'VitaLingua' bekommt man keine Hausaufgaben. 17. Die Hörer verbringen im Unterricht zwei Stunden. 18. Der Unterricht endet um 8 Uhr abends.

C. Вставьте подходящие слова и выражения.

1. Abends besuche ich 2. Wir gehen zweimal ... zum Unterricht. 3. Unser Übungsraum ist klein aber 4. Im Übungsraum hängt 5. Die Gruppe ... zehn Studenten. 6. Unser Lehrer kommt, und die Studenten ... ihn. 7. Zuerst ... wir die Hausaufgabe. 8. Ich ... leider nicht alle Wörter. 9. Der Professor ... alle Fragen. 10. Der Lehrer ... meine Fehler. 11. Wir machen Übungen ... und schriftlich. 12. Was ... das Wort „arcobaleno“? 13. Am Ende der Stunde ... wir die Hausaufgabe. 14. Der Unterricht ... drei Stunden, aber die Zeit ... sehr schnell. 15. Die Grammatik ... mir sehr 16. Ich lerne Regeln und Wörter 17. Ich lerne Englisch schon lange und spreche es

- | | | |
|---|---------------------------------------|--------------------------------------|
| <input type="checkbox"/> gemütlich | <input type="checkbox"/> pro Woche | <input type="checkbox"/> bekommen |
| <input type="checkbox"/> grüßen | <input type="checkbox"/> vergeht | <input type="checkbox"/> dauert |
| <input type="checkbox"/> korrigiert | <input type="checkbox"/> fällt schwer | <input type="checkbox"/> beantwortet |
| <input type="checkbox"/> bedeutet | <input type="checkbox"/> auswendig | <input type="checkbox"/> mündlich |
| <input type="checkbox"/> einen Sprachkurs | <input type="checkbox"/> besteht aus | <input type="checkbox"/> fließend |
| <input type="checkbox"/> eine Tafel | <input type="checkbox"/> prüfen | <input type="checkbox"/> verstehe |

D. Ответьте на вопросы:

1. Wo und was studieren Sie? 2. In welchem Studienjahr sind Sie? (im ersten, im zweiten, im dritten...) 3. Welche Sprachen sprechen Sie? 4. Lernen Sie jetzt Deutsch? 5. Lernen Sie gern? 6. Sprechen Sie schon Deutsch? 7. Besuchen Sie einen Sprachkurs? 8. Wo lernen Sie Deutsch? 9. Wie lange lernen Sie Deutsch? 10. Wie oft haben Sie Deutschunterricht? 11. Wann beginnt der Unterricht? 12. Wann ist der Unterricht zu Ende? 13. Wie lange dauert der Unterricht? 14. Ist Ihre Gruppe groß? 15. Aus wie viel Personen besteht die Gruppe? 16. Wie ist Ihr Übungsraum? Ist er groß und hell? 17. Wie viel Fenster hat der Übungsraum? 18. Sind die Fenster breit? 19. Ist die Decke weiß? 20. Sind die Wände auch weiß? 21. Was hängt oben? 22. Was hängt vorn? 23. Was steht noch im Übungsraum? 24. Was machen Sie im Unterricht? 25. Bekommen Sie Hausaufgaben? 26. Sind die Hausaufgaben leicht oder schwer? 27. Machen Sie die Hausaufgaben immer fleißig? 28. Machen Sie noch Fehler? 29. Wer korrigiert die Fehler? 30. Verstehen Sie immer alles? 31. Haben Sie oft Fragen? 32. Arbeiten Sie viel an der Sprache? 33. Lernen Sie viel auswendig? 34. Was lernen Sie auswendig? 35. Machen Sie Übungen

mündlich oder schriftlich? 36. Fällt Ihnen die Grammatik leicht? 37. Schreiben Sie immer richtig? 38. Lesen Sie Bücher oder Zeitungen auf Deutsch? 39. Sehen Sie Filme auf Deutsch? 40. Hören Sie Lieder auf Deutsch? 41. Benutzen Sie Computer beim Lernen? 42. Haben Sie Freunde oder Bekannte in Deutschland? 43. Fahren Sie manchmal nach Deutschland?

E. Переведите на немецкий язык.

Я хожу на курсы немецкого языка. Они называются «ЛингваПлюс». Там изучают разные языки: английский, немецкий, французский, испанский, итальянский, португальский. Каждую неделю у нас 12 часов немецкого языка. Наша группа состоит из десяти слушателей. В 18 часов приходит учитель, здоровается со студентами и начинает занятие. Сначала мы обычно проверяем домашнее задание. Затем мы читаем и переводим текст. Иногда текст бывает трудный, и тогда у нас много вопросов. Учитель отвечает на все вопросы и объясняет правила. Мы отвечаем на вопросы к тексту, переводим предложения, учим слова и повторяем правила. Мы делаем много упражнений, письменно и устно. Иногда мы делаем ошибки, и учитель их исправляет. Под конец мы получаем домашнее задание. Время проходит быстро. В 20 часов занятие уже заканчивается, и студенты идут домой. Дома мы много учим наизусть, переводим и делаем много упражнений.

F. Скажите, кому тяжело даются языки.

1. Deutsch fällt (мне) schwer. 2. Russisch fällt (ему) schwer. 3. Englisch fällt (вам) schwer. 4. Spanisch fällt (тебе) schwer. 5. Besonders schwer fällt (Вам) Italienisch. 6. Chinesisch fällt (ей) schwer. 7. Dänisch fällt (им) schwer. 8. Sehr schwer fällt (нам) Mongolisch. 9. Französisch fällt (вам) schwer. 10. Bulgarisch fällt (Вам) schwer.

а) Сложносочиненное предложение

ⓐ Предложения, в которых объединяются два или больше самостоятельных, равноправных предложения, называются сложносочинёнными. Они соединяются различными союзами и союзными словами:

Союзы **und, aber, oder, denn** не являются частью предложения и никак не влияют на порядок слов:

*Ich bin Verkäuferin, **und** ich komme aus Rostock.*

*Ich spreche Englisch, **aber** ich lerne Russisch.*

*Du kommst nach Moskau, **oder** ich komme nach Berlin.*

*Ich fahre nach Helsinki, **denn** ich möchte Finnisch lernen.*

38. Объедините предложения союзом und.

1. Sie heißt Monika. (heißt, ihr Freund, Martin). 2. Monika kommt aus Deutschland. (aus Österreich, Martin, kommt). 3. Sie ist Verkäuferin. (ist, ihr Freund, Architekt). 4. Sie wohnt in München. (in Stuttgart, er, wohnt). 5. Sie spricht Deutsch. (sprechen, Italienisch, ihre Geschäftspartner). 6. Sie arbeitet bei Garibaldi. (sie, ihre Arbeit, liebt). 7. Sie geht jeden Tag zur Arbeit. (zum Unterricht, sie, geht, zweimal pro Woche). 8. Monika arbeitet bei Garibaldi. (lernt, Italienisch, sie). 9. Monikas erste Fremdsprache ist Englisch. (Englisch, fließend, sie, spricht). 10. Der Lehrer kommt. (ihn, die Hörer, grüßen). 11. Die Hörer nehmen Platz. (beginnt, die Stunde). 12. Die Hörer machen Fehler. (korrigiert und erklärt, sie, der Lehrer). 13. Wir lesen Texte. (viele Übungen, wir, machen). 14. Die Hörer verstehen nicht alles. (sie, viele Fragen, stellen). 15. Der Lehrer spricht Italienisch sehr gut. (beantwortet, er, alle Fragen). 16. Der Unterricht ist zu Ende. (gehen, die Hörer, nach Hause). 17. Der Lehrer erklärt die Regel. (Übungen, die Hörer, machen).

39. Объедините предложения союзом aber.

1. Unsere Gruppe besteht aus 10 Hörern. (fehlt, ein Hörer). 2. Die Stunde ist zu Ende. (noch, nicht nach Hause, die Studenten, gehen). 3. Der Text ist leicht. (schlecht, verstehen, wir, ihn). 4. Er spricht drei Sprachen. (noch Deutsch, er, lernt). 5. Der Dozent kommt. (beginnt, der Unterricht, noch nicht). 6. Herr Schreiber ist Dolmetscher. (als Lehrer, arbeitet, er, jetzt). 7. Seine Arbeit ist schwer. (interessant, sie, ist). 8. Er ist Russe. (ist, seine Frau, Deutsche). 9. Monika ist ledig. (sie, einen Freund, hat). 10. Monika lernt Italienisch. (noch nicht so gut, ihr Italienisch, ist). 11. Unser Übungsraum ist klein. (ist, er, sehr gemütlich). 12. Wir arbeiten aufmerksam. (Fehler, noch, wir, machen). 13. Der Unterricht dauert drei Stunden. (schnell, die Zeit, vergeht). 14. Im Übungsraum gibt es einen Fernseher. (ist, er, kaputt). 15. Wir haben viele Geschäftspartner im Ausland. (Deutsch, nicht, sie, sprechen und verstehen).

40. Объедините следующие вопросы союзом oder.

1. Gehst du ins Kino? (du, machst, Übungen)? 2. Gehst du zum Unterricht? (zu Hause, bleibst, du)? 3. Lest ihr den Text? (ihr, ihn, übersetzt)? 4. Prüfen wir zuerst die Hausaufgabe? (den Text, lesen, wir)? 5. Sprechen Sie schon gut Deutsch? (Sie, noch, machen, viele Fehler)? 6. Verstehen Sie alles? (Sie, haben, noch Fragen)? 7. Telefonieren Sie mit Ihrem Partner? (ihm, Sie, schreiben, E-Mails)? 8. Wiederholen wir die Regeln? (die Fragen, beantworten, wir)? 9. Fällt dir die Grammatik leicht? (hast, viele Probleme, du)?

41. Объедините следующие ниже предложения в сложносочиненные при помощи союза *denn* .

1. Wir gehen nicht ins Kino. (nicht interessant, der Film, ist). 2. Paul versteht den Text nicht. (kennt, er, alle Wörter, nicht). 3. Frau Schmidt kommt nicht. (sie, krank, ist). 4. Ich kaufe diesen Fernseher. (ist, er, billig). 5. Sie liest den Text noch einmal. (er, schwer, ist). 6. Ihr spielt Fußball. (gefällt, dieses Spiel, euch). 7. Du lernst Fremdsprachen. (hast, im Ausland, du, viele Geschäftspartner). 8. Meine Freunde lernen Italienisch. (sie, in Italien, arbeiten). 9. Der Lehrer erklärt das Thema noch einmal. (schlecht, wir, verstehen, es). 10. Ich spreche Englisch fließend. (schon, lerne, ich, es, lange). 11. Wir fahren ins Ausland. (Sprachpraxis, wir, brauchen). 12. Ich suche eine Arbeit. (ich, Geld, brauche).

42. Составьте из данных ниже простых предложений сложносочиненные предложения, употребив подходящие по смыслу союзы *aber, oder, und, denn* .

1. Paula singt sehr gut. Sie tanzt nicht sehr gut. 2. Mein Sohn geht in die Schule. Meine Tochter besucht den Kindergarten. 3. Möchtest du ins Konzert gehen? Bleibst du zu Hause? 4. Meine Noten sind gut. Ich arbeite fleißig. 5. Ich reise nach Bulgarien. Ich spreche Bulgarisch nicht. 6. Renate übersetzt Texte. Sie macht viele Übungen. 7. Am Wochenende kommen alle Freunde. Wir machen eine Party. 8. Gehen wir ins Theater? Gehen wir zu Besuch? 9. Ich kenne Frau Kern sehr gut. Ich finde sie sehr attraktiv. 10. Ich möchte gern kommen. Leider habe ich keine Zeit. 11. Du machst viele Fehler. Du lernst wenig. 12. Studiert Michael? Arbeitet er? 13. Jürgen spielt Fußball nicht. Dieses Spiel gefällt ihm nicht. 14. Monika ist sehr impulsiv. Ich finde sie doch sehr nett. 15. Herr Pielenz ist noch nicht in Köln. Er kommt schon morgen. 16. Ich finde Dieter Kluge sehr intelligent. Ich finde seine Frau sehr nett. 17. Ich lerne Spanisch. Ich möchte nach Spanien fahren. 18. Studiert er noch Medizin? Arbeitet er schon? 19. Wir nehmen noch ein Stück Kuchen. Der Kuchen ist sehr lecker. 20. Ich bleibe heute zu Hause. Ich habe am Abend viel zu tun. 21. Ich kenne alle Wörter. Ich verstehe den Satz nicht. 22. Gehen Sie zur Arbeit zu Fuß? Fahren Sie mit dem Bus? 23. Die Lehrerin kommt in die Klasse. Die Stunde beginnt. 24. Sabine kauft das Kleid nicht. Sie hat wenig Geld.

b) Вопросы географии

Большинство названий стран и **все** названия городов в немецком языке – **среднего рода**: (*das*) Deutschland, (*das*) Frankreich, (*das*) Kanada, (*das*) Moskau, (*das*) Berlin... (в речи они используются **без артикля!**)

Lektion 5. Im Sprachkurs

Также есть ряд стран **мужского** и **женского** рода, а также **множественно-го числа** (в речи они используются **с артиклем!**).

Женский род: die Schweiz, die Ukraine, die Türkei.

Мужской род: der Iran, der Irak, der Libanon, der Sudan.

Множественное число: die USA, die Niederlande.

При разговоре **о поездке** в города и страны **среднего** рода используется предлог **nach**: *Ich fahre nach Spanien. Er reist nach Rom.*

При разговоре **о поездке** в страны мужского, женского рода и множественного числа используется предлог **in** + **аккузатив!**: *Er fährt in die Ukraine. Sie reist in den Sudan. Wir fliegen in die USA.*

При разговоре **о нахождении** в любой стране используется предлог **in** + **датель!** (если нужен артикль): *Sie arbeitet in Deutschland. Er lebt in der Ukraine. Wir studieren in den USA.*

с) Глаголы *wissen* и *kennen*

Для русского глагола **знать** в немецком есть два глагола – **wissen** и **kennen**.

Kennen употребляется, когда речь идёт о знании, личном знакомстве **с конкретными лицами и предметами**:

Ich kenne Peter gut. – Я хорошо знаю Петера.

Sie kennt diese Stadt nicht. – Она не знает этот город.

Глагол **wissen** употребляется со словами **das** – это, **viel** – много, **wenig** – мало, **alles** – всё, **etwas** – что-нибудь, **nichts** – ничего, предлогом **über** (+Akk.) и **придаточными предложениями, но не с существительными**:

Ich weiß das schon. – Я уже это знаю.

Ich weiß viel über dieses Land. – Я много знаю об этой стране.

Er weiß wenig über sie. – Он мало знает о ней.

Niemand weiß, wann er kommt. – Никто не знает, когда он придёт.

Глагол **wissen** имеет особую форму спряжения:

ich	weiß	wir	wissen
du	weißt	ihr	wisst
er, sie, es	weiß	sie, Sie	wissen

43. Скажите, на каких языках говорят в этих странах:

a) In Deutschland spricht man Deutsch.

b) Russisch spricht man in Russland.

a) Frankreich, England, Österreich, die Schweiz, die USA, Spanien, China, Italien, Belgien, Kanada, Australien, Polen, Schweden, Argentinien, Dänemark, Japan, Brasilien, Mexiko, Finnland, Portugal, Holland.

b) Italienisch, Chinesisch, Englisch, Finnisch, Holländisch, Französisch, Spanisch, Schwedisch, Polnisch, Portugiesisch, Dänisch, Deutsch, Japanisch.

44. Поинтересуйтесь гражданством участников международного конгресса и их знанием языков.

- **Wo** kommen Sie **her**, Herr Schmidt?
- Ich komme aus Deutschland / aus der BRD.
- Das heißt, Sie sprechen gut Deutsch?
- Sie haben Recht. Deutsch ist meine Muttersprache.

Frau Iljina – Russland, Frau Travers – Frankreich, Herr Markos – Spanien, Herr Hikmet – die Türkei, Frau Kowalska – Polen, Herr Grice – die USA, Frau Schöler – Österreich, Herr Lehtinen – Finnland, Herr Morandi – Italien

45. Какой язык Вам следует учить для работы в этих странах?

Muster: Er reist nach England, und er lernt Englisch.

Er reist *nach* Spanien / Polen / Bulgarien / Portugal / Italien / Frankreich / Australien / Brasilien / China / Finnland / Schweden / Japan.

Sie reist *in die* Ukraine / die Schweiz / die Mongolei / die USA / die Türkei / die Niederlande / die BRD.

46. Вставьте глагол *wissen* в нужной форме. Переведите предложения.

1. Ich ... das nicht. 2. Du ... das genau. 3. Niemand ... das. 4. Die Frau ... nicht, was sie braucht. 5. Wir ... nicht genau, wo diese Straße ist. 6. ... Sie nicht, wohin diese Straße führt? 7. Er ... nicht, was sie denkt. 8. Ich ... nicht, was er macht. 9. Sie (*она*) ... wenig über seine Pläne. 10. ... ihr etwas über sie? 11. Ich ... nicht, wo er wohnt. 12. Wir ... nicht, wie sie heißt. 13. Sie (*они*) ... nicht, wo sie sind. 14. ... du, woher sie kommt? 15. Wer ..., warum er fehlt? 16. Woher ... du das? 17. ... sie (*она*), wie viel das Kleid kostet? 18. Er ... alles über diese Stadt. 19. Was ... du über ihn? 20. Ihr lernt nichts, und ihr ... nichts.

47. Вставьте по смыслу *kennen* или *wissen*. Переведите предложения.

1. ... Sie diese Geschichte? – Ja, ich ... sie sehr gut. 2. Heute beginnt der Film um 19 Uhr. ... du das? – Ja, ich ... das. 3. Der Satz ist falsch. ... ihr die Regel nicht? – Nein, wir ... sie nicht. 4. Wie heißt dieser Herr? ... Sie ihn? – Ja, ich ... ihn. Ich ... auch, wo er wohnt. 5. Sein Bruder treibt viel Sport. – Ich ... das. 6. Erzähl deiner Mutter diese Geschichte! – Sie ... schon alles. 7. Martin macht viele Fehler im Test. Er ... nichts. 8. ... du diese Frau? – Nein, ich ... sie nicht, aber ich ..., wo sie arbeitet. 9. Was läuft heute im Kino?

Lektion 5. Im Sprachkurs

– Ich ... es nicht. 10. Das ist unser Nachbar. ... ihr ihn? 11. Woher ... Sie das? 12. ... du den Weg? 13. Ich ... dieses Märchen. 14. ... du, woher sie (*она*) ihn ...? 15. Er ... dieses Thema nicht besonders gut. 16. ... du etwas über diese Stadt? ... du diese Stadt? 17. Ich ... diesen Mann, aber ich ... seine Adresse nicht. 18. Du ... dich selbst nicht. 19. Ich ..., dass (*что*) ich nichts 20. Katrin macht heute eine Party. ... du das? – Und wer ist diese Katrin? Ich ... sie nicht. 21. Wann kommst du heute nach Hause? – Ich ... noch nicht. 22. ... du jenen Mann? – Vielleicht ... ich ihn. Heißt er Ralf Manz? Hat er drei Kinder? Hat er ein Haus und einen VW? – Das ... ich nicht. Er arbeitet bei Siemens. Ich ... nur das. Und du ... ja alles!

48. Переведите на немецкий язык:

1. Я знаю этот город очень хорошо. 2. Сегодня мы пишем тест, но не все студенты это знают. 3. Ты знаешь эту девочку? 4. Ты знаешь, я уже устал. 5. Мы знаем еще не много. 6. Мой друг уже давно (*schon lange*) живет в Кёльне и знает его очень хорошо. 7. Я не знаком с ее братом. 8. Математика дается ему очень трудно. Он много учит, но мало знает. 9. Вы знаете дорогу к (*zum*) вокзалу? 10. Ты что-нибудь знаешь? – Нет, я ничего не знаю. 11. Она знает все об этой истории. 12. Я знаю, у него есть компьютер. 13. Может быть, твой брат знает это? 14. Этот человек знает очень много. 15. Вы (*вешл.*) знаете госпожу Фишер? 16. Я знаю эту девушку уже два года, но я не знаю ее брата и не знаю, где он учится. 17. Ты знаешь профессора Шнайдера? Он очень умный и знает почти всё. 18. Ты знаком с его книгами? 19. Они не знают, кто придёт.

Lektion 6. Freundschaft, Aussehen, Charakter

Thematischer Wortschatz

(Maskulinum)

- | | |
|--------------------------|----------------|
| 1. der Arm, -e | рука |
| 2. der Bart, "-e | борода |
| 3. der Blick, -e | взгляд |
| 4. der Charakter, -e | характер |
| 5. der Finger, = | палец |
| 6. der Fuß, "-e | ступня |
| 7. der Hals, "-e | шея |
| 8. der Kopf, "-e | голова |
| 9. der Körper, = | тело, туловище |
| 10. der Mund, "-er | рот |
| 11. der Nagel, " | ноготь |
| 12. der Schnurrbart, "-e | усы |
| 13. der Wuchs | рост |
| 14. der Zahn, "-e | зуб |



(Femininum)

- | | |
|---------------------------|-----------------------|
| 15. die Augenbraue, -n | бровь |
| 16. die Figur, -en | фигура |
| 17. die Frisur, -en | прическа |
| 18. die Hand, "-e | рука (<i>кисть</i>) |
| 19. die Haut | кожа |
| 20. die Lippe, -n | губа |
| 21. die Nase, -n | нос |
| 22. die Sommersprosse, -n | веснушка |
| 23. die Stimme, -n | голос |
| 24. die Wange, -n | щека |
| 25. die Wimper, -n | ресница |

(Neutrum)

- | | |
|----------------------|-----------|
| 26. das Auge, -n | глаз |
| 27. das Aussehen | внешность |
| 28. das Bein, -e | нога |
| 29. das Gesicht, -er | лицо |

Lektion 6. Freundschaft, Aussehen, Charakter

30. das Haar, -e	волосы
31. das Kinn, -e	подбородок
32. das Muttermal, -e	родинка
33. das Ohr, -en	ухо

(Adjektive – прилагательные)

34. arrogant	высокомерный
35. böse	злой
36. dumm	глупый
37. ernst	серьезный
38. frech	наглый, нахальный
39. freundlich	дружелюбный, приветливый
40. geduldig	терпеливый
41. gesellig	общительный
42. glücklich	счастливый
43. groß	большой; высокий (<i>о росте</i>)
44. grob	грубый
45. hässlich	уродливый
46. höflich	вежливый
47. hübsch	красивый, милый
48. humorvoll	с юмором
49. klug	умный
50. langweilig	скучный
51. lustig	веселый
52. mürrisch	угрюмый, ворчливый
53. naiv	наивный
54. nervös	нервный
55. ruhig	спокойный
56. schön	красивый
57. schüchtern	робкий, застенчивый
58. stark	сильный
59. stolz	гордый
60. streng	строгий
61. sympathisch	симпатичный
62. traurig	грустный
63. ungeschickt	неловкий
64. zärtlich	нежный
65. zerstreut	рассеянный
66. zuverlässig	надежный

(Farben – цвета)

blau	синий, голубой
braun	коричневый
gelb	желтый
grau	серый
grün	зеленый
rot	красный
schwarz	черный
weiß	белый

ГРАММАТИЧЕСКИЙ КОММЕНТАРИЙ

1. Предлоги дательного падежа: mit, nach, aus, zu, von, bei, seit, außer, gegenüber

mit

1. с, вместе с (указывает на совместность действия)

Jana tanzt mit ihrem Freund. – Яна танцует со своим другом.

2. на (с транспортными средствами)

Ich fahre mit dem Zug / mit der Straßenbahn. – Я еду на поезде / на трамвае.

3. указывает на инструмент совершения действия (рус. творит. надеж)

Ich schreibe mit dem Kugelschreiber. – Я пишу шариковой ручкой.

nach

1. после

Nach der Stunde fahren wir nach Hause. – После урока мы едем домой.

2. в (движение в страну или город, среднего рода)

Wir fahren nach Bern / nach Deutschland. – Мы едем в Берн / в Германию.

aus

из (указывает на движение изнутри наружу; на материал)

Wann kommt er aus dem Büro nach Hause? – Когда он приходит из офиса домой?

Dieses Hemd ist aus Baumwolle. – Эта рубашка из хлопка.

zu (zu+der = zur; zu+dem = zum)

к (указывает на направление и цель действия; *перевод зависит от контекста*)

Gehen wir heute zu unseren Freunden! – Пойдем сегодня к нашим друзьям!

Ich gehe morgen zur Konferenz. – Я иду завтра на конференцию.

VON (von+dem=vom)

1. от, с (указывает исходную точку движения или процесса)

*Sie kommt spät **von** der Arbeit.* — Она приходит поздно с работы.

***Von** wem hast du dieses Buch?* — От кого у тебя эта книга?

2. (указывает на принадлежность, авторство)

*Das ist der Sohn **von** Frau Knorr.* — Это сын госпожи Кнорр.

*Das ist ein Roman **von** Remarque.* — Это роман Ремарка.

bei (bei+dem=beim)

у, при (указывает на нахождение вблизи чего-л., кого-л.)

*Er wohnt **bei** seiner Großmutter.* — Он живет у своей бабушки.

*Ich verbringe meinen Urlaub **bei** Wien.* — Я провожу свой отпуск под Веной.

seit

с (с каких-либо пор, в течение) **На русский язык seit обычно не переводится.**

*Ich wohne hier schon **seit** einem Monat.* — Я живу здесь уже месяц.

*Sie lernt Deutsch **seit** fast zwei Jahren.* — Она учит немецкий почти два года.

außer

кроме

***Außer** ihm habe ich keine Freunde.* — Кроме него, у меня нет друзей.

gegenüber*

напротив

*Dem Eingang **gegenüber** steht ein Auto.* — Напротив входа стоит машина.



* Обратите внимание на то, что предлог **gegenüber** чаще ставится после существительного и **всегда** после местоимения:

Das Denkmal steht (gegenüber) dem Bahnhof gegenüber. — Памятник стоит **напротив** вокзала.

*Sie sitzt **ihm gegenüber**.* — Она сидит **напротив** него.

2. Предлоги винительного падежа: durch, für, ohne, bis, um, gegen

durch

через, сквозь, по (указывает на прохождение, проникновение через что-л.)

*Gehen Sie **durch** diesen Korridor!* — Пройдите **через** этот коридор!

für

1. для (указывает на предназначенность для кого-л., чего-л.)

*Diese Blumen sind **für** dich. — Эти цветы для тебя.*

2. на (указывает на срок, ограниченность срока)

*Er kommt nach Dresden **für** drei Tage. — Он приезжает в Дрезден на три дня.*

3. за

*Ich bin **für** diese Idee. — Я за эту идею.*

ohne

без (артикли обычно опускается)

*Er kommt nie **ohne** Blumen. — Он никогда не приходит без цветов.*

bis

до (указывает на предел в пространстве или во времени)

*Wir fahren nur **bis** Bremen. — Мы поедем только до Бремена.*

*Wir bleiben dort **bis** 8 Uhr / **bis** morgen. — Мы останемся там до 8 часов / до завтра.*

um

1. вокруг (указывает на расположение или движение вокруг чего-л., кого-л.)

*Wir sitzen **um** den Tisch. — Мы сидим вокруг стола.*

2. в (при обозначении времени)

*Ich komme **um** 8 Uhr. — Я прихожу (приду) в 8 часов.*

gegen

против (указывает на направленность действия против кого-л., чего-л.)

*Was hast du **gegen** mich? — Что ты имеешь против меня?*

ЛЕКСИКО-ГРАММАТИЧЕСКИЙ ПРАКТИКУМ

I. Предлоги дательного падежа

MIT

1. Переведите предложения с предлогом mit на русский язык.

1. Heute gehe ich mit meiner Frau ins Kino. 2. Ich verbringe viel Zeit mit meinen Freunden. 3. Fährst du zur Arbeit mit dem Auto? 5. Ich schneide Brot mit dem Messer. 6. Ich habe Kontakte mit einer Firma in Hamburg.

Lektion 6. Freundschaft, Aussehen, Charakter

7. Wir fahren zur Uni mit der U-Bahn. 9. Sie ist mit meiner Meinung nicht einverstanden.

2. Составьте предложения по образцу.

Muster: die Dame, der Hund – meine Oma

→ Die Dame mit dem Hund ist meine Oma.

1. der Junge, der Koffer – mein Bruder; 2. der Mann, der Bart – mein Freund; 3. das Mädchen, die Puppe – meine Schwester; 4. die Dame, die Katze – meine Bekannte; 5. die Frau, das Rad – meine Tante; 6. der Mann, der Schirm – mein Großvater; 7. die Frau, zwei Kinder – unsere Nachbarin; 8. die Kinder, der Hund – unsere Enkelkinder; 9. der Mann, die Bücher – unser Lehrer; 10. die Frau, die Blumen – meine Mutter.

3. Скажите, кто на чем едет.

1. Ich fahre oft mit (die U-Bahn). 2. Mein Bruder fährt jeden Tag mit (die Straßenbahn). 3. Wir fahren selten mit (der Bus). 4. Mein Vater fährt immer mit (das Auto). 5. Sie reisen gern mit (der Zug). 6. Die Touristen fliegen mit (das Flugzeug). 7. Viele Deutsche fahren gern mit (das Rad). 8. Ich fahre sehr selten mit (das Taxi).

4. Скажите, чем выполняются действия.

1. Man schreibt mit (der Kuli). 2. Man schneidet Fleisch mit (das Messer). 3. Man misst die Temperatur mit (das Thermometer). 4. Man zeichnet mit (der Bleistift). 5. Man wiegt mit (die Waage). 6. Man isst Suppe mit (der Löffel). 7. Man schneidet Papier mit (die Schere). 8. Heute schreibt man oft mit (der Computer). 9. Man isst Reis mit (die Gabel). 10. Man gräbt mit (der Spaten). 11. Man malt mit (der Pinsel).

5. Поставьте притяжательные артикли в датив.

1. Ich spreche mit (mein) Bruder. 2. Er spricht mit (sein) Freund. 3. Wir sprechen mit (unsere) Lehrern. 4. Die Tochter spricht mit (ihre) Mutter. 5. Du sprichst mit (deine) Kollegen. 6. Der Sohn spricht mit (sein) Vater. 7. Sie – *Вы* sprechen mit (Ihre) Freunden. 8. Ihr sprecht mit (eure) Eltern. 9. Der Chef spricht mit (seine) Mitarbeitern. 10. Die Studenten sprechen mit (ihr) Professor.

6. Дополните соответствующие личные местоимения.

a) 1. Ich spreche **mit** (er). 2. Ich spreche **mit** (du). 3. Ich spreche **mit** (sie – она). 4. Sprichst du **mit** (ich)? 5. Ich spreche **mit** (Sie). 6. Ich spreche **mit** (sie – они). 7. Sprichst du **mit** (wir)? 8. Ich spreche **mit** (ihr).

- b) 1. Ich bin (с тобой) einverstanden. 2. Bist du (со мной) einverstanden?
3. Ich bin (с ними) einverstanden. 4. Ich bin (с вами) einverstanden. 5. Ich bin (с ним) einverstanden. 6. Ich bin (с ней) einverstanden. 7. Ich bin (с Вами) einverstanden. 8. Bist du (с нами) einverstanden?

7. Переведите словосочетания на немецкий язык. (Глагол ставится в конец словосочетания!; з.В.: mit dem Kind spielen)

1. пойти с друзьями в кино; 2. провести выходные с родителями; 3. открыть дверь ключом; 4. разговаривать по телефону с подругой; 5. ехать на машине; 6. лететь на самолете; 7. быть согласным с другом; 8. резать пирог ножом; 9. ехать на метро; 10. приехать на автобусе.

NACH

8. Скажите, что случится после чего. Следите за формой датива.

1. Ich gehe nach (der Unterricht) in die Mensa. 2. Der Student geht in die Bibliothek nach (die Vorlesung). 3. Ich antworte nach (dieser Hörer). 4. Der Lehrer kommt nach (die Pause). 5. Der Bus kommt nach (die Straßenbahn). 6. Die Arbeit beginnt nach (der Urlaub). 7. Der Frühling kommt nach (der Winter). 8. Die Ferien beginnen nach (die Prüfungen). 9. Die Mitarbeiter feiern nach (die Arbeit). 10. Das Semester beginnt nach (die Ferien). 11. Der Vater liest nach (das Abendessen). 12. Frau Schmidt telefoniert nach (das Frühstück). 13. Wir schlafen nach (das Mittagessen).

9. Переведите словосочетания на немецкий язык.

- a) после завтрака, после отпуска, после обеда, после каникул, после экзаменов, после ужина, после занятий, после концерта, после фильма, после работы, после лекции.
b) 1. во Францию; 2. в Австрию; 3. в Англию; 4. в Америку; 5. в Мюнхен; 6. в Берлин; 7. в Париж; 8. в Лондон; 9. в Рим; 10. в Испанию; 11. домой.

AUS

10. Переведите предложения с предлогом aus на русский язык.

1. Wann kommst du aus der Universität nach Hause? 2. Nimm bitte zwei Teller aus dem Schrank. 3. Das ist ein Junge aus meiner Gruppe. 4. Sie kommt aus dem Kino mit dem Taxi. 5. Das ist ein Auszug aus diesem Artikel. 6. Ich kaufe mir eine Jacke aus Leder. 7. Er schickt mir aus Ägypten eine Postkarte.

11. Спросите, кто откуда приходит / приезжает.

Muster: er, die Uni, der Lesesaal → Kommt er aus der Uni oder aus dem Lesesaal?

1. er, das Geschäft, das Büro; 2. Stefan, die Schule, das Kino; 3. du, der Supermarkt, das Reisebüro; 4. du, die Bibliothek, die Mensa; 5. das Mädchen, der Park, das Kaufhaus; 6. der Vater, der Garten, die Garage; 7. du, das Fitnesscenter, das Schwimmbad; 8. der Bus, diese Richtung, jene Richtung; 9. dieses Tier, Afrika, Asien; 10. er, die Schweiz, Frankreich; 11. sie – *они*, der Iran, der Irak; 12. die Touristengruppe, Polen, die Ukraine; 13. dieser Professor, die BRD, Österreich; 14. diese Studentin, die USA, Kanada; 15. der Brief, die Türkei, der Libanon.

12. Переведите словосочетания на немецкий язык.

1. из шкафа, из кухни, из письменного стола, из супермаркета, из школы, из университета, из ванной, из гаража, из детского сада, из города, из фильма.
2. из всех шкафов, из всех окон, из этих статей, из всех домов, из тех комнат, из всех этих книг, из его тетрадей, из этих упражнений, из тех текстов.
3. из Америки, из США, из Германии, из ФРГ, из Швейцарии, из Австрии, из Голландии, из Украины, из Швеции, из Турции, из Ирана, из Египта, из Франции, из Гамбурга, из Европы, из Азии.

ZU

13. Переведите предложения на русский язык. Обратите внимание на использование предлога zu.

1. Ich gehe jetzt zur Post. 2. Wie fährst du zur Uni? 3. Führt diese Straße zum Zentrum? 4. Meine Frau geht heute zum Friseur. 5. Warum kommst du wieder zu spät zum Unterricht? 6. Wann gehst du zur Bank? 7. Kommst du heute zu mir? 8. Peter geht zum Arzt. 9. Ich gehe zur Haltestelle. 10. Er fährt zur Arbeit mit dem Auto.

14. Раскройте скобки и ответьте на вопросы по образцу.

Muster: Wohin gehst du? (meine Freundin, meine Eltern).

→ Ich gehe zu meiner Freundin. Ich gehe zu meinen Eltern.

1. Ich gehe zu... (die Arbeit, die Post, die Bank, das Reisebüro, die Haltestelle, die U-Bahn, der Arzt, der Friseur); 2. Wir fahren zu... (der Bahnhof, der Flughafen, die Schule, die Uni, der Hafen); 3. Alle Kollegen

gehen zu... (die Besprechung, die Konferenz, die Vorlesung, das Seminar, der Deutschunterricht); 4. Diese Straße führt zu... (die Kirche, der Park, das Denkmal, der Platz, das Hotel, das Kaufhaus); 5. Dieser Weg führt zu... (das Dorf, die Fabrik, der Fluss, das Stadion, der Garten); 6. Diese Tür führt zu... (das Schlafzimmer, das Bad, die Küche, der Korridor, der Balkon, das Wohnzimmer, das WC); 7. Wie komme ich ...? (das Krankenhaus, das Theater, der Bahnhof, der Markt, die Kirche, die U-Bahn, das Museum); 8. Bringst du das Kind ...? (der Kindergarten, die Oma, die Schule, das Schwimmbad, der Sport); 9. Ich fahre im Sommer zu... (meine Großeltern, meine Tante, unsere Verwandten, mein Freund); 10. Peter geht zu... (sein Freund, seine Freundin, sein Onkel, seine Lehrerin, seine Kollegen).

15. Поставьте существительные в датив.

1. Nach (das Mittagessen) fahre ich zu (die Arbeit) mit (der Bus). 2. Nach (die Arbeit) fährt er zu (der Bahnhof) mit (die U-Bahn). 3. Nach (das Seminar) fahren wir zu (die Bibliothek) mit (das Fahrrad). 4. Nach (die Besprechung) fährt sie zu (der Flughafen) mit (der Zug). 5. Nach (die Vorlesung) fährst du zu (die Bank) mit (die Straßenbahn). 6. Nach (das Abendessen) fährt Herr Weiß zu (das Theater) mit (das Taxi). 7. Nach (der Urlaub) fliegen Sie zu (die Konferenz) mit (das Flugzeug). 8. Nach (das Konzert) fährt ihr zu (das Hotel) mit (das Auto). 9. Nach (der Unterricht) fahren wir zu (das Stadion) mit (die U-Bahn). 10. Nach (das Frühstück) fahren sie zu (die Insel) mit (das Schiff).

16. Дополните соответствующие личные местоимения.

- a) 1. Ich gehe **zu** (du). 2. Ich gehe **zu** (sie – она). 3. Ich gehe **zu** (Sie). 4. Ich gehe **zu** (sie – они). 5. Gehst du **zu** (ich)? 6. Ich gehe **zu** (ihr). 7. Ich gehe **zu** (er). 8. Gehst du **zu** (wir)?
- b) 1. Fährst du (**к** мне)? 2. Ich fahre (**к** нему). 3. Ich fahre (**к** ним). 4. Ich fahre (**к** ней). 5. Fährst du (**к** нам)? 6. Ich fahre (**к** тебе). 7. Ich fahre (**к** вам). 8. Ich fahre (**к** Вам).

17. Переведите на немецкий язык.

1. Как пройти к метро? 2. Как проехать к вокзалу? 3. Я иду на лекцию. 4. Она идет к врачу. 5. Отнеси посылку на почту! 6. Мы едем на работу на машине. 7. Это мой подарок на Рождество. 8. Эта улица ведет к площади. 9. Этот автобус идет в центр? 10. Это вопросы к тексту.

VON

18. Переведите предложения на русский язык. Обратите внимание на использование предлога *von*.

1. Der Apfel fällt vom Baum. 2. Wann kommt deine Mutter von der Arbeit? 3. Von der U-Bahn gehe ich immer zu Fuß. 4. Leider liegt das Hotel weit vom Flughafen. 5. Diese Geschichte kenne ich von meiner Freundin. 6. Zeigst du mir die Postkarte von deiner Schwester? 7. Im Museum sehen wir die Bilder von Dürer. 8. Tante Liese hört gern die Musik von Mozart.

19. Раскройте скобки и дополните предложения.

a) 1. Ich nehme das Magazin von (der Tisch). 2. Nimm den Schlüssel von (das Fensterbrett)! 3. Nimm die Vase von (der Schrank)! 4. Die Äpfel fallen von (der Baum). 5. Das Wasser tropft von (das Dach). 6. Nehmen Sie den Mantel von (der Haken)! 7. Die Kinder nehmen die Bonbons von (der Teller). 8. Wir haben diese Blumen von (der Blumenmarkt). 9. Der Koch nimmt die Pfanne von (der Herd). 10. Die Sportler kommen von (der Sportplatz).

b) 1. Alle Kollegen gehen von (die Besprechung) ins Büro. 2. Die Teilnehmer fahren von (die Konferenz) nach Hause. 3. Die Studenten gehen von (die Vorlesung) in die Mensa. 4. Der Sänger fährt von (das Konzert) ins Hotel. 5. Ich habe diese Souvenirs von (meine Reise). 6. Die Studentin geht von (das Seminar) ins Wohnheim. 7. Wir haben diese Luftballons von (das Fest).

20. Дополните притяжательные артикли в нужной форме.

1. Er bekommt E-Mails von (sein) Freund. 2. Wir bekommen E-Mails von (unsere) Partnern. 3. Du bekommst E-Mails von (deine) Kollegen. 4. Der Sohn bekommt E-Mails von (sein) Vater. 5. Anna bekommt E-Mails von (ihre) Freunden. 6. Sie – *Вы* bekommen E-Mails von (Ihr) Buchhalter. 7. Die Professoren bekommen E-Mails von (ihre) Studenten. 8. Ich bekomme E-Mails von (mein) Chef. 9. Die Tochter bekommt E-Mails von (ihre) Mutter. 10. Ihr bekommt E-Mails von (eure) Eltern.

21. Переведите словосочетания на немецкий язык.

1. со стола, со всех столов, со шкафа, со шкафов, с крючка, с крыши, с твоей стороны, со всех сторон, от остановки, с дерева, со всех тарелок, с подоконника.
2. с работы, с семинара, со свадьбы, с конференции, с лекции, с праздника.
3. от друзей, от родственников, от учителя, от нашего профессора, от его сотрудника, от родителей, от многих людей.

BEI

22. Переведите предложения, обращая внимание на роль предлога *bei*.

1. Den Sommer verbringe ich bei meinen Freunden in der Schweiz. 2. Er hat ein Haus bei Hamburg. 3. Wir übernachten bei unseren Verwandten. 4. Meine Frau ist jetzt beim Friseur. 5. Sie arbeitet als Sekretärin bei einer Firma. 6. Bei schönem Wetter gehen wir baden. 7. Bei schlechtem Wetter bleiben die Kinder zu Hause. 8. Beim Frühstück liest mein Vater immer Zeitung. 9. Bei der Arbeit höre ich Musik. 10. Bei Rot geht man über die Straße nicht.

23. Ответьте на вопросы по образцу. Следите за формой дательного падежа имен существительных.

Muster: Wo ist das Kind? (die Mutter, die Großeltern)

→ Es ist **bei** der Mutter oder **bei** den Großeltern.

1. Wo ist Inge? (die Nachbarin, ihre Freunde) 2. Wo ist Herr Neumann? (der Arzt, der Friseur) 3. Wo sind die Dokumente? (der Buchhalter, der Direktor) 4. Wo ist Peter? (der Dekan, der Professor) 5. Wo ist das Paket? (der Bruder, die Schwester) 6. Wo ist mein Buch? (deine Schwester, dein Freund) 7. Wo ist der Brief? (der Chef, sein Sekretär) 8. Wo sind die Fahrkarten? (meine Frau, meine Kinder) 9. Wo ist das Geld? (mein Mann, mein Sohn) 10. Wo arbeitet sie als Sekretärin? (eine Bank, eine Firma)

24. Дополните соответствующие личные местоимения.

- a)** 1. Ich wohne **bei** (sie – *она*). 2. Ich wohne **bei** (sie – *они*). 3. Ich wohne **bei** (er). 4. Wohnst du **bei** (wir)? 5. Ich wohne **bei** (du). 6. Ich wohne **bei** (Sie). 7. Ich wohne **bei** (ihr). 8. Wohnst du **bei** (ich)?
- b)** 1. Ich bleibe (у него). 2. Ich bleibe (у нее). 3. Ich bleibe (у тебя). 4. Ich bleibe (у Вас). 5. Bleibst du (у меня)? 6. Ich bleibe (у них). 7. Bleibst du (у нас)? 8. Ich bleibe (у вас).

25. Переведите словосочетания на немецкий язык.

у брата, у наших братьев, у ее сестры, у ее сестер, у друзей, у одной женщины, у врача, у наших детей, у нескольких учеников, у тебя, у них, у вас, у всех, за завтраком, за работой, в хорошую погоду.

SEIT

26. Переведите предложения на русский язык. Обратите внимание на использование предлога *seit*.

1. Seit wann wohnst du hier? – Seit vier Jahren. 2. Seit einiger Zeit besucht er uns nicht mehr. 3. Seit wann besuchst du diesen Kurs? 4. Du telefonierst schon

Lektion 6. Freundschaft, Aussehen, Charakter

seit einer Stunde. 5. Er arbeitet bei der Bank seit dem Jahresbeginn. 6. Seit wann kennst du sie? 7. Unsere Familie wohnt in der Humboldtstraße seit einigen Jahren. 8. Seit einem Jahr arbeitet er bei Siemens. 9. Er ist seit drei Tagen krank.

27. *Ответьте на вопросы по образцу, используя предлог seit.*

Muster: Seit wann bist du verheiratet? (zwei Jahre)

→ Ich bin **seit** zwei Jahren verheiratet.

1. Seit wann telefoniert sie? (eine Stunde) 2. Seit wann arbeitest du bei dieser Bank? (eine Woche) 3. Seit wann ist er in Moskau? (ein Tag) 4. Seit wann besuchst du diesen Kurs? (ein Monat) 5. Seit wann hast du diese Telefonnummer? (ein Jahr) 6. Seit wann liest du dieses Buch? (drei Tage) 7. Seit wann wartest du hier? (viele Stunden) 8. Seit wann rauchst du nicht? (einige Monate) 9. Seit wann arbeitet die Firma an diesem Projekt? (zwei Jahre) 10. Seit wann spielst du Gitarre? (viele Jahre) 11. Seit wann baut ihr das Haus? (einige Wochen) 12. Seit wann spielst du Tennis? (drei Monate) 13. Seit wann ist sie krank? (vier Tage) 14. Seit wann hat er ein Auto? (ein Monat) 15. Seit wann wohnt ihr zusammen? (unsere Hochzeit)

AUßER

28. *Переведите предложения на русский язык. Обратите внимание на использование предлога außer.*

1. Ich kenne alle Themen außer diesem. 2. Alle außer dir kommen pünktlich. 3. Außer dieser Studentin haben alle gute Noten. 4. Ich verstehe alle Fragen außer dieser. 5. Außer meinem Vater sind alle schon zu Hause. 6. Er kauft nichts außer einer Flasche Bier. 7. Außer mir sind alle mit dieser Meinung einverstanden.

29. *Ответьте на вопросы по образцу, используя предлог außer.*

Muster: Übersetzt du alle Texte? (dieser Text)

→ Ich übersetze alle Texte **außer** diesem Text.

1. Kennst du alle Gäste? (dieses Mädchen) 2. Verstehst du hier alles? (diese Regel) 3. Kommen alle zu deinem Geburtstag? (mein Onkel) 4. Bekommen alle Studenten gute Noten? (diese Studentin) 5. Verstehst du alle Aufgaben? (diese Übung) 6. Findest du hier alle Wörter? (ein Wort) 7. Gefallen dir alle Blusen? (diese Bluse) 8. Sind hier alle Computer neu? (diese zwei Computer) 9. Sind alle Pullover aus Wolle? (jener Pullover) 10. Besuchst du hier alle Museen? (das Uhrenmuseum) 11. Sind hier alle Leute freundlich? (dieser Mann) 12. Sind alle Häuser in dieser Straße neu? (diese drei Häuser)

30. Дополните соответствующие личные местоимения.

- a)** 1. Alle **außer** (er) sind da. 2. Alle **außer** (wir) sind da. 3. Alle **außer** (du) sind da. 4. Alle **außer** (ich) sind da. 5. Alle **außer** (sie – она) sind da. 6. Alle **außer** (sie – они) sind da. 7. Alle **außer** (Sie) sind da. 8. Alle **außer** (ihr) sind da.
- b)** 1. Sind alle (**кроме** тебя) schon da? 2. Sind alle (**кроме** Вас) schon da? 3. Sind alle (**кроме** нас) schon da? 4. Sind alle (**кроме** вас) schon da? 5. Sind alle (**кроме** него) schon da? 6. Sind alle (**кроме** нее) schon da? 7. Sind alle (**кроме** меня) schon da? 8. Sind alle (**кроме** них) schon da?

GEGENÜBER

31. Переведите предложения на русский язык. Обратите внимание на использование предлога gegenüber.

1. Die U-Bahn liegt dem Bahnhof gegenüber. 2. Dem Rathaus gegenüber steht die Kirche. 3. Der Bus hält dem Hotel gegenüber. 4. Die Straßenbahn hält der Post gegenüber. 5. Die Haltestelle ist diesem Gebäude gegenüber. 6. Mir gegenüber sitzt ein Student aus unserer Gruppe.

32. Скажите, что напротив чего расположено.

1. Das Geschäft liegt (die Schule) gegenüber. 2. Das Theater liegt (das Rathaus) gegenüber. 3. Die Haltestelle ist (die Bank) gegenüber. 4. Die Post liegt (das Museum) gegenüber. 5. Die U-Bahn-Station ist (der Supermarkt) gegenüber. 6. Die Kirche ist (der Bahnhof) gegenüber. 7. Die Tankstelle liegt (die Post) gegenüber. 8. Sein Büro ist (das Café) gegenüber. 9. Das Bad ist (die Küche) gegenüber. 10. Die Apotheke liegt (die Universität) gegenüber.

33. Переведите словосочетания с предлогами на немецкий язык.

1. дом напротив церкви; 2. все, кроме тебя; 3. перевести все, кроме этого предложения; 4. у всех сотрудников, кроме меня; 5. после всех семинаров, кроме этого; 6. после всех лекций, кроме этой; 7. ко всем темам, кроме этой; 8. с некоторых пор; 9. напротив всех домов; 10. всё, кроме этой темы; 11. писать работу неделю; 12. напротив того здания; 13. везде, кроме нашего города; 14. все упражнения, кроме этих двух заданий.

34. Дополните предлоги и существительные в дативе. Переведите предложения.

1. Ich bleibe eine Stunde **y** (mein Freund). 2. **После** (der Unterricht) gehen wir nach Hause. 3. Er ist krank und kommt **na** (die Arbeit) nicht. 4. Wohnst

Lektion 6. Freundschaft, Aussehen, Charakter

du **y** (deine Eltern)? 5. Schreiben Sie ... dem Kugelschreiber oder ... dem Bleistift? 6. Fahrt ihr **на** (der Bus) oder **на** (die U-Bahn)? 7. Wann kommt er **из** (die Universität) nach Hause? 8. Wie oft bekommst du E-Mails **от** (dein Freund)? 9. Wir fahren morgen **на** (die Konferenz). 10. Der Lehrer ist **с** (meine Lösung) einverstanden. 11. **На протяжении** (ein Jahr) lernt er Chinesisch. 12. Wer steht (wir) **напротив**? 13. Wer **кроме** (du) spricht noch so gut Deutsch? 14. **На** (der Unterricht) gehen wir zu Fuß. 15. Ich gehe **к** (meine Tante) zu Besuch. 16. (Mein Haus) **напротив** liegt ein Park. 17. **На** Weihnachten fahre ich **во** Frankreich. 18. Ist dieses Buch **из** (unsere Bibliothek)? 19. Wir fahren zusammen **на** (der Bahnhof). 20. Die Post liegt (sein Haus) **напротив**. 21. Dieser Brief ist **от** (meine Eltern). 22. Wann fährt Herr Schneider **в** Berlin? 23. Er arbeitet **в** (die Bank) **с** (der Jahresbeginn). 24. Ich fahre **с** (das Konzert) nach Hause. 25. Ich verstehe alle Themen **кроме** (dieses Thema). 26. Heute gehe ich **с** (mein Mann) ins Café. 27. Die Arbeit beginnt **после** (der Urlaub). 28. Wir fahren **из** (das Theater) **на** (das Taxi). 29. Meine Frau geht heute **к** (der Friseur). 30. Ich nehme den Teller **со** (der Tisch).

35. Дополните предлоги и существительные в дативе. Переведите предложения.

1. In den Ferien fahre ich gewöhnlich aufs Land ... (meine Großmutter).
2. ... (der Unterricht) gehe ich gewöhnlich in die Mensa. 3. Monika verbringt die Ferien oft ... (ihre Tante). 4. Wir bekommen oft Briefe ... (unsere Verwandten) ... (die USA). 5. ... (das Jahr) 1993 wohnt mein Onkel in Hamburg. 6. Wo ist Tobias jetzt? – Er ist ... (seine Freundin). 7. Unsere Uni liegt fast (der Bahnhof) 8. Unser Lehrer kommt ... (die Pause), und die Stunde beginnt. 9. Wolfgang geht ... (die Post) und kauft dort Briefmarken. 10. Er ist nicht im Büro, er ist ... (der Arzt). 11. Die Touristen fahren ... (der Flughafen) ... (die U-Bahn). 12. Ich gehe ins Konzert heute ... (meine Freundin) zusammen. 13. Ich esse Suppe ... (der Löffel). 14. (Unser Hotel) ... liegt ein Parkplatz. 15. Jetzt arbeitet mein Bruder ... (eine Baufirma). 16. Sie trägt Ohrringe ... Silber. 17. ... (wer) bekommst du das Geld? – Ich bekomme das Geld ... (mein Vater). 18. Er reist ... Amerika ... (das Schiff). 19. Wann kommen Sie ... (die Arbeit) nach Hause? 20. Er arbeitet ... Siemens. 21. ... (mein Geburtstag) kommen viele Gäste. 22. Nimm den Teller ... (der Tisch)! 23. ... wann wohnen Sie in Sankt Petersburg? 24. ... Weihnachten haben wir Besuch. 25. ... (mein Freund) kommt niemand zu meinem Geburtstag. 26. Hörst du gern die Musik ... Beethoven? 27. Nimm einen Apfel ... (der Teller)! 28. ... (die Konferenz) kommen Studenten und Professoren ... (viele Länder). 29. Sie kommt ... (das Taxi) ... Hause. 30. Wir wohnen in einem Dorf ... Berlin. 31. ... September studiere ich an der Universität. 32. ... (die Arbeit) bleibt Herr Berger noch lange im Büro.

36. Вставьте притяжательные местоимения. Переведите предложения.

1. Ich lerne mit ... Bruder. 2. Er geht mit ... Freund. 3. Wir sprechen mit ... Lehrern. 4. Die Tochter wohnt bei ... Mutter. 5. Du arbeitest mit ... Kollegen. 6. Anna feiert mit ... Freunden. 7. Ihr telefoniert mit ... Verwandten. 8. Der Chef spricht mit ... Mitarbeitern. 9. Die Frau reist mit ... Mann. 10. Die Patienten sprechen mit ... Arzt. 11. Die Patienten sprechen mit ... Ärzten. 12. Wir antworten nach ... Kollegin. 13. Das Kind bleibt mit ... Vater. 14. Maria fährt zu ... Großmutter. 15. Ihr spielt mit ... Trainer. 16. Die Studenten gehen zu ... Professor. 17. Die Lehrerin spricht mit ... Schülern. 18. Das Kind wohnt bei ... Großvater. 19. Ihr wohnt bei ... Eltern. 20. Wir telefonieren mit ... Mutter.

37. Переведите на немецкий язык.

1. Завтра он приезжает из Дрездена. 2. Йенс Апель с начала года работает у нас. 3. Она сейчас живет у своих родителей. 4. Я езжу на работу на автобусе, а иногда на метро. На остановку я иду пешком. 5. От кого это письмо? – Это письмо от моей кузины. 6. После работы я иду на занятия, я хожу на курсы немецкого языка. 7. Этот сотрудник сейчас у директора. Он разговаривает с ним. 8. Пауль Бергер учится с нами. Он из Бремена. Я часто говорю с ним по-немецки. Конечно, я делаю еще много ошибок и не все понимаю, но Пауль терпелив (geduldig) со мной. 9. Наш дом находится напротив школы. 10. Почему вы не идете на лекцию? 11. Почему ты пишешь карандашом? У тебя нет ручки? 12. Ты его не знаешь? Он сидит напротив нашего преподавателя. 13. Как мне пройти к Мариенплац? – Поезжайте на автобусе! Остановка недалеко от музея. 14. Когда ваш сын приходит из школы? 15. У него есть дом под Берлином. 16. С каких пор Вы учите немецкий язык? – Я учу немецкий язык 2 года. 17. У меня есть все книги, кроме этого словаря. 18. Кроме меня это правило понимают все.

II. Предлоги винительного падежа

DURCH

38. Переведите предложения на русский язык, обратите внимание на использование предлога durch.

1. Diese Straße führt durch das Stadtzentrum zum Rathaus. 2. Wir gehen zum Schloss durch den Park. 3. Die Touristen bummeln gern durch die Straßen von Bremen. 4. Der Zug fährt durch Frankfurt. 5. Der Hund läuft zu mir durch den Korridor. 6. Ich sehe durch das Fenster meine Kinder. 7. Der

Lektion 6. Freundschaft, Aussehen, Charakter

Hauswirt führt die Gäste durch das Haus. 8. Meine Frau geht am Sonntag durch alle Geschäfte.

39. *Выполните по образцу. Переведите предложения.*

Muster 1: Der Bus fährt durch (der Tunnel). → Der Bus fährt durch **den** Tunnel.

1. Die Besucher gehen durch (der Korridor). 2. Die Touristengruppe geht durch (das Tor). 3. Die Autos fahren durch (die Straße). 4. Der Bus fährt durch (die Stadt). 5. Dieser Weg führt durch (die Altstadt). 6. Dieser Pfad führt durch (das Tal). 7. Diese Straße führt durch (der Stadtmarkt). 8. Ich gehe durch (der Garten). 9. Die Straßenbahn fährt durch (die Vorstadt). 10. Dieser Weg führt durch (der Sportplatz). 11. Der Bus fährt durch (das Zentrum). 12. Dieser Pfad führt durch (das Feld). 13. Der Zug fährt durch (der Wald). 14. Wir gehen durch (der Park). 15. Sie kommen ins Zimmer durch (diese Tür). 16. Sie kommen in die Küche durch (dieser Korridor).

Muster 2: Wie fährt der Bus? (der Stadtpark, die Kirche) → Der Bus fährt durch **den** Stadtpark **zur** Kirche.

1. Wohin gehen die Studenten? (der Korridor, die Mensa) 2. Wohin gehen die Gäste? (diese Tür, der Parkplatz) 3. Wohin geht der Tourist? (dieses Tor, das Schloss) 4. Wohin gehen die Touristen? (diese Straße, das Rathaus) 5. Wohin führt dieser Weg? (die Altstadt, die Universität) 6. Wohin führt dieser Pfad? (das Tal, der Fluss) 7. Wohin führt diese Straße? (der Stadtmarkt, der Bahnhof) 8. Wohin gehst du? (der Garten, das Tor) 9. Wohin führt dieser Weg? (der Sportplatz, das Schwimmbad) 10. Wie fährt der Bus? (das Zentrum, das Schloss) 11. Wohin führt dieser Pfad? (das Feld, das Dorf) 12. Wie fährt der Zug? (der Wald, die Stadt) 13. Wohin geht ihr? (der Park, das Hotel) 14. Wie fährt der Bus? (die Stadt, der Flughafen) 15. Wohin geht der Besucher? (der Korridor, die Tür) 16. Wie fährt die Straßenbahn? (die Vorstadt, die Universität)

40. *Переведите словосочетания на немецкий язык.*

- a) 1. идти по лесу; 2. идти через площадь; 3. ехать через город; 4. бежать по коридору; 5. бродить по улицам; 6. путешествовать по Европе; 7. видеть сквозь окно; 8. пройти через комнату; 9. бродить по парку; 10. ехать через центр.
- b) 1. Мы идем через поле к деревне. 2. Он едет через Швейцарию на машине. 3. Хозяйка ведет нас по дому. 4. Эта тропинка ведет через парк к воротам. 5. Трамвай едет через центр города к вокзалу. 6. Поезд едет в Англию по тоннелю. 7. Мы пройдем сегодня по всем магазинам.

FÜR

41. Переведите предложения с предлогом **für** на русский язык.

1. Ich spare Geld für das Fahrrad. 2. Für wen kaufst du das Parfüm? 3. Ich übersetze das für dich. 4. Ich kaufe Blumen für 3 Euro. 5. Alle stimmen für deinen Plan. 6. Wir fahren nach Köln für drei Tage. 7. Ich lasse dich für einige Minuten allein. 8. Für dieses Geld kaufst du hier leider nichts. 9. Wir brauchen noch ein Zimmer für das Kind. 10. Vielen Dank für deine Hilfe!

42. Составьте предложения по образцу. Следите за надежными формами имен существительных.

Muster: das Geschenk, die Oma → Das ist ein Geschenk **für** die Oma.

1. das Geschenk, meine Schwester; 2. die Frage, dieser Fachmann; 3. der Übungsraum, unsere Gruppe; 4. der Pullover, mein Sohn; 5. der Koffer, meine Reise; 6. das Bett, das Schlafzimmer; 7. das Zimmer, mein Bruder; 8. der Kurs, unsere Studenten; 9. der Film, meine Kinder; 10. das Spiel, deine Söhne; 11. das Thema, die Prüfung; 12. der Brief, dein Vater; 13. das Buch, unser Seminar; 14. die Aufgabe, jener Ingenieur; 15. das Paket, deine Kollegin; 16. das Haus, unsere Familie; 17. der Teller, der Kuchen; 18. der Ball, das Kind; 19. der Fernseher, unser Opa; 20. das Fest, die Schüler.

43. Употребите существительные в скобках с соответствующими притяжательными местоимениями.

Muster: Wir kaufen das für (die Tochter) → Wir kaufen das für unsere Tochter.

1. Ich kaufe die CD für (der Bruder). 2. Er kauft das Buch für (der Freund). 3. Wir kaufen diese Blumen für (die Lehrer). 4. Die Tochter kauft die Tasche für (die Mutter). 5. Du kaufst das Geschenk für (der Mitarbeiter). 6. Anna kauft den Kuchen für (die Freunde). 7. Paul kauft das Parfüm für (die Freundin). 8. Die Frau kauft die Krawatte für (der Mann). 9. Wir kaufen die Uhr für (die Kollegin). 10. Das Kind kauft die Zeitschrift für (der Vater). 11. Die Großmutter kauft das Kleid für (die Enkelin). 12. Ihr kauft Blumen für (die Eltern). 13. Die Studenten kaufen das Geschenk für (der Professor). 14. Die Lehrerin kauft die Lehrbücher für (die Schüler). 15. Ihr kauft den Ring für (die Mutter).

44. Дополните соответствующие личные местоимения.

a) 1. Das ist ein Geschenk **für** (er). 2. Das ist ein Geschenk **für** (wir). 3. Das ist ein Geschenk **für** (du). 4. Das ist ein Geschenk **für** (sie – *они*). 5. Das ist ein Geschenk **für** (ich). 6. Das ist ein Geschenk **für** (sie – *она*). 7. Das ist ein Geschenk **für** (ihr). 8. Das ist ein Geschenk **für** (Sie).

- b)** 1. Ich kaufe das (для тебя). 2. Wir kaufen das (для Вас). 3. Sie kaufen das (для нас). 4. Wir kaufen das (для вас). 5. Ich kaufe das (для него). 6. Er kauft das (для нее). 7. Sie kauft das (для меня). 8. Wir kaufen das (для них).

45. Переведите словосочетания на немецкий язык.

1. для некоторых людей; 2. для твоих друзей; 3. для этого ребенка; 4. на несколько дней; 5. за сто долларов; 6. на два года; 7. для этого мужчины; 8. для их детей; 9. для твоего брата; 10. за нашу идею; 11. для моей жены; 12. для моего сотрудника; 13. за вашу работу; 14. для твоих родителей; 15. за Вашу помощь; 16. для всех людей; 17. за двадцать евро; 18. для Вашего возраста; 19. на этот год; 20. за ваши сочинения.

OHNE

46. Составьте предложения по образцу. Следите за использованием артиклей и местоимений с именами существительными.

Muster: Ich komme ohne (die Freundin, meine Freundin).

→ Ich komme ohne Freundin. Ich komme ohne meine Freundin.

1. Ich antworte ohne (die Pause). 2. Du schreibst die Arbeit ohne (die Fehler). 3. Ich verbringe diese Ferien ohne (die Eltern, meine Eltern). 4. Er übersetzt den Artikel ohne (das Wörterbuch, dieses Wörterbuch). 5. Wir spielen heute ohne (der Trainer, unser Trainer). 6. Wie finde ich den Bahnhof ohne (der Stadtplan, mein Stadtplan)? 7. Meine Schwester wäscht nie ohne (die Waschmaschine, ihre Waschmaschine). 8. Wir fahren in Urlaub ohne (die Kinder, unsere Kinder). 9. Ich mache alles ohne (die Hilfe, seine Hilfe). 10. Gehst du ohne (der Mantel, dein Mantel) spazieren? 11. Ich reise ohne (die Familie, meine Familie). 12. Er kommt ohne (der Koffer, sein Koffer). 13. Gehst du ins Kino ohne (der Freund, dein Freund)? 14. Wie kommt er zur Arbeit ohne (das Auto, sein Auto)? 15. Ohne (dieser Satz, diese Sätze) ist der Text nicht verständlich.

47. Вставьте подходящие притяжательные артикли в нужной форме.

1. Mein Nachbar fährt nach Paris ohne ... Frau. 2. Wir gehen ins Konzert ohne ... Kinder. 3. Ich gehe in die Bibliothek ohne ... Freund. 4. Meine Tante kommt zum Geburtstag ohne ... Mann. 5. Er reist nie ohne ... Familie. 6. Kinder, warum kommt ihr ohne ... Eltern? 7. Thomas besucht mich ohne ... Bruder. 8. Wir gehen ins Kino ohne ... Gäste.

48. Дополните соответствующие личные местоимения.

- a) 1. Er fährt in Urlaub **ohne** (ich). 2. Ich fahre in Urlaub **ohne** (sie – она).
3. Ich fahre in Urlaub **ohne** (sie – они). 4. Ich fahre in Urlaub **ohne** (er).
5. Sie fahren in Urlaub **ohne** (wir). 6. Ich fahre in Urlaub **ohne** (du). 7. Ich
fahre in Urlaub **ohne** (Sie). 8. Ich fahre in Urlaub **ohne** (ihr).
- b) 1. Wir fahren diesmal (**без** вас). 2. Ich fahre diesmal (**без** него). 3. Er fährt
diesmal (**без** нее). 4. Ich fahre diesmal (**без** тебя). 5. Wir fahren diesmal
(**без** Вас). 6. Sie fahren diesmal (**без** нас). 7. Sie fährt diesmal (**без** меня).
8. Wir fahren diesmal (**без** них).

BIS

49. Ответьте на вопросы по образцу:

Muster: **Bis wann** arbeiten Sie noch? (18.00 Uhr). → Ich arbeite **bis** 18.00
Uhr.

1. Bis wann lernt er heute? (15.00 Uhr). 2. Bis wann sind sie da? (21.00 Uhr).
3. Bis wann brauchen Sie dieses Wörterbuch? (morgen). 4. Bis wann arbeiten
Sie in Deutschland? (Oktober). 5. Bis wann hast du Unterricht? (17.00 Uhr).
6. Bis wann bleiben Sie in Bonn? (Freitag). 7. Bis wann arbeitet Ihr Vater?
(16.00 Uhr). 8. Bis wann sind Sie im Büro? (19.00 Uhr). 9. Bis wann bleiben
sie in München? (Juni).

UM

50. Переведите предложения на русский язык, обратите внимание на использование предлога um.

1. Im Sommer möchte er um die Welt reisen. 2. Die Gäste sitzen um den
Tisch und essen. 3. Die Kinder tanzen um den Tannenbaum herum. 4. Sie
trägt eine Kette um den Hals. 5. Morgens frühstücke ich um acht Uhr. 6. Um
wie viel Uhr kommst du nach Hause?

51. Составьте предложения по образцу и переведите их.

Muster: die Kinder, (stehen), der Tannenbaum

→ Die Kinder stehen **um** den Tannenbaum (**herum**).

1. die Fans, (stehen), der Sänger; 2. die Kunden, (stehen), der Verkäufer; 3. die
Bücher, (liegen), die Tischlampe; 4. der Schnee, (liegen), das Haus; 5. die
Felder, (liegen), das Dorf; 6. das Wasser, (sein), die Insel; 7. der Wald, (sein),
der See; 8. die Äpfel, (liegen), der Apfelbaum; 9. der Vogel, (fliegen), das
Schiff; 10. die Kinder, (stehen), die Eltern; 11. die Katze, (gehen), das
Mäuseloch; 12. der Satellit, (kreisen), die Erde.

52. Составьте вопросы и ответы по образцу.

Muster: die Prüfung – 9.00 Uhr

– Um wie viel Uhr beginnt die Prüfung?

– Die Prüfung beginnt um neun Uhr.

1. die Arbeit – 7.00 Uhr; 2. der Deutschunterricht – 10.00 Uhr; 3. die Stunde – 8.00 Uhr; 4. das Seminar – 12.00 Uhr; 5. der Sprachkurs – 17.00 Uhr; 6. der Film – 22.00 Uhr; 7. das Konzert – 19.00 Uhr; 8. die Vorlesung – 14.00 Uhr; 9. das Fußballspiel – 16.00 Uhr; 10. der Musikabend – 21.00 Uhr; 11. die Konferenz – 11.00 Uhr.

GEGEN

53. Какой вариант проведения свободного времени вы выбираете?

Muster: • Bist du **für** das Kino?

○ Nein, ich bin **gegen** das Kino.

das Museum, das Theater, die Reise nach Ägypten, die Reise in die Türkei, die Musik, der Film, der Fußball, das Schwimmbad, das Restaurant, das Café, der Sport, das Konzert, die Diskothek, diese Idee, dieser Vorschlag.

54. Дополните соответствующие личные местоимения.

a) 1. Ist er **gegen** (du)? 2. Ist sie **gegen** (ihr)? 3. Bist du **gegen** (sie – они)?
4. Bist du **gegen** (ich)? 5. Bist du **gegen** (sie – она)? 6. Bist du **gegen** (er)?
7. Bist du **gegen** (wir)? 8. Ist er **gegen** (Sie)?

b) 1. Ich bin nicht (**против** Вас). 2. Sie ist nicht (**против** меня). 3. Ich bin nicht (**против** него). 4. Ich bin nicht (**против** вас). 5. Ich bin nicht (**против** нее). 6. Ich bin nicht (**против** тебя). 7. Er ist nicht (**против** нас). 8. Ich bin nicht (**против** них).

55. Дополните предлоги и существительные в accusativе. Переведите предложения.

1. Viele Autos fahren **no** (die Straße). 2. Wir fahren nicht **do** Leipzig, sondern nur **do** Stuttgart. 3. Dieses Spiel ist **для** (mein Sohn). 4. Ich arbeite viel, das ist **для** (ich) wichtig. 5. Ich möchte ins Theater gehen. Bist du auch **za** (das Theater)? – Nein, ich bleibe zu Hause. Ich bin **против** (das Theater). 6. Ich lese den Text **без** Wörterbuch. 7. Wir fahren nach Moskau **na** drei Wochen. Aber wir fahren **без** (unsere Kinder), sie bleiben zu Hause. 8. Er geht langsam **через** (der Korridor). 9. Gib mir deine Kamera **na** (ein Tag)! 10. Sie hat nichts **против** (dein Plan). 11. Stefan kauft einen Pullover **за** 40 Euro. 12. Die Eltern

gehen *через* (der Park), und die Kinder laufen *вокруг* (der Springbrunnen) herum. 13. Er bleibt heute im Büro *до* 19 Uhr.

56. Дополните предлоги и существительные в аккузативе. Переведите предложения.

1. Die Touristen machen eine Rundfahrt ... (die Stadt). 2. Ich habe nichts ... (deine Idee). 3. Ich gehe in den Supermarkt und kaufe etwas Essen ... (der Abend). 4. ... (der Esstisch) herum stehen sechs Stühle. 5. Unser Chef fährt ... zwei Wochen nach Österreich. 6. ... (der Park) herum sind viele Wohnhäuser. 7. Ich kaufe ein Geburtstagsgeschenk ... (mein Freund). 8. Der Zug fährt ... (der Tunnel). 9. Warum bist du ... (dieser Vorschlag)? Was gefällt dir nicht? 10. ... seine Hilfe schaffst du das nie. 11. Ich esse zu Abend gewöhnlich ... 20.00 Uhr und gehe ... 23.00 Uhr zu Bett. 12. Er fliegt nach Russland allein, ... (seine Frau). 13. Gehen Sie ... (diese Tür)! 14. Hier ist ein Brief ... (Sie). 15. Das Auto fährt langsam ... (die Hauptstraße). 16. ... wann brauchst du noch diese Bücher? 17. Tante Helga hat Tabletten ... Grippe. 18. Er frühstückt morgens ... 8.00 Uhr. 19. Ich habe Vorlesungen in der Universität von 10 Uhr ... 15 Uhr. 20. Wir gehen ... (der Park) zum Turm. 21. Die Mutter kauft ... (ihre Tochter) ein Kleid ... 100 Euro. 22. Der Zug nach München fährt ... 3.00 Uhr. 23. Der Lehrer gibt uns die Hausaufgabe ... morgen.

57. Переведите на немецкий язык.

1. Мы идем по Гартенштрассе. 2. Для кого эти учебники? – Эти учебники для тех студентов. 3. Я против твоего плана. 4. Это задание на завтра. 5. Почему ты всегда приходишь без ручки? 6. Моя сестра придет сегодня без своего сына. 7. Ты завтра придешь без него? 8. У тебя есть уже подарок для него? 9. Этот подарок для тебя, а тот подарок для твоего брата. 10. Вокруг стола стоят четыре стула. 11. Ты против моей идеи? 12. Он едет в Италию на два года без своей семьи. 13. Ты переводишь эту статью без словаря? 14. Читай без ошибок! 15. Она видит своих детей через окно.

58. Составьте словосочетания. Следите за падежом существительных.

Muster: mit (der Sohn, die Söhne, die Tochter, die Töchter)

→ mit dem Sohn, mit den Söhnen, mit der Tochter, mit den Töchtern.

1. für (dieser Mann, diese Leute, meine Eltern, dieser Schüler); 2. ohne (der Schlüssel, mein Schlüssel, unser Lehrer, sein Kind); 3. zu (die Bibliothek, der Unterricht, die Vorlesung, seine Freunde); 4. bei (alle Kinder, viele Tiere,

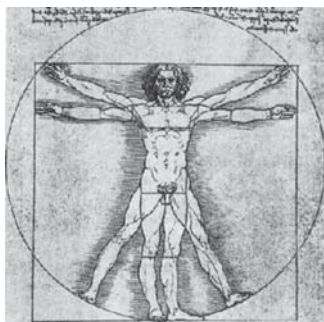
Lektion 6. Freundschaft, Aussehen, Charakter

meine Kollegen, die Verwandten); 5. durch (die Felder, das Tor, diese Tür, einige Straßen); 6. um (unser Hof, der Garten, die Kirche, dieses Gebäude); 7. von (der Tisch, das Dach, der Ofen, alle Tische); 8. gegen (sein Wunsch, meine Idee, ihr Vorschlag, unser Direktor, diese Pläne); 9. aus (dieses Kapitel, alle Artikel, das Heft, diese Stadt); 10. nach (ein Monat, drei Tage, der Unterricht, die Konferenz, diese Seminare); 11. mit (diese Probleme, alle Kinder, der Vater, ihre Brüder, die Straßenbahn); 12. für (der Mantel, dieses Kleid, diese Schuhe, der Pullover, ihre Bluse); 13. zu (der Arzt, meine Verwandten, der Friseur, sein Mitarbeiter, das Frühstück).

59. Переведите словосочетания на немецкий язык.

1. на автобусе; 2. для твоей матери; 3. через парк; 4. один месяц (*на протяжении*); 5. после всех экзаменов; 6. с двумя чемоданами; 7. из шкафа; 8. для наших партнеров; 9. к свадьбе; 10. после занятий; 11. без этих документов; 12. под Москвой; 13. вокруг стола; 14. ножом; 15. кроме этого задания; 16. за завтраком; 17. из офиса; 18. в Москву; 19. из этого города; 20. вокруг нашего дома; 21. по улице; 22. с мая; 23. за 1000 евро; 24. после нашего разговора; 25. из всех книг; 26. кроме этих упражнений; 27. без твоей помощи; 28. против моего друга; 29. напротив нашей школы; 30. после каникул; 31. со шкафа; 32. у ее тети; 33. кроме моего отца; 34. на вокзал; 35. до 16 часов; 36. на метро; 37. без обуви; 38. за твою помощь; 39. от остановки; 40. из этих домов; 41. пешком; 42. на лекцию; 43. против моей идеи; 44. сквозь окно; 45. до завтра; 46. ключом; 47. напротив вокзала; 48. из Швейцарии.

ЛЕКСИКО-РАЗГОВОРНЫЙ ПРАКТИКУМ



die Figur, der Körperbau – *фигура, телосложение*:

groß высокий / **mittelgroß** среднего роста / **klein** маленький

dünn худой / **schlank** стройный / **vollschlank** полный / **dick** толстый

eine gute Figur haben – *иметь хорошую фигуру*

das Gesicht – *лицо*: **rund** круглое / **breit** широкое / **oval** овальное / **länglich (schmal)**

продолговатое (узкое) / zart нежное / blass бледное / schön красивое / hübsch хорошенькое, миловидное / derb грубое / runzlig морщинистое

die Nase — нос: **lang** длинный / **kurz** короткий / **gerade** прямой / **spitz** острый / **zierlich** изящный / **klein** маленький / **gebogen** нос с горбинкой / **die Stupsnase** курносый нос

die Lippen — губы: **schmal** узкие / **voll** полные / **dick** толстые / **zart** нежные / **geschminkt** накрашенные

die Augen — глаза: **groß** большие / **schön** красивые / **rund** круглые / **ausdrucksvoll** выразительные / **klar** ясные / **glänzend** блестящие

die Stirn — лоб: **hoch** высокий / **breit** широкий / **niedrig** низкий

die Ohren — уши: **klein** маленькие / **groß** большие / **spitz** острые / **abstehend** оттопыренные

das Haar — волосы: **lang** длинные / **kurz** короткие / **schulterlang** до плеч / **glatt** прямые, гладкие / **lockig** кудрявые / **wellig** волнистые / **weich** мягкие / **blond** светлые / **dunkel** темные / **schwarz** черные / **braun** каштановые / **rot** рыжие / **grau** седые

Text: Meine beste Freundin

Ich finde Freunde und Freundschaft sehr wichtig. Ich möchte jetzt über meine beste Freundin erzählen. Sie kommt auch aus Deutschland. Ich kenne sie noch aus der Schule. Wir sind also schon seit sechs oder sieben Jahren befreundet.

Also, sie heißt Peggy, sie ist ein Meter siebenzig groß. Sehr, sehr schlank. Ihre Augen sind dunkelbraun und sehr ausdrucksvoll. Ihre Haare sind dunkel und leicht wellig. Sie trägt sie momentan kurz. Peggy färbt ihre Haare nicht, und sie benutzt auch nur selten Make-up.

Dem Charakter nach ist sie sehr ruhig und nachdenklich. Wir sind eigentlich nicht ähnlich. Sie ist nicht so impulsiv wie ich, nicht so spontan und gesellig wie ich. Aber sie ist nicht langweilig. Sie macht auch Partys und hat Sinn für





Humor. Peggy ist auch immer hilfsbereit und freundlich. Und ich finde sie sehr fair. Sie sagt, was sie denkt. Aber sie akzeptiert auch meine Meinung.

Peggy hat viele Hobbys. Sie treibt Sport, hört gern Musik und liest sehr gern. Ihr Lieblingssänger ist *Michael Jackson*, ihr Lieblingsfilm ist „*Titanic*“ und ihr Lieblingsbuch ist „*Die Dornenvögel*“.

Seit einem Jahr studieren wir in München an der Journalistik-Fakultät. Wir wohnen momentan im Studentenwohnheim. Das Wohnheim

liegt gegenüber dem Bahnhof. Das ist auch nicht weit von der Universität. Wir verbringen jetzt viel Zeit zusammen. Morgens gehen wir zusammen zur Uni. Nach dem Unterricht gehen wir dann zusammen zum Essen. Wir gehen durch die Ludwigstraße, dann links um die Ecke zur Pizzeria „Roberto“. Abends gehen wir oft durch die Geschäfte oder ins Kino, oder wir sitzen mit unseren Freunden in einem Café. In München gibt es viele Cafés und Kneipen; dort sitzt man bis nach Mitternacht, plaudert und hört Musik.

(von Julia Helber)

Wörter und Wendungen zum Text:

- | | |
|------------------------------------|-----------------------------------|
| 1. befreundet sein <i>mit + D.</i> | дружить с кем-либо |
| 2. ausdrucksvoll | выразительный |
| 3. wellig | волнистый |
| 4. die Haare färben | красить волосы |
| 5. benutzen | использовать, пользоваться |
| 6. das Make-up [meik'ʌp] | косметика |
| 7. dem Charakter nach | по характеру |
| 8. eigentlich | в принципе, собственно (говоря) |
| 9. nachdenklich | задумчивый |
| 10. gesellig | общительный |
| 11. (keinen) Sinn für Humor haben | (не) иметь чувство(а) юмора |
| 12. hilfsbereit | отзывчивый (букв. готовый помочь) |
| 13. fair [fɛ:ɐ] | справедливый, честный, порядочный |
| 14. akzeptieren | принимать, соглашаться с чем-либо |

15. die Meinung, -en	мнение
16. (nicht) weit von + D.	(не) далеко от ...
17. um die Ecke	за угол; за углом
18. durch die Geschäfte gehen	ходить по магазинам
19. die Kneipe, -n	пивная
20. plaudern	болтать
21. die Mitternacht	полночь

A. Ответьте на вопросы.

1. Wie heißt Julias beste Freundin? 2. Woher kommt sie? 3. Woher kennt Julia ihre Freundin? 4. Seit wie viel Jahren sind die Mädchen befreundet? 5. Wie groß ist Peggy? 6. Wie ist ihre Figur? 7. Wie ist ihre Augenfarbe? 8. Wie sind ihre Haare? 9. Ist Peggys Haarfarbe natürlich? 10. Benutzt sie Make-up? 11. Wie ist Peggy dem Charakter nach? 12. Sind Peggy und Julia ähnlich? 13. Hat Peggy Sinn für Humor? 14. Was macht Peggy gern? 15. Wie heißen ihr Lieblingsfilm, ihr Lieblingsänger und ihr Lieblingsbuch? 16. Wo lebt Peggy jetzt und was macht sie? 17. Wo wohnen die Freundinnen jetzt? 18. Verbringen sie viel Zeit zusammen? 19. Wo liegt ihr Wohnheim? 20. Ist es weit von der Universität? 21. Wohin gehen sie morgens? 22. Wohin gehen sie nach dem Unterricht? 23. Was machen die Freundinnen abends?

B. Richtig oder falsch?

1. Julia findet Freunde und Freundschaft wichtig. 2. Julias beste Freundin heißt Steffi. 3. Julia und Peggy sind schon seit vielen Jahren befreundet. 4. Peggy ist sehr groß. 5. Peggy ist vollschlank. 6. Manchmal färbt Peggy ihre Haare. 7. Sie benutzt Make-up nicht oft. 8. Dem Charakter nach ist Peggy impulsiv, spontan und gesellig. 9. Peggy ist langweilig und hat keinen Sinn für Humor. 10. Die Freundinnen sind einander nicht ähnlich. 11. Julia findet ihre Freundin positiv und sympathisch. 12. Momentan arbeitet Peggy als Journalistin in München. 13. Die Freundinnen verbringen ihre Freizeit oft miteinander. 14. Sie mieten eine Wohnung in München. 15. Ihr Wohnheim liegt der Universität gegenüber. 16. In der Freizeit treiben sie viel Sport.

C. Вставьте подходящие слова и выражения.

1. Nicole hat viele Freunde und Bekannte, sie ist sehr 2. Mein Freund akzeptiert nie meine 3. Am Wochenende gehe ich mit meinem Mann immer 4. Wir sind seit sechzehn Jahren 5. Marias Haare sind blond und 6. Luisa benutzt kein 7. Herr Stern erzählt immer sehr lustig, er hat wirklich ... ! 8. Ihre Haare sind braun, sie ... sie momentan kurz. 9. Mein

Lektion 6. Freundschaft, Aussehen, Charakter

Nachbar ist mir nicht ...: ich bin ..., und er ist dick, ich bin ruhig, und er ist ...
10. Annas Haarfarbe ist natürlich, sie ... ihre Haare nicht.

- | | |
|---|--|
| <input type="checkbox"/> schlank | <input type="checkbox"/> befreundet |
| <input type="checkbox"/> färbt | <input type="checkbox"/> Meinung |
| <input type="checkbox"/> wellig | <input type="checkbox"/> Make-up |
| <input type="checkbox"/> gesellig | <input type="checkbox"/> trägt |
| <input type="checkbox"/> impulsiv | <input type="checkbox"/> durch die Geschäfte |
| <input type="checkbox"/> Sinn für Humor | <input type="checkbox"/> ähnlich |

D. Обсудите и дайте ответы на вопросы.

1. Spielt das Aussehen eine große Rolle für Sie? 2. Wem sind Sie ähnlich?
3. Sind Sie mit Ihrem Aussehen zufrieden? 4. Sind Sie mit Ihrem Wuchs zufrieden?
5. Sind Sie mit Ihrer Haarfarbe zufrieden? 6. Färben Sie Ihre Haare?
7. Benutzen Sie Make-up? 8. Haben Sie ein Hobby? 9. Wie heißen Ihr Lieblingsfilm, Ihr Lieblingssänger und Ihr Lieblingsbuch?
10. Haben Sie einen Freund (eine Freundin)? 11. Wie heißt er (sie)? 12. Woher kommt er (sie)?
13. Woher kennen Sie ihn (sie)? 14. Wie lange kennen Sie ihn (sie)?
15. Seit wie viel Jahren sind Sie befreundet? 16. Wo wohnt Ihr Freund (Ihre Freundin)?
17. Wie groß ist er (sie)? 18. Wie ist seine (ihre) Figur? 19. Wie sind seine (ihre) Augen?
20. Wie sind seine (ihre) Haare? 21. Ist er (sie) verheiratet? 22. Was macht Ihr Freund (Ihre Freundin)?
23. Wie ist er (sie) dem Charakter nach? 24. Ist Ihr Freund (Ihre Freundin) Ihnen ähnlich?
25. Hat er (sie) Sinn für Humor? 26. Hat er (sie) ein Hobby? 27. Sehen Sie ihn (sie) oft? 28. Was machen Sie zusammen?

E. Переведите на немецкий язык.

Я считаю дружбу очень важной. У меня не очень много друзей. Некоторые друзья очень похожи на меня, некоторые – нет. Несмотря на это (тот же), мы дружим уже много лет.

Я расскажу сейчас о моем друге. Его зовут Ларс Кнолль. Он родом из Швейцарии, я знаю его еще со школы. Ему 25 лет. Он довольно высокий, 1 м 86 см, стройный и довольно спортивный. Его волосы темные и короткие, а его глаза карие.

По характеру он дружелюбный, вежливый и веселый. У него действительно есть чувство юмора. В принципе, он довольно похож на меня. Но иногда он немного импульсивен и легкомыслен.

Сейчас мы проводим мало времени вместе, так как я сейчас учусь в Мюнхене. На каникулах я летаю к нему в Швейцарию, и он посещает меня тоже часто.

Lektion 7. Tagesablauf

Thematischer Wortschatz

(Maskulinum)

- | | |
|-----------------------|----------------------|
| 1. der Abend, -e | вечер |
| 2. der Augenblick, -e | момент,
мгновение |
| 3. der Beginn, -e | начало |
| 4. der Mittag, -e | полдень |
| 5. der Monat, -e | месяц |
| 6. der Morgen, = | утро |
| 7. der Nachmittag, -e | вторая половина дня |
| 8. der Vormittag, -e | первая половина дня |



(Femininum)

- | | |
|---------------------------|--|
| 9. die Minute, -n | минута |
| 10. die Mitte, -n | середина |
| 11. die Mitternacht | полночь |
| 12. die Nacht, -e | ночь |
| 13. die Sekunde, -n | секунда |
| 14. die Stunde, -n | час (<i>отрезок времени</i>) |
| 15. die Uhr, -en | часы; час (<i>при назывании времени</i>) |
| 16. die Viertelstunde, -n | четверть часа |
| 17. die Woche, -n | неделя |
| 18. die Zeit, -en | время |



(Neutrum)

- | | |
|------------------------|----------|
| 19. das Datum, Daten | дата |
| 20. das Ende, -n | конец |
| 21. das Jahr, -e | год |
| 22. das Mal, -e | раз |
| 23. das Wochenende, -n | выходные |

Дни недели:

- | | |
|----------------|-------------|
| der Montag | понедельник |
| der Dienstag | вторник |
| der Mittwoch | среда |
| der Donnerstag | четверг |

Lektion 7. Tagesablauf

der Freitag	пятница
der Samstag	суббота
der Sonntag	воскресенье

(Глаголы с отделяемыми приставками)

1. **ab**holen *забирать, встречать*
2. **an**rufen + **Akk!** *звонить (по телефону)*
3. **an**ziehen *надевать*
4. **auf**machen *открывать*
5. **auf**räumen *убирать*
6. **auf**stehen *вставать*
7. **aus**gehen *выходить; пойти куда-нибудь (в кино, театр и т.п.)*
8. **aus**schalten *выключать*
9. **aus**sehen* *выглядеть*
10. **aus**steigen *выходить (из транспорта)*
11. **aus**ziehen *снимать (одежду)*
12. **ein**kaufen *делать покупки*
13. **ein**laden* *приглашать*
14. **ein**schalten *включать*
15. **ein**steigen *садиться (в транспорт)*
16. **fern**sehen* *смотреть ТВ*
17. **mit**nehmen* *брать с собой*
18. **vor**bereiten *готовить*
19. **vor**stellen *представлять*
20. **zu**machen *закрывать*
21. **zurück**geben* *возвращать*
22. **zurück**kommen *возвращаться*

(Возвратные глаголы)

1. sich **an**ziehen *одеваться*
2. sich **aus**ziehen *раздеваться*
3. sich **bee**ilen *торопиться*
4. sich **be**finden *находиться*
5. sich **er**holen *отдыхать*
6. sich **er**kälten *простудиться*
7. sich **fre**uen **auf** + **A.** / **über** + **A.** *радоваться (предстоящ./прошедш.)*
8. sich **f**ühlen *чувствовать себя*
9. sich **inter**essieren **für** + **A.** *интересоваться чем-л.*
10. sich **set**zen *садиться*

11. sich treffen* **mit** + **D.** *встречаться с ...*
12. sich verspäten *опаздывать*
13. sich vorbereiten **auf** + **A.** *готовиться к ...*
14. sich waschen* *умываться, мыться*
15. sich wenden **an** + **A.** *обращаться к ...*

ГРАММАТИЧЕСКИЙ КОММЕНТАРИЙ

1. Спряжение глаголов с отделяемыми приставками

В немецком языке существуют так называемые отделяемые приставки: *auf-, aus-, ein-, mit-, vor-, weg-, zu-, zurück-, zusammen-* и пр.

zumachen – *закрывать*

ich	mache <i>die Tür</i> zu	wir	machen <i>die Tür</i> zu
du	machst <i>die Tür</i> zu	ihr	macht <i>die Tür</i> zu
er, sie, es	macht <i>die Tür</i> zu	sie, Sie	machen <i>die Tür</i> zu

Отделяемые приставки при спряжении глагола в **настоящем времени** (и в **претеритуме** – простом прошедшем времени) отделяются и ставятся в конец предложения, **либо, если есть другие глаголы, то до них**: *Ich mache die Tür zu und schalte das Radio ein.* – *Я закрываю дверь и включаю радио.*



Помимо отделяемых, в немецком языке существуют восемь **неотделяемых приставок**: **be-, ge-, er-, ver-, zer-, ent-, emp-, miss-**.

2. Возвратные глаголы (возвратное местоимение sich)

Действие возвратных глаголов направлено на действующее лицо: *Ich wasche mich.* – *Я моюсь (мою себя).* *Ich rasiere mich.* – *Я бреюсь (брею себя).*

Немецкие возвратные глаголы не всегда совпадают с русскими, ср.:

<i>смеяться</i> – <i>lachen</i>	<i>отдыхать</i> – <i>sich erholen</i>
<i>купаться</i> – <i>baden</i>	<i>опаздывать</i> – <i>sich verspäten</i>

В отличие от русского языка, немецкое **sich** изменяется по лицам:

ich wasche mich	wir waschen uns
du wäschst dich	ihr wascht euch
er, sie, es wäscht sich	sie, Sie waschen sich

В предложении **sich** обычно ставится **после глагола**:

Глагол **sich**

Paul wäscht sich morgens kalt. (прямой порядок слов)

Morgens wäscht sich Paul kalt. (обратный порядок слов)

Wann wäscht sich Paul kalt? (вопросительное предложение)

Paul, wasch dich kalt! (побудительное предложение)



но: **Achtung Minen!**

Глагол **er** **sich**

Если подлежащее выражено **личным местоимением** (*ich, du, er, sie...*), то оно «проскальзывает» вперед и становится после глагола и перед **sich**:
Morgens wäscht er sich kalt. Warum wäscht er sich kalt?

ЛЕКСИКО-ГРАММАТИЧЕСКИЙ ПРАКТИКУМ

I. Глаголы с отделяемыми приставками

1. Проспрягайте глаголы с отделяемыми приставками.

- a) **anziehen, aufstehen, ausziehen, einsteigen, zumachen, zurückkommen, abholen, aufmachen, einkaufen, vorstellen, ausgehen, anrufen, aussteigen, aufräumen;**
b) **vorbereiten, einschalten, ausschalten;**
c) **fernsehen, mitnehmen, aussehen, einladen, zurückgeben.**

2. Раскройте скобки, употребите глаголы в формах настоящего времени. Переведите предложения.

Muster: Er (einladen) alle seine Freunde zum Geburtstag.
→ Er **lädt** alle seine Freunde zum Geburtstag **ein**.

1. Felix geht einkaufen, und er (mitnehmen) seinen Rucksack. 2. Ich (anrufen) meine Eltern jeden Tag. 3. Ich (anziehen) meinen Mantel. 4. Warum (einladen) du deinen Bruder nicht? 5. Wie lange (fernsehen) du? 6. Ich (ausgehen) heute. 7. Wann (zurückkommen) ihr aus den Ferien? 8. Ich (einschalten) den Fernseher. 9. Die Fahrgäste (einsteigen), und die Fahrt beginnt. 10. Wann (zurückgeben) du mir das Lehrbuch? 11. (ausgehen) ihr heute Abend? 12. Frau Fischer (zurückkommen) heute aus dem Urlaub. 13. Wir (einsteigen) an der Haltestelle „Hauptbahnhof“. 14. Dein Freund (anrufen) dich jeden Tag. (anrufen) du ihn auch oft? 15. Sie – *она* (ausziehen) die Jacke, dann (anziehen) sie den Mantel. 16. Ich (vorstellen) dem Vater meinen Freund. 17. Der Sommer ist heiß. Ich (aufmachen) immer alle

Fenster. 18. Der Abend ist kalt, und ich (zumachen) das Fenster. 19. Seine Freundin (aussehen) hübsch. 20. Wer (aufräumen) bei euch die Wohnung? 21. Wann und wo (einkaufen) Sie? 22. Mein Vater (abholen) mich vom Bahnhof. 23. Wir (vorbereiten) das Mittagessen. 24. Ich (aufstehen) jeden Morgen sehr früh. 25. Wo (aussteigen) wir?

3. Дайте отрицательный ответ. Обратите внимание на место nicht.

1. Lädst du Ilse zur Party ein? 2. Gehst du heute Abend aus? 3. Steigst du ein? 4. Gibst du ihm das Geld zurück? 5. Ziehst du das Hemd aus? 6. Stellst du dem Lehrer dieses Mädchen vor? 7. Machst du die Tür zu? 8. Holst du sie vom Flughafen ab? 9. Stehst du auf? 10. Nimmst du den Pass mit? 11. Siehst du am Abend fern? 12. Schaltest du den DVD-Player ein? 13. Ziehst du den Mantel an? 14. Machst du das Fenster auf? 15. Räumst du die Küche auf? 16. Bereitest du das Frühstück vor?

4. Задайте вопросы к выделенной части предложения.

1. Der Gast nimmt seinen Koffer mit. 2. Du rufst deine Frau jeden Abend an. 3. Michael lädt Martina ins Kino ein. 4. Abends sieht sie zwei Stunden fern. 5. Wir gehen am Wochenende aus. 6. Er holt seine Mutter mit dem Auto ab. 7. Seine Tochter kommt heute aus Italien zurück. 8. Der Chef schaltet den Computer ein. 9. Wir bereiten das Frühstück vor. 10. Die Fahrgäste steigen in den Zug ein. 11. Der Polizist gibt dem Mann den Pass zurück. 12. Wir steigen an der Haltestelle „Schillerplatz“ aus. 13. Du stellst deinem Freund deine Kollegin vor. 14. Deine Nachbarin sieht hübsch aus. 15. Sie kaufen immer bei „Plus“ ein. 16. Herr Schmidt ruft seinen Chef an. 17. Dein Onkel holt dich vom Flughafen ab. 18. Du stehst um sechs Uhr auf. 19. Die Putzfrau räumt das Zimmer schnell auf. 20. Wir laden unsere Nachbarn zum Fest ein.

5. Преобразуйте повествовательные предложения в побудительные во 2-м лице ед. числа (du).

1. Du ziehst diese Jacke an. 2. Du machst die Tür auf. 3. Du gibst mir meine DVD zurück. 4. Du steigst an dieser Station aus. 5. Du nimmst etwas Geld mit. 6. Du bereitest das Frühstück vor. 7. Du stehst morgen früh auf. 8. Du stellst mir deine Freundin vor. 9. Du steigst an dieser Haltestelle ein. 10. Du lädst Karin zu deinem Geburtstag ein. 11. Du rufst deinen Vater an. 12. Du räumst dein Zimmer auf. 13. Du schaltest das Radio aus. 14. Du holst mich vom Bahnhof ab. 15. Du siehst nicht sehr lange fern.

Lektion 7. Tagesablauf

6. Составьте побудительные предложения во 2-м лице ед. числа (du).

Muster: den Computer einschalten – Schalte den Computer ein!

1. die Schuhe ausziehen; 2. mir meinen Regenschirm zurückgeben; 3. morgen früh aufstehen; 4. an der Haltestelle „Universität“ aussteigen; 5. deine Lehrbücher mitnehmen; 6. das Frühstück für deine Familie vorbereiten; 7. dein Heft aufmachen; 8. das Buch zumachen; 9. nicht so viel fernsehen; 10. die Mutter vom Bahnhof abholen; 11. mir diesen Mitarbeiter vorstellen; 12. den Mantel anziehen; 13. mich am Abend anrufen; 14. Maria ins Kino einladen; 15. die Küche aufräumen.

7. Составьте побудительные предложения во 2-м лице мн. числа (ihr).

Muster: die Kinder mitnehmen – Nehmt die Kinder mit!

1. an der nächsten Station aussteigen; 2. in die Stadt zurückkommen; 3. dem Professor das Buch zurückgeben; 4. den Artikel schnell vorbereiten; 5. das Radio einschalten; 6. die Gäste vom Bahnhof abholen; 7. mir eure Eltern vorstellen; 8. alle Computer ausschalten; 9. eure Freunde zum Fest einladen; 10. euren Chef anrufen; 11. eure Jacken ausziehen; 12. alle Fenster und Türen zumachen. 13. morgen um 7 Uhr aufstehen; 14. die Lehrbücher aufmachen; 15. etwas Geld mitnehmen.

8. Составьте побудительные предложения по образцу.

Muster: **wir**, um 8 Uhr, aufstehen – Stehen **wir** um 8 Uhr auf!

Sie, früh, aufstehen – Stehen **Sie** früh auf!

1. wir, das Licht, einschalten; 2. Sie, an dieser Station, aussteigen; 3. wir, das Frühstück, vorbereiten; 4. Sie, die Handschuhe, anziehen; 5. Sie, das Fenster, zumachen; 6. wir, die Bücher, aufmachen; 7. Sie, Ihren Direktor, sofort, anrufen; 8. wir, das Zimmer, aufräumen; 9. Sie, bitte, ins Auto, einsteigen; 10. Sie, den Fernseher, ausschalten; 11. wir, unsere Koffer, mitnehmen; 12. wir, die Gäste, vom Flughafen, abholen; 13. Sie, Frau Müller, einladen; 14. wir, heute Abend, ausgehen; 15. Sie, bitte, Ihre Schuhe, ausziehen.

9. Ответьте на вопросы.

1. Wann stehen Sie jeden Tag auf? 2. Rufen Sie Ihre Freunde oft an? 3. Nehmen Sie zum Unterricht Ihr Wörterbuch mit? 4. Was ziehen Sie gewöhnlich im Sommer an? 5. Was ziehen Sie gewöhnlich im Winter an? 6. Sehen Sie beim Essen fern? 7. Sieht Ihre Freundin hübsch aus? 8. An welcher Haltestelle steigen Sie ein? 9. An welcher Haltestelle steigen Sie aus? 10. Bereiten Sie Ihre Hausaufgaben immer fleißig vor? 11. Wer bereitet Ihr

Frühstück vor? 12. Laden Sie viele Gäste zu Ihrem Geburtstag ein? 13. Gehen Sie abends oft aus? 14. Kaufen Sie jeden Tag ein? 15. Wo kaufen Sie gewöhnlich ein? 16. Sehen Sie abends fern? 17. Wann räumen Sie Ihre Wohnung auf? 18. Schalten Sie im Unterricht Ihr Handy aus? 19. Wer holt Sie gewöhnlich vom Bahnhof ab?

10. Вставьте подходящие приставки. Переведите предложения.

1. Ich rufe meine Freundin 2. Warum lädt sie Paul nicht ...? 3. Das Kind sieht jeden Tag zu viel 4. Ich gehe heute Abend 5. Ich ziehe heute dieses Hemd 6. Es ist warm im Zimmer, zieh den Pullover ... ! 7. Wann kommen deine Eltern aus dem Urlaub ...? 8. Da kommt die Straßenbahn. Zuerst steigen die Fahrgäste ..., dann steige ich 9. Im Sommer macht man die Fenster ..., im Winter macht man sie 10. Wann gibst du mir meine Kamera ...? 11. Nehmt ihr mich heute ins Kino ...? 12. Ich stelle meinen Eltern meine Freundin 13. Ihr Mann sieht gut 14. Wo kauft deine Mutter gewöhnlich ...?

11. Переведите на немецкий язык.

1. По воскресеньям он всегда долго спит и встает очень поздно. Вечером он идет куда-нибудь со своими друзьями. 2. По пятницам мы делаем покупки. 3. Сколько денег ты берешь с собой? 4. Почему ты не приглашаешь твоих родителей на праздник? 5. Сегодня я надена пальто. 6. Надень эти джинсы! 7. Он вернет мне книгу на будущей неделе (nächste Woche). 8. Верни мне мой ключ! 9. Кому ты звонишь? — Я звоню моему мужу. А кто тебе звонит каждый вечер? 10. Позвони мне завтра! 11. Кто у вас готовит обед? 12. Мы выходим на этой остановке. 13. Моя дочь возвращается сегодня с моря, и я встречаю ее на вокзале. 14. Когда ты вернешься из отпуска? 15. Вечером я смотрю телевизор. 16. Снимите, пожалуйста, обувь! 17. Представьте, пожалуйста, Ваших гостей! 18. Открой окно! 19. Закройте, пожалуйста, дверь!

12. Прочитайте и перескажите текст.

Ich stehe morgens um 8 Uhr auf. Ich mache das Fenster auf und gehe ins Bad. Dort nehme ich eine Dusche. Dann gehe ich in die Küche. Dort schalte ich den Fernseher ein und bereite das Frühstück vor. Ich sehe beim Essen immer fern. Nach dem Frühstück ziehe ich meine Jacke an und gehe aus dem Haus. Ich fahre zur Arbeit mit der U-Bahn. An der Station „Marienplatz“ steige ich aus. Nach der Arbeit rufe ich meine Freundin an und lade sie ins Kino ein. Um 23 Uhr komme nach Hause zurück und gehe bald zu Bett.

II. Спряжение возвратных глаголов

13. Проспрягайте возвратные глаголы, следя за изменением *sich*.

- a) sich fühlen, sich freuen, sich setzen, sich beeilen, sich erholen, sich interessieren, sich waschen, sich treffen;
- b) sich wenden, sich erkälten, sich verspäten, sich befinden;
- c) sich anziehen, sich vorbereiten, sich ausziehen.

14. Вставьте возвратные местоимения. Переведите предложения.

1. Der Arbeiter wäscht ... nach der Arbeit. 2. Beeilen wir ... ! Wir haben wenig Zeit. 3. Ich interessiere ... für Medizin und möchte Arzt werden. 4. Ich erkälte ... bei kaltem Wetter oft. 5. Wohin setzen wir ... ? 6. Du ziehst ... sehr langsam an, wir verspäten ... zur Vorlesung. 7. Die Mensa befindet ... nicht weit von hier. 8. Nach dem Winter sind alle müde und freuen ... auf die Ferien. 9. Sie zieht ... leicht an, darum erkältet sie ... oft. 10. Wie fühlst du ... heute? – Danke, ich fühle ... heute gut. 11. Wo erholst du ... im Sommer? – Meine Eltern und ich erholen ... gewöhnlich im Süden. Wir erholen ... gewöhnlich am Meer. 12. Der Kranke wendet ... an den Arzt. 13. Wo befindet ... die Bank? – Sie befindet ... nicht weit von hier. 14. Wo trifft ihr ...? – Wir treffen ... im Zentrum. 15. Verspätet ihr ... manchmal zum Unterricht? – Ja, manchmal verspäten wir 16. Die Studenten bereiten ... auf die Prüfungen vor.

15. Вставьте личные местоимения. Переведите предложения.

1. Wo erholst ... dich im Sommer? 2. Interessiert ... euch für dieses Thema? 3. Herr Fischer, interessieren ... sich für Computer? 4. ... rasiert sich morgens. 5. ... beeilen uns zum Flughafen. 6. ... wende mich an die Polizei. 7. Wo treffen ... uns? 8. ... dusche mich morgens kalt. 9. Es ist schon spät, beeilen ... sich! 10. Freut ... euch auf die Reise? 11. ... freut sich sehr über die Ohrringe. 12. ... verspäten uns oft zum Unterricht. 13. Frau Schmidt, wenden ... sich oft an den Arzt? 14. Bereitest ... dich auf das Treffen vor? 15. Wie fühlen ... sich? – ... fühle mich nicht gut.

16. Составьте побудительные предложения с возвратными глаголами (*du*).

- a) 1. Du gehst ins Bad und wäschst dich. 2. Du setzt dich auf das Sofa. 3. Du ziehst dich warm an. 4. Du verspätetest dich zur Uni nicht. 5. Du erholst dich gut im Urlaub. 6. Du wendest dich an die Polizei. 7. Du fühlst dich wie zu Hause. 8. Du bereitest dich auf das Seminar vor. 9. Du triffst dich mit deinen Freunden am Sonntag. 10. Du beeilst dich.

- b) 1. Du (sich treffen) mit deinem Professor morgen. 2. Du (sich wenden) an den Arzt. 3. Du (sich setzen) in die Küche. 4. Du (sich fühlen) wie zu Hause. 5. Du (sich waschen) nach der Arbeit. 6. Du (sich anziehen) leicht. 7. Du (sich verspäten) zur Kontrollarbeit nicht. 8. Du (sich erholen) in den Ferien im Süden. 9. Du (sich vorbereiten) auf die Prüfung.

17. Составьте побудительные предложения с возвратными глаголами (ihr).

- a) 1. Ihr erholt euch gut im Urlaub. 2. Ihr setzt euch auf das Sofa. 3. Ihr fühlt euch wie zu Hause. 4. Ihr wendet euch an den Chef. 5. Ihr geht ins Bad und wäscht euch. 6. Ihr zieht euch warm an. 7. Ihr verspätet euch zum Unterricht nicht. 8. Ihr bereitet euch auf das Seminar vor. 9. Ihr trefft euch mit euren Freunden am Sonntag.
- b) 1. Ihr (sich wenden) an den Augenarzt. 2. Ihr (sich waschen) nach dem Sport. 3. Ihr (sich verspäten) zur Prüfung nicht. 4. Ihr (sich vorbereiten) auf die Prüfung gut. 5. Ihr (sich treffen) mit Frau Berger morgen. 6. Ihr (sich anziehen) nicht so warm. 7. Ihr (sich erholen) in den Ferien am Meer. 8. Ihr (sich setzen) an den Tisch. 9. Ihr (sich fühlen) wie zu Hause.

18. Составьте побудительные предложения с возвратными глаголами (wir).

- a) 1. Wir ziehen uns warm an. 2. Wir wenden uns an das Reisebüro. 3. Wir treffen uns am Sonntag. 4. Wir waschen uns nach dem Spiel. 5. Wir setzen uns auf das Sofa. 6. Wir verspäten uns zur Vorlesung nicht. 7. Wir erholen uns gut. 8. Wir bereiten uns auf dieses Seminar gut vor.
- b) 1. Wir (sich setzen) in dieses Zimmer. 2. Wir (sich anziehen) heute schön. 3. Wir (sich erholen). 4. Wir (sich vorbereiten) auf das Konzert. 5. Wir (sich verspäten) zum Bahnhof nicht. 6. Wir (sich waschen) vor dem Essen. 7. Wir (sich treffen) morgen Abend. 8. Wir (sich wenden) an den Verkäufer.

19. Составьте побудительные предложения с возвратными глаголами (Sie).

- a) 1. Sie verspäten sich zum Konzert nicht. 2. Sie wenden sich an diesen Professor. 3. Sie treffen sich mit Frau Müller im Stadtzentrum. 4. Sie setzen sich in die Küche. 5. Sie ziehen sich elegant an. 6. Sie erholen sich im Ausland. 7. Sie bereiten sich auf die Reise vor. 8. Sie waschen sich kalt.
- b) 1. Sie (sich waschen) im Badezimmer. 2. Sie (sich wenden) an den Direktor. 3. Sie (sich anziehen) heute sehr warm. 4. Sie (sich erholen) gut im Urlaub. 5. Sie (sich vorbereiten) auf das Seminar. 6. Sie (sich verspäten) zum

Lektion 7. Tagesablauf

Bahnhof nicht. 7. Sie (sich setzen) in diesen Sessel. 8. Sie (sich treffen) mit dem Buchhalter morgen Nachmittag. 9. Sie (sich fühlen) wie zu Hause.

20. Раскройте скобки, следите за положением местоимения сich.

1. Das Kind (sich erkälten) oft bei kaltem Wetter.
 - a) Bei kaltem Wetter (sich erkälten) das Kind oft.
 - b) Bei kaltem Wetter (sich erkälten) es oft.
2. Martin (sich verspäten) manchmal zum Deutschkurs.
 - a) Manchmal (sich verspäten) Martin zum Deutschkurs.
 - b) Manchmal (sich verspäten) er zum Deutschkurs.
3. Die Freunde (sich treffen) im Park.
 - a) Im Park (sich treffen) die Freunde.
 - b) Im Park (sich treffen) sie.
4. Felix (sich wenden) manchmal an seinen Professor.
 - a) Manchmal (sich wenden) Felix an seinen Professor.
 - b) Manchmal (sich wenden) er an seinen Professor.
5. Die Menschen (sich waschen) morgens.
 - a) Morgens (sich waschen) sie.
 - b) Morgens (sich waschen) die Menschen.
6. Die Studenten (sich beeilen) morgens zur Uni.
 - a) Morgens (sich beeilen) die Studenten zur Uni.
 - b) Morgens (sich beeilen) sie zur Uni.
7. Herr Braun (sich erholen) im Sommer am Meer.
 - a) Im Sommer (sich erholen) er am Meer.
 - b) Im Sommer (sich erholen) Herr Braun am Meer.
8. Alle meine Freunde (sich interessieren) für Technik.
 - a) Natürlich (sich interessieren) sie für Technik.
 - b) Natürlich (sich interessieren) alle meine Freunde für Technik.
9. Die Familie (sich vorbereiten) die ganze Woche auf den Urlaub.
 - a) Die ganze Woche (sich vorbereiten) die Familie auf den Urlaub.
 - b) Die ganze Woche (sich vorbereiten) sie auf den Urlaub.
10. Maria (sich anziehen) im Winter warm.
 - a) Im Winter (sich anziehen) Maria warm.
 - b) Im Winter (sich anziehen) sie warm.

21. Раскройте скобки, следите за положением местоимения сich.

1. Die Studenten (sich treffen) in der Mensa.
 - a) (sich treffen) die Studenten in der Mensa?
 - b) (sich treffen) sie in der Mensa?

- c) Wo (sich treffen) die Studenten?
 d) Wo (sich treffen) sie?
2. Meine Mutter (sich fühlen) heute nicht besonders gut.
 a) (sich fühlen) deine Mutter heute nicht besonders gut?
 b) (sich fühlen) sie heute nicht besonders gut?
 c) Wie (sich fühlen) heute deine Mutter?
 d) Wie (sich fühlen) sie heute?
3. Der Kranke (sich wenden) an den Arzt.
 a) (sich wenden) der Kranke an den Arzt?
 b) (sich wenden) er an den Arzt?
 c) Wann (sich wenden) der Kranke an den Arzt?
 d) Wann (sich wenden) er an den Arzt?
4. Das Kind (sich freuen) über das Geschenk.
 a) (sich freuen) das Kind über das Geschenk?
 b) (sich freuen) es über das Geschenk?
 c) Warum (sich freuen) das Kind über das Geschenk nicht?
 d) Warum (sich freuen) es über das Geschenk nicht?
5. Die Sportler (sich erholen) heute.
 a) (sich erholen) heute die Sportler?
 b) (sich erholen) sie heute?
 c) Wo (sich erholen) heute die Sportler?
 d) Wo (sich erholen) sie heute?
6. Der Gast (sich setzen) an den Tisch.
 a) (sich setzen) der Gast an den Tisch?
 b) (sich setzen) er an den Tisch?
 c) Warum (sich setzen) der Gast an den Tisch nicht?
 d) Warum (sich setzen) er an den Tisch nicht?
7. Die Gäste (sich vorstellen) jetzt.
 a) (sich vorstellen) die Gäste jetzt?
 b) (sich vorstellen) sie jetzt?
 c) Wann (sich vorstellen) die Gäste?
 d) Wann (sich vorstellen) sie?

22. Раскройте скобки, используя возвратные глаголы в правильной форме.

1. In den Ferien (sich erholen) ich am Meer. 2. Im Sommer (sich erholen) die Familie im Ausland. 3. Wo (sich treffen) du mit deinen Freunden? 4. Wohin (sich setzen) er? 5. Der Eiffelturm (sich befinden) in Paris. 6. Nach der Arbeit (sich waschen) er immer. 7. Im Winter (sich anziehen) ich immer warm. 8. (sich interessieren) Sie für Philosophie? 9. Sie – она (sich fühlen) gut am Meer. 10. In dieser Jacke (sich erkälten) du. 11. In dieser Situation

(sich wenden) meine Nachbarn an die Polizei. 12. Ihr (sich vorbereiten) zusammen auf dieses Diktat. 13. Er (sich setzen) selbst ans Steuer. 14. Wie immer (sich beeilen) wir. 15. Jetzt (sich verspäten) Paul selten zur Uni.

23. Ответьте на вопросы.

a) 1. Interessieren Sie sich für Politik? 2. Interessieren Sie sich für Sport? 3. Interessieren Sie sich für Fußball? 4. Interessieren Sie sich für Hockey? 5. Interessieren Sie sich für Kunst? 6. Interessieren Sie sich für Malerei? 7. Interessieren Sie sich für Architektur? 8. Interessieren Sie sich für Musik? 9. Interessieren Sie sich für Geschichte? 10. Interessieren Sie sich für Technik? 11. Interessieren Sie sich für Fremdsprachen? 12. Interessieren Sie sich für Computer? 13. Interessieren Sie sich für Wirtschaft?

b) 1. Wo erholen Sie sich gewöhnlich im Sommer? 2. Treffen Sie sich mit Ihren Freunden oft? 3. Verspäten Sie sich zum Unterricht oft? 4. Duschen Sie sich kalt oder warm? 5. Befindet sich Ihr Haus weit von der Universität? 6. Wenden Sie sich oft an den Arzt? 7. Erkälten Sie sich oft? 8. Freuen Sie sich oft? 9. Bereiten Sie sich auf den Unterricht immer gut vor? 10. Ziehen Sie sich gewöhnlich warm an? 11. Fühlen Sie sich morgens frisch und munter?

24. Прочитайте и перескажите текст.



Ich stehe morgens um 7 Uhr auf. Nach dem Aufstehen mache ich mein Bett und gehe ins Bad. Ich wasche mich dort und ziehe mich an. Ich beeile mich, aber manchmal verspäte ich mich zum Unterricht, denn die Universität befindet sich weit von meinem Haus. Nach dem Unterricht treffe ich mich

oft mit meinen Freunden. Wir treffen uns gewöhnlich im Café „Tiku“. Gegen 20 Uhr komme ich nach Hause. Nach dem Abendessen setze ich mich an meinen Tisch und mache die Hausaufgaben. Gegen 23 Uhr fühle ich mich schon müde, dusche mich schnell und gehe zu Bett.


25. Переведите на немецкий язык, используя возвратные глаголы.

1. Поторопитесь, у Вас мало времени! 2. В Кельне находится Кельнский собор (der Kölner Dom). 3. По утрам я принимаю холодный душ. 4. Моя дочь в плохую погоду (bei schlechtem Wetter) часто простужается. 5. Вы – *везл.* интересуетесь этой книгой? 6. Курт устал и радуется отпуску. 7. Почему ты так медленно одеваешься? 8. Утром я встаю в семь часов, умываюсь, одеваюсь, завтракаю и иду на занятия. 9. Вы готови-

тись к экзаменам? 10. К сожалению, поезд опаздывает. 11. Как чувствует себя твоя мама? – Сегодня она чувствует себя хорошо. 12. Я встречаюсь с моими друзьями каждый день после занятий и приглашаю их к себе. 13. Где вы обычно отдыхаете летом? – Летом мы обычно отдыхаем на море. 14. Все садятся. Почему ты не сядишься?

ЛЕКСИКО-РАЗГОВОРНЫЙ ПРАКТИКУМ

Text: Mein Tagesablauf



Mein Tagesablauf sieht wie bei vielen Menschen aus. Ich stehe ziemlich früh auf. Der Unterricht an der Universität beginnt um 8 Uhr. Um 6.30 Uhr klingelt der Wecker und weckt mich. Ich schalte ihn aus und stehe bald auf. Nach dem Aufstehen mache ich das Fenster auf und lüfte das Zimmer. Dann mache ich mein Bett, bringe mein Zimmer schnell in Ordnung und gehe ins Bad. Dort dusche ich mich, putze die Zähne und ziehe mich an.

Kurz vor sieben gehe ich in die Küche. Dort schalte ich das Radio ein und bereite mein Frühstück vor. Gewöhnlich trinke ich eine Tasse Kaffee und esse ein paar Toastbrote oder Brötchen mit Käse oder Wurst. Das Frühstück dauert nicht lange. Um 7.15 Uhr bin ich schon fertig. Dann wasche ich ruhig das Geschirr ab, packe meine Sachen und ziehe mich an. Um 7.40 Uhr gehe ich aus dem Haus.

Die Schellingstraße liegt im Stadtzentrum, und die Universität befindet sich nicht weit von meinem Haus. Zur Universität brauche ich nur 5 Minuten, und ich gehe ruhig zu Fuß. Aber nicht alle haben es so gut. Mein Freund Thomas, zum Beispiel, wohnt ziemlich weit von der Uni. Er fährt etwa 30 Minuten mit dem Bus. An der Haltestelle „Universität“ steigt er aus.

Ich studiere Jura an der Ludwig-Maximilians-Universität, kurz LMU. Täglich haben wir von zwei bis vier Stunden. Das sind Vorlesungen oder Seminare. Eine Stunde dauert neunzig Minuten, von acht bis zehn, von zehn bis zwölf und so weiter, und es gibt eine halbe Stunde Pause dazwischen.



Lektion 7. Tagesablauf

Zu Mittag esse ich in der Mensa. Das Essen ist ziemlich lecker und billig. Nach dem Essen gehe ich oft in die Institutsbibliothek. Nach der Bibliothek gehe ich manchmal direkt nach Hause, manchmal treffe ich mich mit Freunden, oder ich gehe zum Sport oder einkaufen.

Erst gegen 20 Uhr bin ich wieder daheim. Zu Hause ruhe ich mich ein bisschen aus und esse zu Abend. Dann lerne ich etwas für die Uni, lese ein bisschen oder sehe fern.

Ich wohne allein, darum habe ich auch viel Hausarbeit. Das heißt, ich wasche selbst ab, ich kaufe selbst ein, räume die Wohnung auf, kehre den Boden, wasche die Wäsche, putze die Fenster und so weiter. Das alles mache ich gewöhnlich am Wochenende.

So vergeht gewöhnlich mein Arbeitstag. Er ist ziemlich anstrengend. Um 23.30 Uhr gehe ich schon zu Bett und schlafe schnell ein.

(von Felix Dietrich)

Wörter und Wendungen zum Text:

1. klingeln	звенеть
2. der Wecker, =	будильник
3. wecken	будить
4. das Zimmer lüften	проветривать комнату
5. das Bett machen	убирать постель
6. in Ordnung bringen	приводить в порядок
7. das Bad, "-er	ванная
8. die Zähne putzen	чистить зубы
9. das Frühstück (frühstücken)	завтрак (завтракать)
10. das Brötchen, =	булочка
11. der Käse	сыр
12. die Wurst	колбаса
13. fertig	готовый
14. das Geschirr abwaschen*	мыть посуду
15. packen	паковать, собирать
16. die Sache, -n	вещь
17. zu Fuß gehen	идти пешком
18. zum Beispiel	например
19. die Haltestelle, -n	остановка (<i>место остановки</i>)
20. täglich	ежедневно
21. und so weiter (usw.)	и так далее
22. eine halbe Stunde	полчаса
23. das Mittagessen (zu Mittag essen*)	обед (обедать)

24. die Mensa, -en	столовая (<i>студенческая</i>)
25. lecker	вкусный
26. daheim sein	быть дома
27. sich ausruhen	отдыхать (<i>недолго</i>)
28. das Abendessen (zu Abend essen*)	ужин (ужинать)
29. die Wäsche	белье
30. den Boden kehren	подметать пол
31. anstrengend	напряженный, утомительный
32. zu Bett gehen	ложиться спать
33. einschlafen*	засыпать

A. Ответьте на вопросы.

1. Wie sieht der Tagesablauf von Felix aus? 2. Um wie viel Uhr steht er auf?
3. Um wie viel Uhr beginnt der Unterricht an der Uni? 4. Was macht er nach dem Aufstehen? 5. Was macht er im Bad? 6. Was macht er in der Küche?
7. Was isst er gewöhnlich zum Frühstück? 8. Dauert das Frühstück lange?
9. Was macht Felix nach dem Frühstück? 10. Um wie viel Uhr geht er aus dem Haus? 11. Befindet sich die Universität weit von seinem Haus? 12. Fährt Felix zur Uni mit dem Bus? 13. An welcher Haltestelle steigt sein Freund Thomas aus? 14. Wo studiert Felix und was studiert er? 15. Wie viele Stunden hat er täglich? 16. Wie lange dauert eine Stunde? 17. Wie lange dauern die Pausen zwischen den Stunden? 18. Wo isst Felix zu Mittag? 19. Wie findet er das Essen in der Mensa? 20. Was macht er gewöhnlich nach dem Unterricht? 21. Um wie viel Uhr kommt er wieder nach Hause? 22. Was macht er am Abend? 23. Warum hat Felix viel Hausarbeit? 24. Was macht er im Haushalt? 25. Wann macht er gewöhnlich die Hausarbeit? 26. Um wie viel Uhr geht er zu Bett?

B. Richtig oder falsch?

1. Der Tagesablauf von Felix sieht sehr ungewöhnlich aus. 2. Er steht um halb sieben auf. 3. Felix braucht morgens einen Wecker. 4. Nach dem Aufstehen öffnet er das Fenster. 5. Felix macht morgens sein Bett nicht, denn er hat immer wenig Zeit. 6. Im Bad nimmt er eine Dusche. 7. Beim Frühstück hört er immer Radio. 8. Zum Frühstück isst er gewöhnlich Müsli mit Milch und ein Ei. 9. Sein Frühstück dauert immer lange. 10. Nach dem Frühstück wäscht er das Geschirr ab, kehrt den Boden und putzt die Zähne. 11. Sein Haus liegt zentral, und die Uni befindet sich in der Nähe. 12. Felix fährt gewöhnlich mit dem Fahrrad, und sein Freund Thomas fährt mit der U-Bahn. 13. Täglich hat Felix von zwei bis fünf Stunden. 14. Er isst zu Mittag in einer Pizzeria.

Lektion 7. Tagesablauf

15. Das Essen gefällt Felix sehr gut, aber es kostet viel. 16. Felix lernt nie in der Bibliothek. 17. Nach der Bibliothek geht er nicht immer nach Hause. 18. Felix isst zu Abend zu Hause um 19.00 Uhr. 19. Er hat im Haushalt ziemlich viel zu tun. 20. Er geht zu Bett um Mitternacht.

C. Вставьте подходящие слова и выражения.

1. Ich gehe zu Bett um 23.00 Uhr und __ sofort 2. Nach dem Aufstehen __ Felix das Fenster immer 3. Um 6.00 Uhr klingelt mein __ . 4. Am Wochenende bringe ich meine Wohnung __ . 5. Ich __ mein Essen immer selbst 6. Nach dem Duschen __ ich 7. Herr Schmidt möchte fernsehen und __ den Fernseher 8. Mein Frühstück __ gewöhnlich eine halbe Stunde. 9. Nach dem Essen wasche ich immer __ ab. 10. Morgens hat Lora genug Zeit, und sie __ ... ruhig auf die Vorlesungen 11. Meine Straße __ ... im Stadtzentrum. 12. Leider befindet sich mein Büro __ von meinem Haus. 13. Ich __ an der Haltestelle „Humboldtstraße“ 14. Die Studenten essen zu Mittag gewöhnlich __ . 15. Ich wasche meine ... immer mit der Waschmaschine. 16. Das Fenster ist schon wieder schmutzig, und ich __ es. 17. Ich __ den Boden jeden Tag. 18. Abends bin ich immer sehr müde, und ich gehe früh __ .

- | | | |
|--|--|---------------------------------------|
| <input type="checkbox"/> bereite vor | <input type="checkbox"/> in Ordnung | <input type="checkbox"/> in der Mensa |
| <input type="checkbox"/> schaltet ein | <input type="checkbox"/> das Geschirr | <input type="checkbox"/> Wäsche |
| <input type="checkbox"/> zu Bett | <input type="checkbox"/> befindet sich | <input type="checkbox"/> schlafe ein |
| <input type="checkbox"/> bereitet sich vor | <input type="checkbox"/> ziehe mich an | <input type="checkbox"/> weit |
| <input type="checkbox"/> macht auf | <input type="checkbox"/> steige aus | <input type="checkbox"/> Wecker |
| <input type="checkbox"/> dauert | <input type="checkbox"/> putze | <input type="checkbox"/> kehre |

D. Sagen Sie es anders!

1. Nach dem Aufstehen öffne ich das Fenster und lüfte das Zimmer. 2. Samstags räume ich meine Wohnung auf. 3. Morgens nehme ich gewöhnlich eine Dusche. 4. Meine Mutter macht das Frühstück für mich. 5. Nach dem Frühstück spüle ich das Geschirr. 6. Ich verlasse das Haus um 7.50 Uhr. 7. Die Schellingstraße liegt zentral. 8. Meine Großeltern wohnen in der Nähe vom Bahnhof. 9. Der Supermarkt liegt meinem Haus gegenüber. 10. Das Essen in der Mensa kostet wenig. 11. Um 21.00 Uhr bin ich wieder zu Hause. 12. Ich bringe selbst die Wohnung in Ordnung. 13. Die Hausarbeit mache ich gewöhnlich samstags und sonntags. 14. Ich arbeite immer viel und

gehe leider sehr spät schlafen. 15. Meine Arbeit ist immer sehr schwer.
16. Jeden Tag habe ich von drei bis vier Stunden.

E. Ответьте на вопросы.

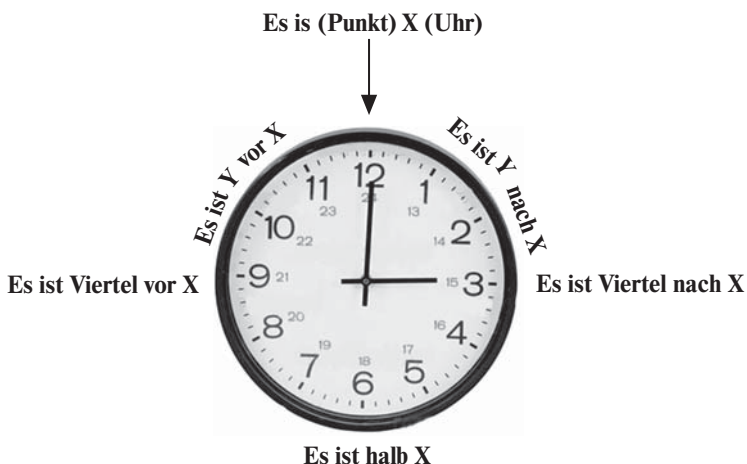
1. Um wie viel Uhr stehen Sie gewöhnlich auf? 2. Um wie viel Uhr stehen Sie am Wochenende auf? 3. Um wie viel Uhr beginnt der Unterricht an der Universität? 4. Brauchen Sie einen Wecker? 5. Was machen Sie nach dem Aufstehen? 6. Duschen Sie sich morgens? 7. Was essen Sie gewöhnlich zum Frühstück? 8. Wer bereitet Ihr Frühstück vor? 9. Dauert Ihr Frühstück lange? 10. Was machen Sie nach dem Frühstück? 11. Um wie viel Uhr gehen Sie aus dem Haus? 12. Befindet sich Ihr Haus im Stadtzentrum oder am Stadtrand? 13. Befindet sich die Universität weit von Ihrem Haus? 14. Gehen Sie zur Uni zu Fuß? 15. An welcher Haltestelle (an welcher Station) steigen Sie aus? 16. Wo studieren Sie und was studieren Sie? (Wo arbeiten Sie und als was arbeiten Sie?) 17. Wie viele Stunden haben Sie täglich? 18. Wie lange dauert eine Stunde? 19. Wie lange dauern die Pausen zwischen den Stunden? 20. Wo essen Sie zu Mittag? 21. Fahren Sie nach dem Unterricht sofort nach Hause? 22. Um wie viel Uhr kommen Sie wieder nach Hause? 23. Wo essen Sie zu Abend? 24. Was machen Sie am Abend? 25. Bleiben Sie abends zu Hause oder gehen Sie aus? 26. Treffen Sie sich abends mit Ihren Freunden? 27. Sehen Sie abends fern? 28. Haben Sie viel Hausarbeit? 29. Wann räumen Sie Ihre Wohnung auf? 30. Wann und wo kaufen Sie gewöhnlich ein? 31. Haben Sie viel Freizeit? 32. Was machen Sie gewöhnlich in der Freizeit? 33. Haben Sie Zeit für Sport? 34. Was machen Sie am Wochenende? 35. Um wie viel Uhr gehen Sie zu Bett?

F. Переведите на немецкий язык.

Михаела Дорн рассказывает: «Каждый день делаю одно и то же (*dasselbe*). Встаю в 7.00 и принимаю холодный душ. Потом я привожу в порядок свою комнату, убираю постель, открываю окно и проветриваю комнату. Потом готовлю завтрак, завтракаю, мою посуду и готовлюсь к лекциям. В половине девятого я надеваю куртку и выхожу из дома. В университет я езжу на трамвае и потом на метро. На остановку я иду пешком. Я прихожу домой около 16.00, и у меня еще много работы по дому. В понедельник я стираю белье. Во вторник я убираю квартиру. В среду я мою окна. В четверг я работаю до 21-го часа. В пятницу я звоню своей соседке, и мы вместе идем за покупками. Мы всегда делаем покупки в «Альди». Этот супермаркет находится недалеко от нашего дома. На выходных я свободна, и я отдыхаю и встречаюсь с друзьями».

Lektion 7. Tagesablauf

die Uhrzeit: *Wie spät ist es? – Es ist X Uhr Y (Minuten)*



26. Ответьте по образцу.

Muster 1: Wie spät ist es? – 6.00 Uhr.

Es ist sechs Uhr.

- | | | | |
|-------------|--------------|--------------|---------------|
| 1. 7.00 Uhr | 4. 8.00 Uhr | 7. 22.00 Uhr | 10. 16.00 Uhr |
| 2. 1.00 Uhr | 5. 12.00 Uhr | 8. 19.00 Uhr | 11. 23.00 Uhr |
| 3. 5.00 Uhr | 6. 17.00 Uhr | 9. 14.00 Uhr | 12. 11.00 Uhr |

Muster 2: Wie spät ist es? 6.10 Uhr.

A. Es ist sechs Uhr zehn (Minuten).

B. Es ist zehn (Minuten) **nach** sechs.

- | | | | |
|--------------|--------------|--------------|---------------|
| 1. 4.03 Uhr | 4. 11.12 Uhr | 7. 10.14 Uhr | 10. 23.06 Uhr |
| 2. 1.07 Uhr | 5. 13.11 Uhr | 8. 19.13 Uhr | 11. 16.05 Uhr |
| 3. 12.05 Uhr | 6. 17.02 Uhr | 9. 20.08 Uhr | 12. 8.12 Uhr |

Muster 3: Wie spät ist es? 6.50 Uhr.

A. Es ist sechs Uhr fünfzig (Minuten).

B. Es ist zehn (Minuten) **vor** sieben.

- | | | | |
|--------------|--------------|--------------|---------------|
| 1. 7.51 Uhr | 4. 6.58 Uhr | 7. 9.57 Uhr | 10. 21.52 Uhr |
| 2. 12.55 Uhr | 5. 12.47 Uhr | 8. 19.46 Uhr | 11. 4.56 Uhr |
| 3. 14.53 Uhr | 6. 23.49 Uhr | 9. 14.48 Uhr | 12. 2.54 Uhr |

Muster 4: 6.15 Uhr.

Es ist Viertel nach sechs.

1. 3.15 Uhr	4. 9.15 Uhr	7. 3.30 Uhr	10. 12.30 Uhr
2. 7.15 Uhr	5. 10.15 Uhr	8. 7.30 Uhr	11. 14.15 Uhr
3. 18.45 Uhr	6. 12.45 Uhr	9. 11.30 Uhr	12. 22.45 Uhr

27. Составьте диалоги.

Muster: der Film – 17.00 / 16.15

- Komm, gehen wir! Der Film beginnt um fünf Uhr.
- Wir haben noch Zeit. Es ist erst Viertel nach vier.

1. die Gymnastik – 07.45 / 07.05
2. das Seminar – 08.15 / 07.50
3. der Sprachkurs – 11.00 / 10.25
4. das Fußballspiel – 16.30 / 15.45
5. das Konzert – 19.30 / 18.45
6. die Feier – 23.00 / 22.25

28. Составьте диалог, используя предложенный языковой материал.

Muster: • **Wie spät ist es?**

- Es ist
- Und wann **beginnt** ... ?
- ... beginnt **um**
- Also, **in** ... Minuten. Danke. Und wann **ist er / sie / es zu Ende?**
- Er / sie / es ist zu Ende um

1. 09.36 – der Phonetikunterricht – 09.45 (9)/11.45
2. 10.27 – das Seminar – 10.35 (8)/12.05
3. 11.42 – die Konferenz – 12.00 (18)/14.00
4. 13.48 – der Deutschunterricht – 14.15 (27)/15.40
5. 15.29 – das Schulfest – 16.00 (31)/19.30
6. 17.00 – das Konzert – 19.00 (2 Stunden)/21.00
7. 19.05 – der Musikabend – 19.30 (25)/20.15
8. 19.36 – das Gartenfest – 19.45 (9)/23.00
9. 13.57 – der Englischunterricht – 14.25 (28)/15.55
10. 08.26 – die Vorlesung – 09.15 (49)/11.30

Lektion 7. Tagesablauf

29. Ответьте на вопросы по образцу.

Muster: Wie lange arbeiten Sie? (8.00 Uhr – 17.00 Uhr)
→ Ich arbeite **von 8.00 bis 17.00 Uhr**.

1. Wie lange hat er Unterricht? (10.00 Uhr – 14.00 Uhr). 2. Wie lange lernt sie? (8.00 Uhr – 13.00 Uhr). 3. Wie lange arbeitet Ihr Vater? (7.00 Uhr – 16.00 Uhr). 4. Wie lange sind Sie im Büro? (15.00 Uhr – 19.00 Uhr). 5. Wie lange bleiben Sie in Bonn? (Montag – Freitag). 6. Wie lange bleiben Sie in München? (Mai – September).

30. Продолжите предложения по образцу. Обратите внимание на различие и употребление слов die Uhr и die Stunde.

Muster: Herr Weiß bleibt von 8 Uhr bis 11 Uhr hier (3). → Er bleibt 3 Stunden hier.

1. Frau Neumann bleibt von 10 Uhr bis 11 Uhr hier (1). 2. Wir haben Unterricht von 12 Uhr bis 14 Uhr (2). 3. Meine Frau bleibt von 17 Uhr bis 21 Uhr im Institut (4). 4. Sie lernt von 8 Uhr bis 13 Uhr (5). 5. Das Kind bleibt von 9 Uhr bis 15 Uhr im Kindergarten (6). 6. Er trainiert von 16 Uhr bis 18 Uhr (2). 7. Wir bleiben von 11 Uhr bis 12 Uhr im Hotel (1). 8. Meine Mutter sieht von 19 Uhr bis 22 Uhr fern (3). 9. Ich bleibe von 6 Uhr bis 12 Uhr hier (6). 10. Ich arbeite von 8 Uhr bis 17 Uhr (9). 11. Der Arzt bleibt von 10 Uhr bis 12 Uhr hier (2).

31. Назовите время работы данных заведений.

Muster: das Café – 11 Uhr – 1 Uhr.

Das Café ist von 11 Uhr bis 1 Uhr geöffnet.

- | | |
|------------------------|-------------------------|
| 1. die Bank | – 9 Uhr – 17 Uhr |
| 2. die Post | – 8 Uhr – 20 Uhr |
| 3. der Supermarkt | – 9 Uhr – 23 Uhr |
| 4. das Kaufhaus | – 11 Uhr – 22 Uhr |
| 5. die Ausstellung | – 12 Uhr – 18 Uhr |
| 6. die Apotheke | – 9.30 Uhr – 19 Uhr |
| 7. das Museum | – 11.30 Uhr – 19.30 Uhr |
| 8. die Arztpraxis | – 8.30 Uhr – 16.30 Uhr |
| 9. das Reisebüro | – 11 Uhr – 17.30 Uhr |
| 10. das Fitness-Studio | – 9 Uhr – 22.30 Uhr |

Lektion 8. Verabredung. Freizeit

Thematischer Wortschatz


(Maskulinum)

- | | |
|----------------------------|--------------------|
| 1. der Aquapark, -s | аквапарк |
| 2. der Ausflug, "-e | поездка, экскурсия |
| 3. der Film, -e | фильм |
| 4. der Krimi, -s | детектив |
| 5. der Spaziergang, "-e | прогулка |
| 6. der Strand, "-e | пляж |
| 7. der Teilnehmer, = | участник |
| 8. der Vergnügungspark, -s | парк развлечений |
| 9. der Zuschauer, = | зритель |



(Femininum)

- | | |
|----------------------------|--------------------------|
| 10. die Ausstellung, -en | выставка |
| 11. die Bühne, -n | сцена |
| 12. die Diskothek, -en | дискотека |
| 13. die Einladung, -en | приглашение |
| 14. die Eintrittskarte, -n | входной билет |
| 15. die Freizeit | свободное время, досуг |
| 16. die Kneipe, -n | пивная |
| 17. die Unterhaltung, -en | развлечение |
| 18. die Verabredung, -en | договоренность о встрече |
| 19. die Vorstellung, -en | представление |



(Neutrum)

- | | |
|--------------------------|------------------|
| 20. das Fest, -e | праздник |
| 21. das Interesse, -n | интерес |
| 22. das Theaterstück, -e | спектакль, пьеса |
| 23. das Treffen | встреча |



(Wörter und Wendungen)

1. **machen:** einen Ausflug, eine Radtour, einen Spaziergang;
2. **gehen:** zu Besuch, essen, ins Café, in die Disko, ins Kino, in die Kneipe, ins Konzert, ins Museum, ins Theater;
3. **ansehen:** ein Fußballspiel, einen Videofilm;
4. **fernsehen;**

5. Freunde besuchen;
6. Freunde zu ... einladen;
7. ins Grüne fahren;
8. spielen: Karten, Volleyball, Fußball, Federball, ein Brettspiel.

ГРАММАТИЧЕСКИЙ КОММЕНТАРИЙ

1. Модальные глаголы

Модальные глаголы выражают отношение говорящего к окружающему и к выполняемому действию. Существует три таких отношения, или *модальности*.

1. *Модальность возможности* — **может** ли человек выполнить действие.
2. *Модальность долга* — **должен** ли он выполнять это действие.
3. *Модальность желания* — **хочет** ли он выполнять это действие.

Модальные глаголы не имеют самостоятельного значения. Так, мы можем представить себе действия, выраженные большинством глаголов в виде образа, «картинки»: *читать, бежать, говорить, плыть* и т.д. Однако мы не можем представить в виде самостоятельного образа глаголы *должен, могу, хочу*.

Так как модальные глаголы не имеют самостоятельного значения, они требуют после себя полнозначного глагола в инфинитиве, с которым они образуют так называемую «рамку», в которой модальный глагол стоит на **втором** месте, а **инфинитив — на последнем**:

*Er muss leider in diesem Monat wirklich viel **arbeiten**.* — К сожалению, в этом месяце он **должен** (ему **приходится**) действительно много **работать**.



Положение *nicht*: В предложении с модальным глаголом отрицание *nicht* может стоять **после модального глагола** или **перед инфинитивом**:

*Ich kann **nicht** heute zur Arbeit gehen. / Ich kann heute zur Arbeit **nicht** gehen.*

Значение модальных глаголов

können

a) мочь (иметь (физическую) возможность)

*Wir **können** dieses Haus nicht kaufen.* — Мы не **можем** купить этот дом.

b) уметь

*Er **kann** gut Tennis spielen.* — Он хорошо играет (**умеет** играть) в теннис.

dürfen

мочь (иметь разрешение, право – **можно/нельзя**)

Die Kinder dürfen hier spielen. – Детям **можно** (разрешено) здесь играть.

Bei Rot darfst du nicht über die Straße gehen. – На красный свет ты **не можешь** (тебе **нельзя**) переходить улицу.

müssen

должен, придется, вынужден (под давлением сложившихся обстоятельств)

Meine Tochter ist krank, ich muss dringend nach Hause fahren. – Моя дочь больна, я **должен** (мне **нужно, придется**) срочно ехать домой

Mein Auto ist kaputt, ich muss mit dem Zug fahren. – Моя машина сломалась, я **должен** (мне **придется**) ехать на поезде.

sollen

должен, следует

а) подчеркивает наличие чьего-либо приказа, поручения, совета, рекомендации (присутствие чужой воли):

Der Arzt sagt, ich soll Diät halten. – Врач говорит, я **должен** соблюдать диету.

б) при обращении за советом или распоряжением:

Was soll ich jetzt tun? – Что мне теперь (следует) делать?

Soll ich das Fenster zumachen? – Мне (следует) закрыть окно?

wollen

хотеть

Ich will dir die Wahrheit sagen. – Я **хочу** сказать тебе правду.

Wir wollen in diesen Film nicht gehen. – Мы **не хотим** идти на этот фильм.

Спряжение модальных глаголов

	können	dürfen	müssen	sollen	wollen
ich	kann	darf	muss	soll	will
du	kannst	darfst	musst	sollst	willst
er, sie, es	kann	darf	muss	soll	will
wir	können	dürfen	müssen	sollen	wollen
ihr	könnt	dürft	müsst	sollt	wollt
sie, Sie	können	dürfen	müssen	sollen	wollen

Lektion 8. Verabredung. Freizeit



Запомните! Модальные глаголы часто употребляются с местоимением **man**.

Обратите внимание на перевод модальных глаголов с местоимением **man**:

Hier kann man schwimmen. — Здесь **можно** (есть возможность) плавать.

Hier darf man schwimmen. — Здесь **можно** (разрешено) плавать.

Hier kann man nicht schwimmen. — Здесь **нельзя** (нет возможности) плавать.

Hier darf man nicht schwimmen. — Здесь **нельзя** (не разрешено) плавать.

Man muss sich beeilen. — **Нужно** поторопиться.

МОЖНО	Man kann есть возможность	нельзя	Man kann nicht нет возможности
	Man darf разрешено		Man darf nicht не разрешено
НУЖНО	Man muss есть необходимость	не нужно	Man muss nicht нет необходимости
	Man soll следует		Man soll nicht не следует

2. Будущее время (das Futur)

В немецком языке формы будущего времени образуются при помощи вспомогательного глагола **werden** и **инфинитива** основного глагола:

ich	werde	kommen	wir	werden	kommen
du	wirst	kommen	ihr	werdet	kommen
er (sie, es)	wird	kommen	sie (Sie)	werden	kommen

Вспомогательный глагол **werden** изменяется по лицам. **Инфинитив** занимает в предложении последнее место и не изменяется:

Ich werde kommen.

Ich werde vielleicht kommen.

Ich werde vielleicht morgen kommen.

Ich werde vielleicht morgen zu dir kommen.

Ich werde vielleicht morgen zu dir um drei Uhr kommen.

3. Инфинитивы с приинфинитивной частицей *zu*

Мы уже привыкли к тому, что глаголы в речи нужно спрягать. Однако часто приходится использовать глагол в предложении в неспрягаемой форме — в форме **инфинитива**:

Я рад тебя видеть. Мы хотим здесь остаться. У меня нет желания об этом разговаривать. и т.д.

Основная функция инфинитива — выступать в качестве второй части составного сказуемого, которая зависит от его первой части и называется поэтому «зависимый инфинитив». В этом случае инфинитив употребляется с частицей **zu**, которая и является показателем этой зависимости (исключение составляют **модальные глаголы**, после которых, как мы видели частица **zu** не употребляется).

В составе сказуемого инфинитивы зависят обычно от **глаголов, существительных и прилагательных**:

*Ich **versuche**, ihm zu helfen.* — Я пытаюсь ему помочь.

*Ich habe keine **Zeit**, dich zu besuchen.* — У меня нет времени зайти к тебе.

*Ich bin sehr **froh**, dich zu sehen.* — Я очень рад тебя видеть.

В глаголах с отделяемыми приставками частица **zu** вклинивается между отделяемой приставкой и основой и пишется слитно:

*Ich habe keine **Zeit**, dich anzurufen.* — У меня нет времени тебе позвонить.

В предложениях с несколькими инфинитивами частица **zu** ставится перед последним: *Ich habe vor, heute **Nachmittag** spazieren zu gehen.* — Я собираюсь сегодня после обеда пойти гулять.

Основные слова и выражения с зависимым инфинитивом

а) Глаголы

- | | |
|--|-------------------------------|
| 1. bitten , etwas <u>zu</u> tun | — просить... |
| 2. erlauben , etwas <u>zu</u> tun | — разрешать... |
| 3. hoffen , etwas <u>zu</u> tun | — надеяться |
| 4. planen , etwas <u>zu</u> tun | — планировать... |
| 5. raten , etwas <u>zu</u> tun | — советовать... |
| 6. verbieten , etwas <u>zu</u> tun | — запрещать... |
| 7. vergessen , etwas <u>zu</u> tun | — забывать... |
| 8. versprechen , etwas <u>zu</u> tun | — обещать... |
| 9. versuchen , etwas <u>zu</u> tun | — пытаться... |
| 10. vorhaben , etwas <u>zu</u> tun | — собираться, намереваться... |
| 11. vorschlagen , etwas <u>zu</u> tun | — предлагать... |

б) *Существительные*

1. **die (keine) Absicht** haben, – (не) иметь намерение(я)...
etwas zu tun
2. **(keine) Angst** haben, – (не) бояться...
etwas zu tun
3. **(keinen) Grund** haben, – (не) иметь причину(ы)...
etwas zu tun
4. **(keine) Lust** haben, – (не) иметь желание(я)...
etwas zu tun
5. **die (keine) Möglichkeit** haben, *etwas zu tun* – (не) иметь возможность(и)...
6. **es hat (keinen) Sinn**, – есть смысл (нет смысла)...
etwas zu tun
7. **(keine) Zeit** haben, – (не) иметь время(ени)...
etwas zu tun

в) *Прилагательные*

1. ich bin **bereit**, *etwas zu tun* – я готов...
2. ich bin **erstaunt**, *etwas zu tun* – я удивлен...
3. ich bin **froh**, *etwas zu tun* – я рад...
4. ich bin **gewöhnnt**, *etwas zu tun* – я привык...
5. ich bin **glücklich**, *etwas zu tun* – я счастлив...
6. ich bin **(nicht) imstande**, – я (не) в состоянии...
etwas zu tun

г) *Прилагательные с безличным es*

1. Es ist **erlaubt**, *etwas zu tun* – разрешено...
2. Es ist **gesund**, *etwas zu tun* – полезно для здоровья...
3. Es ist **leicht**, *etwas zu tun* – легко...
4. Es ist **möglich**, *etwas zu tun* – возможно...
5. Es ist **notwendig**, *etwas zu tun* – необходимо...
7. Es ist **schön**, *etwas zu tun* – хорошо, здорово...
8. Es ist **schwer**, *etwas zu tun* – трудно, тяжело...
9. Es ist **verboten**, *etwas zu tun* – запрещено...
10. Es ist **wichtig**, *etwas zu tun* – важно...

ЛЕКСИКО-ГРАММАТИЧЕСКИЙ ПРАКТИКУМ

I. Модальные глаголы

1. Вставьте глагол können. Переведите предложения на русский язык.

1. Was ist los? ... du mir das sagen?
2. Ich ... dich nicht verstehen.
3. Er macht alles, was er ...
4. Seid ihr fertig? Dann ... ihr nach Hause gehen.
5. Mein Bruder ... zwei Fremdsprachen.
6. ... deine Eltern dich mitnehmen?
7. ... du mir dein Handy geben? – Nein, das ... ich leider nicht. Ich brauche es selbst.
8. Was ... sie – *они* in dieser Situation machen?
9. ... er uns morgen helfen?
10. Das Kind ist noch klein. Es ... noch nicht sprechen.
11. ... ich dir helfen?

2. Вставьте глагол dürfen. Переведите предложения на русский язык.

1. ... ich herein?
2. ... ich Sie fragen? – Ja, natürlich ... Sie.
3. ... ich hier fotografieren?
4. Du ... hier nicht so laut sprechen.
5. Herr Neumann, Sie ... hier nicht parken.
6. Die Kinder ... nur im Hof spielen, auf der Straße ... sie nicht spielen.
7. Helmut ist krank, er ... kein Eis essen.
8. Wir sind fertig. ... wir nach Hause gehen?
9. Sie – *она* ... keinen Alkohol trinken.
10. Ihr ... euch zum Unterricht nicht verspäten.
11. Der Arzt sagt, der Patient ... nicht rauchen.
12. Ich halte Diät. Ich habe immer Hunger, aber ich ... nicht viel essen.

3. Переведите на русский язык. Объясните употребление модальных глаголов können и dürfen.

1. Heute darfst du nicht ins Kino gehen.
2. Er arbeitet heute nicht. Er kann ins Kino gehen.
3. Es ist erst 7 Uhr. Du kannst ruhig schlafen.
4. Du darfst in der Stunde nicht plaudern.
5. Kannst du mich heute anrufen? – Nein, heute kann ich nicht. Ich kann dich erst morgen anrufen.
6. Darf ich Sie heute Abend anrufen? – Das dürfen Sie natürlich.
7. Kannst du Ski laufen? – Ja, ich kann, aber ich darf heute noch nicht. Ich bin noch krank.
8. Darfst du heute spazieren gehen? – Ja, ich darf, aber ich kann noch nicht ausgehen. Ich warte auf einen Anruf.
9. Kann der Patient nach der Operation schon aufstehen? – Ja, er kann, aber er darf noch nicht.
10. Die Kinder dürfen ohne Eltern mit dem Zug nicht fahren.
11. Darf ich Sie zu einer Tasse Kaffee einladen?
12. Wie lange dürfen wir hier bleiben?
13. Wo kann ich den Direktor finden?
14. Kannst du über deine Reise erzählen?
15. Du darfst dich nicht verspäten.

4. Ответьте на вопросы.

- а)** 1. Können Sie schon etwas Deutsch sprechen? 2. Kann Ihre Mutter Englisch? 3. Können Sie Englisch gut verstehen? 4. Können Sie zeichnen? 5. Kön-

Lektion 8. Verabredung. Freizeit

nen Sie schwimmen? 6. Können Sie Italienisch? 7. Können Sie kochen? 8. Kann Ihre Mutter stricken? 9. Können Sie singen? 10. Können Sie Auto fahren? 11. Können Sie Rad fahren? 12. Welche Sprachen können Sie? 13. Können Sie Englisch? 14. Können Sie Schlittschuh laufen? 15. Können Sie schon gut Deutsch sprechen? 16. Können Sie ein Auto kaufen? 17. Können Sie heute schwimmen gehen? 18. Können Sie ein Instrument spielen? 19. Können Sie gut tanzen? 20. Können Sie selbst ein Auto reparieren?

b) 1. Dürfen Sie alles essen? 2. Dürfen Sie in der Prüfung das Lehrbuch benutzen? 3. Dürfen Sie spät nach Hause kommen? 4. Dürfen Sie den Unterricht an der Uni versäumen? 5. Dürfen Sie sich zum Unterricht verspäten? 6. Dürfen Sie Ihre Freunde nach Hause einladen? 7. Dürfen die Kinder allein mit dem Zug fahren? 8. Dürfen Sie allein mit dem Zug fahren? 9. Haben Sie einen Führerschein? Dürfen Sie Auto fahren? 10. Dürfen die Studenten in der Uni rauchen?

5. Раскройте скобки, следите за положением местоимения сich.

- Herr Maier (sich setzen können) auf das Sofa.
 - (sich setzen können) Herr Maier auf das Sofa?
 - (sich setzen können) er auf das Sofa?
 - Wohin (sich setzen können) Herr Maier?
 - Wohin (sich setzen können) er?
- Frau Siebel (sich treffen können) heute mit mir.
 - (sich treffen können) Frau Siebel heute mit mir?
 - (sich treffen können) sie heute mit mir?
 - Wann (sich treffen können) Frau Siebel mit mir?
 - Wann (sich treffen können) sie mit mir?
- Die Besucher (sich befinden dürfen) hier.
 - (sich befinden dürfen) die Besucher hier?
 - (sich befinden dürfen) sie hier?
 - Wie lange (sich befinden dürfen) die Besucher hier?
 - Wie lange (sich befinden dürfen) sie hier?
- Die Mitarbeiter (sich verspäten dürfen) nicht.
 - (sich verspäten dürfen) die Mitarbeiter nicht?
 - (sich verspäten dürfen) sie nicht?
 - Warum (sich verspäten dürfen) die Mitarbeiter nicht?
 - Warum (sich verspäten dürfen) sie nicht?
- Der Mitarbeiter (sich wenden können) an den Chef.
 - (sich wenden können) der Mitarbeiter an den Chef?
 - (sich wenden können) er an den Chef?

- c) Wann (sich wenden können) der Mitarbeiter an den Chef?
 - d) Wann (sich wenden können) er an den Chef?
6. Der Student (sich vorbereiten dürfen) zehn Minuten.
- a) (sich vorbereiten dürfen) der Student zehn Minuten?
 - b) (sich vorbereiten dürfen) er zehn Minuten?
 - c) Wie lange (sich vorbereiten dürfen) der Student?
 - d) Wie lange (sich vorbereiten dürfen) er?
7. Die Arbeiter (sich waschen können) nach der Arbeit.
- a) (sich waschen können) die Arbeiter nach der Arbeit?
 - b) (sich waschen können) sie nach der Arbeit?
 - c) Wo (sich waschen können) die Arbeiter?
 - d) Wo (sich waschen können) sie?

6. Вставьте глаголы können и dürfen. Переведите предложения.

1. ... du Klavier spielen? 2. Entschuldigen Sie bitte, ... ich Sie fragen? 3. Du fühlst dich schlecht, du ... dich nicht kalt duschen. 4. Bei kaltem Wetter ... ihr euch erkälten. 5. ... du mir morgen diese CD bringen? 6. Hier ... ihr nicht laut sprechen. 7. Wir haben sehr viel zu tun und ... heute nicht ausgehen. 8. Frau Knoll fühlt sich schlecht und ... nicht arbeiten. 9. Wie ... ich zum Stadtzentrum kommen? 10. Ich habe heute Zeit und ... dich zum Flughafen bringen. 11. Ich glaube, in diesem Café ... Sie nicht rauchen. 12. ... du mir sagen, wann der Zug nach München fährt? 13. Du bist krank und ... kein Eis essen. 14. Hier ... Sie nicht parken. – Warum nicht? – Es ist verboten. 15. Hier ... Sie nicht parken. – Warum nicht? – Es gibt hier zu wenig Platz. 16. Wir lernen nicht lange Deutsch, aber wir ... schon etwas lesen, sprechen und übersetzen. 17. Sie sprechen zu schnell, ich ... sie nicht verstehen. 18. Ihr ... nicht Musik machen – es ist schon spät und ihr ... die Nachbarn nicht stören. 19. ... Sie mir bitte eine Flasche Mineralwasser bringen? 20. Die Besprechung ist sehr wichtig, niemand ... fehlen.

7. Переведите на немецкий язык.

a) können: 1. Что я могу для тебя сделать? 2. Фрау Шмидт, Вы можете повторить Ваш вопрос? 3. Кошка не умеет говорить. 4. Ты хорошо умеешь плавать? 5. Моя тетя умеет очень хорошо готовить. 6. Я не смогу сегодня вечером прийти к тебе. 7. Коллеги, Вы сумеете сделать эту работу быстро? 8. Ты можешь помочь мне с домашним заданием? 9. Где я могу его найти? 10. Вы (*везл.*) можете немного подождать?

б) dürfen: 1. Можно мне войти? 2. Анна больна, ей нельзя ходить в школу. 3. Можно мне Вас спросить? 4. На занятиях вам нельзя болтать. 5. Можно нам воспользоваться Вашим телефоном? 6. Можно мне пригласить

Lektion 8. Verabredung. Freizeit

вас в кафе? 7. Тетя Эмма на диете, ей нельзя есть много хлеба, пирогов и шоколада. 8. Детям не разрешается водить машину. 9. Здесь вам нельзя курить. 10. Мама, можно ко мне сегодня придут Мартин и Таня?

8. Вставьте глагол müssen. Переведите предложения на русский язык.

1. Es ist schon spät. Ich ... schon gehen. — ... du schon wirklich gehen? Schade!
2. Die Studenten haben bald Prüfungen. Sie ... sich auf die Prüfungen vorbereiten, und sie ... jetzt viel lernen. 3. Ihr ... euch beeilen, das Konzert beginnt bald. 4. Mein Bruder ... jetzt sehr viel arbeiten. 5. Ich fühle mich schlecht. Ich ... zum Arzt gehen. 6. ... du wirklich bald verreisen? — Ja, ich ...
7. Der Bahnhof ist weit von hier, Sie ... mit der U-Bahn fahren. 8. Ich ... meine Wohnung aufräumen und mein Zimmer in Ordnung bringen. 9. Bis morgen ... wir diese zwei Texte übersetzen. 10. Du ... aufmerksam sein, sonst machst du wieder viele Fehler.

9. Вставьте глагол sollen. Переведите предложения на русский язык.

a) 1. Der Lehrer sagt, du ... deine Arbeit ändern. 2. Pauls Vater sagt immer, Paul ... Arzt werden. 3. Der Direktor sagt, alle Mitarbeiter ... heute bis 18 Uhr im Büro bleiben. 4. Mein Arzt sagt, ich ... Diät halten. 5. Sag ihm bitte, er ... mich anrufen.
b) 6. ... ich diesen Text übersetzen? 7. Was ... ich in dieser Situation tun? 8. Was ... er schreiben? 9. ... ich die Tür zumachen? 10. ... ich dir helfen?

10. Составьте вопросительные предложения по образцу. Переведите их.

Muster: Alle fahren morgen aufs Land. — Soll ich auch aufs Land fahren?

1. Alle übersetzen diesen Text. 2. Mein Vater steht morgen früh auf. 3. Alle beginnen morgen diese Arbeit. 4. Alle besuchen alle Vorlesungen. 5. Die Gruppe arbeitet heute im Labor. 6. Meine Schwester geht einkaufen. 7. Alle arbeiten an diesem Projekt. 8. Mein Bruder zieht sich warm an. 9. Alle kaufen Fahrkarten. 10. Alle beeilen sich. 11. Alle schreiben ein Diktat. 12. Alle wiederholen die Regeln. 13. Alle bereiten sich auf die Kontrollarbeit vor. 14. Alle stellen sich vor. 15. Alle steigen an dieser Station aus. 16. Meine Freundin geht zum Friseur. 17. Dieser Herr schreibt seine Adresse. 18. Die Dame schaltet ihr Handy aus. 19. Alle lesen diesen Artikel. 20. Die Kinder gehen schlafen.

11. Переведите предложения. Объясните употребление müssen и sollen.

1. Ich muss heute noch zur Bank gehen. 2. Sagen Sie ihm, er soll sofort zum Chef kommen. 3. Ich muss täglich früh aufstehen. 4. Vor den Prüfungen haben wir keine Zeit, wir müssen viel lernen. 5. Um wie viel Uhr sollen wir morgen

zur Arbeit kommen? 6. Der Lehrer sagt, ihr sollt den Text übersetzen und diese zwei Übungen schriftlich machen. 7. Was soll ich in dieser Situation machen? 8. Ich möchte meinen Urlaub im Ausland verbringen. – Dann musst du dich an ein Reisebüro wenden. 9. Der Professor meint, wir sollen das Experiment wiederholen. 10. Soll ich bleiben oder gehen? 11. Für dieses Auto müssen Sie 12000 Euro zahlen. 12. Sollen wir dich morgen abholen? 13. Was sollen wir ihm schenken? 14. Ich verstehe dieses Thema nicht besonders gut, ich muss es noch einmal wiederholen. 15. Meine Mutter sagt, ich soll heute noch einkaufen gehen.

12. Образуйте соответствующие формы повелительного наклонения.

Muster: Du sollst nicht so schnell sprechen. → Sprich nicht so schnell!

1. Du sollst nicht so viel essen. 2. Sie dürfen hier nicht rauchen. 3. Du darfst hier nicht stehen. 4. Ihr sollt nicht so viel am Computer arbeiten. 5. Du sollst deine Eltern anrufen. 6. Wir müssen diese Ausstellung besuchen. 7. In der Bibliothek dürft ihr nicht laut sprechen. 8. Sie müssen am Bahnhof aussteigen. 9. Wir müssen mit dem Zug fahren. 10. Du musst heute einkaufen gehen. 11. Du musst dein Versprechen nicht vergessen. 12. Sie sollen Ihren Gast ins Theater einladen. 13. Sie sollen nicht so viel essen. 14. Wir müssen die Gäste abholen. 15. Ihr sollt eure Handys ausschalten. 16. Du musst den Fernseher einschalten. 17. Ihr müsst diesen Raum verlassen. 18. Wir können nach Hause zu Fuß gehen. 19. Du musst diese Bücher nächste Woche zurückbringen. 20. Sie sollen pünktlich zur Arbeit kommen.

13. Ответьте на вопросы.

a) 1. Müssen Sie gewöhnlich früh aufstehen? 2. Um wie viel Uhr müssen Sie gewöhnlich zur Uni (zur Arbeit) kommen? 3. Um wie viel Uhr müssen Sie das Haus verlassen? 4. Müssen Sie heute noch zur Arbeit gehen? 5. Müssen Sie lange zur Uni (zur Arbeit) fahren? 6. Wie lange müssen Sie fahren? 7. Müssen Sie zur Uni (zur Arbeit) mit der U-Bahn fahren? 8. An welcher Station müssen Sie aussteigen? 9. Müssen Sie umsteigen? 10. Was müssen Sie zu Hause machen? 11. Müssen Ihre Eltern viel arbeiten? 12. Was müssen Sie im Winter anziehen? 13. Müssen Sie jeden Tag einkaufen gehen? 14. Müssen Sie selbst die Wäsche waschen? 15. Müssen Sie Ihre Wohnung selbst aufräumen? 16. Müssen Sie selbst kochen? 17. Was müssen Sie am Abend machen? 18. Müssen Sie neben Ihrem Studium auch arbeiten? 19. Müssen Sie sich manchmal an den Arzt wenden?

b) Wie soll Ihr Idealmann (Ihre Idealfrau) sein? 1. Wie groß soll er/sie sein? 2. Wie soll seine/ihre Figur sein? 3. Wie sollen seine/ihre Haare sein? 4. Wie

Lektion 8. Verabredung. Freizeit

sollen seine/ihre Augen sein? 5. Soll er/sie klug sein? 6. Soll er/sie gut gebildet sein? 7. Soll er/sie gut erzogen sein? 8. Wie soll er/sie nach dem Charakter sein? 9. Soll er/sie Sinn für Humor haben? 10. Was soll er/sie von Beruf sein? 11. Soll er/sie ein Auto haben? 12. Wie viel Geld soll er/sie verdienen? 13. Wofür (*чем*) soll er/sie sich interessieren?

14. Вставьте глаголы *müssen* или *sollen*. Переведите предложения.

1. Wir ... diese Übung wiederholen, so sagt der Lehrer. 2. Ich habe viel zu tun und ... lange im Büro bleiben. 3. Sie sagt, er ... sie in Ruhe lassen. 4. ... ich zuerst lesen, oder ... ich gleich übersetzen? 5. Ich ... meinen Koffer packen, denn ich verreise morgen. 6. Frau Braun ... dringend nach Hause, denn ihr Kind ist krank. 7. An wen ... ich mich in diesem Fall wenden? 8. Ich gehe heute zu Besuch und ... ein Geschenk kaufen. 9. Wir ... ein Taxi nehmen, sonst kommen wir zu spät zum Bahnhof. 10. Ich ... dir alles ganz ehrlich erzählen. 11. Du ... den Direktor anrufen, er wartet auf dich. – Wann ... ich ihn anrufen? 12. Hans ... in der Schule sehr fleißig sein, denn er möchte an der Uni weiterstudieren. 13. Ihr ... noch lange auf den Bus warten, die Busse fahren selten hier. 14. Das Wetter ist heute schlecht, wir ... zu Hause bleiben. 15. An der nächsten Haltestelle ... ich umsteigen. 16. Morgen ... ich sehr früh aufstehen, um 6 Uhr ... ich schon auf dem Bahnhof sein. 17. ... ich meine Bitte noch einmal wiederholen? 18. Was ... das alles bedeuten? 19. Dieser Anzug ist teuer, Sie ... 769 Euro zahlen. 20. Mein Auto ist kaputt, ich ... mit dem Zug fahren.

15. Переведите на немецкий язык.

а) müssen 1. Ей нужно сегодня еще сходить в магазин (*einkaufen gehen*). 2. Вечером я должен забрать моего брата из детского сада. 3. После работы мы должны еще навестить бабушку и дедушку. 4. Уже поздно, нам нужно идти домой. 5. Ему нужно еще раз повторить все темы для экзамена. 6. Мне уже нужно поторопиться. 7. Все должны быть в офисе уже в 8 часов. 8. Тебе нужно выходить на этой остановке. 9. Мне придется работать до 20 часов, иначе (*sonst*) я не закончу сегодня эту работу. 10. Нам нужно убрать сегодня свою комнату.

б) sollen 1. Мне идти домой? 2. Мне идти с Вами? 3. Ему здесь остаться? 4. Что мне ему сказать? 5. Что нам тебе подарить? 6. Что мне вам показать? 7. Что мне повторить? 8. Мне писать свой адрес? 9. Мне представить тебя директору? 10. Как нам одеться? 11. Нам включить телевизор? 12. Когда ему вставать? 13. Мне тебя подождать (*warten auf* + *Akk.*)? 14. Мне поторопиться? 15. Мне дать тебе мой ключ? 16. Мне ему позвонить? 17. Мне рассказать ему это? 18. Что нам делать? 19. Куда нам идти?

16. Вставьте глагол *wollen* в формах презенса. Переведите предложения.

1. Ich ... heute mit ihm sprechen. 2. Meine Eltern ... mich aufs Land mitnehmen. 3. Er ... nichts hören. 4. Warum ... er seine Freundin nicht einladen? 5. Wir ... uns heute mit ihr treffen. 6. Ich ... sie nicht stören. 7. Er sagt, seine Eltern ... ihm zum Geburtstag ein Fahrrad schenken. 8. ... Sie sich nicht beeilen? 9. Sie — она ... sich heute auf dieses Treffen vorbereiten. 10. Ich ... dir etwas Interessantes erzählen.

17. Преобразуйте предложения в более категоричные высказывания.

Muster: Ich **möchte** etwas essen. — Ich **will** etwas essen.

1. Ich möchte dich etwas fragen. 2. Er möchte nach Deutschland fahren. 3. Ich möchte mich endlich ausschlafen. 4. Die Kinder möchten fernsehen. 5. Ich möchte diesen Raum verlassen. 6. Was möchtest du heute Abend machen? 7. Kinder, möchtet ihr in den Zoo gehen? 8. Möchte er ihr nicht helfen? 9. Wie möchte sie das machen? 10. Ich möchte alles über ihr Leben wissen. 11. Warum möchte er in Frankreich nicht studieren? 12. Ich möchte mich heute nicht verspäten. 13. Wer möchte sich im Sommer in Italien erholen? 14. Ich möchte dieses Buch nicht lesen, es ist langweilig. 15. Möchtet ihr wissen, wann wir uns treffen?

18. Ответьте на вопросы.

1. Wollen Sie heute ins Kino gehen? 2. Wohin wollen Sie in diesem Sommer fahren? 3. Wollen Sie am Sonntag ins Theater gehen? 4. Wollen Sie heute Abend zu Hause bleiben? 5. Wollen Sie in den Zoo gehen? 6. Wollen Sie im Moment etwas essen oder trinken? 7. Wo will Ihre Familie diesen Sommer verbringen? 8. Was wollen Sie kaufen? 9. Als was wollen Sie in Zukunft arbeiten? 10. Was wollen Sie am Wochenende machen? 11. Wollen Sie einmal nach Deutschland fahren? 12. Welche Fremdsprachen wollen Sie noch lernen?

19. Переведите на немецкий язык, употребляя глагол *wollen*.

1. Я не хочу этого слышать. 2. Мы хотим завтра встать рано. 3. Что Вы от меня хотите? 4. Ты не хочешь сказать мне это? 5. Куда хочет поехать летом твой брат? 6. Она хочет пойти сегодня к парикмахеру. 7. Я не хочу с тобой разговаривать. 8. Что ты хочешь надеть? 9. Они не хотят опаздывать. 10. Что Вы хотите ему подарить? 11. Вы хотите пойти пешком или поехать на метро? 12. Ты хочешь с ней встретиться? 13. Кого вы хотите пригласить? 14. Я хочу сегодня убрать мою комнату. 15. Кому он хочет позвонить?

20. Переведите предложения на русский язык. Обратите внимание на порядок слов и место подлежащего тап в предложении.

1. Kann man zum Flughafen mit der U-Bahn fahren? 2. Man kann dieses Problem anders lösen. 3. Hier darf man nicht parken. 4. Man soll alle Fragen schriftlich beantworten. 5. Hier muss man aufräumen. 6. Man darf im Flugzeug nicht rauchen. 7. Man soll Sport treiben und gesund essen. 8. Man soll die Kinder nicht verwöhnen. 9. Man soll pünktlich zur Arbeit kommen. 10. Man muss sich gut auf die Prüfung vorbereiten. 11. Darf man in diesem Fluss baden? 12. An wen soll man sich in diesem Fall wenden? 13. Wie kann man ihm helfen? 14. Darf man im Konzert fotografieren? 15. Man muss hier immer lange auf den Bus warten.

21. Замените подлежащее местоимением тап. Переведите предложения.

Muster: Im Winter **müssen** sich **die Kinder** warm anziehen.

→ Im Winter **muss man** sich warm anziehen.

1. Die Studenten dürfen in der Prüfung keine Wörterbücher benutzen. 2. Wir müssen die Wohnung in Ordnung bringen. 3. Darf ich hier telefonieren? 4. Wo sollen die Studenten das Praktikum machen? 5. Was dürfen wir in diesem Labor nicht tun? 6. Du musst in der Vorlesung unbedingt mitschreiben. 7. Können wir unser Treffen auf übermorgen verlegen? 8. Kannst du das beweisen? 9. Sollen wir die Übungen schriftlich oder mündlich machen? 10. Müssen wir hier umsteigen? 11. Wir können heute Abend ins Konzert oder ins Kino gehen. 12. Du musst ihm glauben. 13. Die Studenten dürfen in den Lesesaal keine Getränke mitbringen. 14. Du sollst nicht rauchen. 15. Der Kunde muss jedes Dokument unterschreiben. 16. Ihr sollt weniger essen und mehr Sport treiben. 17. Wir müssen an der nächsten Station aussteigen. 18. Jeder Mitarbeiter muss am Eingang seinen Ausweis zeigen. 19. Du darfst nicht bei Rot über die Straße gehen. 20. In Peking kannst du dich leicht verlaufen.

22. Ответьте на вопросы.

1. Was kann man am Wochenende machen? 2. Was kann man im Kino machen? 3. Was kann man im Supermarkt machen? 4. Was kann man in den Ferien machen? 5. Was kann man im Café machen? 6. Wo kann man Musik hören? 7. Wann kann man zu Besuch gehen? 8. Darf man bei Rot über die Straße gehen? 9. Mit wie viel Jahren darf man den Führerschein machen? 10. Darf man ohne Führerschein Auto fahren? 11. Kann man ohne Führerschein Auto fahren? 12. Darf man in der Uni rauchen? 13. Darf man

in der Nacht die Nachbarn stören? 14. Darf man im Flugzeug das Handy benutzen? 15. Wo kann man viel Geld ausgeben? 16. Mit wie viel Jahren darf man heiraten? 17. Was darf man in der Kirche nicht machen?

23. Переведите на немецкий язык.

1. В Париже можно увидеть много интересного (viel Interessantes). 2. На вокзал нужно ехать на метро. 3. Завтра у нас экзамен, нужно повторить грамматику. 4. На занятии нельзя болтать. 5. Нужно пойти завтра на лекцию. 6. Вода очень теплая, сегодня можно купаться. 7. Здесь нельзя курить. 8. Нельзя все знать. 9. Сегодня нужно быть в офисе в 9 часов. 10. Этот текст можно понять только со словарем. 11. Можно переходить улицу только на зеленый свет. 12. Без водительских прав нельзя водить машину. 13. В самолете нельзя пользоваться мобильным телефоном. 14. Музей далеко отсюда, нужно долго ехать. 15. Как нужно делать это упражнение – письменно или устно? 16. Как можно быть таким ленивым? 17. Завтра можно долго спать – у нас нет занятий. 18. Он говорит очень тихо, нельзя ничего понять. 19. Учитель говорит, этот текст нужно читать и переводить. 20. У Евы сегодня день рождения, нужно ей что-нибудь подарить.

24. Дополните модальные глаголы. Переведите предложения.

1. Entschuldigen Sie bitte, ... Sie sagen, wann der Zug nach München fährt? 2. Thomas ... Arzt werden, und er ... Medizin studieren. 3. Er ... dem Bruder helfen. So sagt sein Vater. 4. Herr Schneider fühlt sich nicht wohl und ... zum Arzt gehen. 5. Hier ... man nicht Ski fahren. Es gibt keinen Schnee. 6. Hier ... man nicht parken. Es ist verboten. 7. Sie – она ... nicht spazieren gehen. Sie hat noch zu Hause viel zu tun. 8. Mein Kind ... noch nicht gehen. Es ist erst sieben Monate alt. 9. Mama, ... ich noch fernsehen? – Nein du ... nicht. Es ist schon sehr spät. 10. Im Café ... man nicht rauchen, wissen Sie das nicht? 11. Anna ... sehr gut tanzen. 12. Wie ... man zum Stadtzentrum kommen? 13. Wir brauchen Geld, und mein Vater ... viel arbeiten. 14. Jemand klingelt. Wer ... das sein? 15. Der Mechaniker sagt, wir ... den Motor prüfen. 16. Ohne Essen und Trinken ... man nicht leben. 17. Ich ... gehen, sonst verpasse ich den Zug. 18. Albert ist erst neun Jahre alt, er ... nicht rauchen. 19. Ich bin müde und ... nach Hause gehen. 20. Mein Arzt sagt, ich ... im Bett bleiben. 21. Sag ihm bitte, er ... mich anrufen. 22. ... ich Sie nach 22.00 Uhr anrufen? 23. ... ich meine Frage wiederholen? 24. Bei Rot ... man nicht über die Straße gehen. 25. Die Krankenschwester sagt ihm, er ... diese Arznei nach dem Essen einnehmen. 26. Ich ... keinen Alkohol trinken, denn ich ... noch Auto

Lektion 8. Verabredung. Freizeit

fahren. 27. ... ich auf dich warten? 28. Wie lange ... man hier auf den Bus warten? 29. Tiere ... nicht sprechen.

II. Будущее время (das Futur)

25. Переведите предложения на русский язык. Обратите внимание на использование будущего времени.

1. Ich werde mit ihm sprechen. 2. Wir werden das nicht vergessen. 3. Ihr werdet ins Kino gehen. 4. Er wird den Unterricht nicht versäumen. 5. Ich werde deine Reisetasche nehmen. 6. Wirst du mir schreiben? 7. Sie wird mich vom Bahnhof abholen. 8. Ich werde dich anrufen. 9. Sie werden am Wochenende die Wohnung aufräumen. 10. Ich werde mich im Sommer in Spanien erholen. 11. Wirst du dich umziehen? 12. Dieser Film wird bestimmt Erfolg haben. 13. Er wird um sieben Uhr zu Hause sein.

26. Вставьте глагол werden в нужной форме. Переведите предложения.

1. ... du mir morgen helfen? 2. Ich ... um neun Uhr bei dir sein. 3. Im Kino ... bald eine Komödie laufen. 4. Ihr ... hier bleiben. 5. Welche Schule ... Ihre Kinder besuchen? 6. Er ... uns den Weg zeigen. 7. Wir ... zusammen Tee trinken. 8. Wann ... Sie nach Österreich fahren? 9. Ich ... das nie verstehen. 10. ... du ein Taxi nehmen? 11. Der Direktor ... dir deine Aufgabe erklären. 12. Wir ... alles noch einmal wiederholen. 13. ... ihr diese Situation mit eurem Chef besprechen? 14. Was ... Sie essen? 15. Das Konzert ... zwei Stunden dauern. 16. Sie – *она* ... mit ihrer Freundin spazieren gehen. 17. Sie – *они* ... in Deutschland studieren. 18. Wann ... es sein?

27. Поставьте глаголы с отделяемыми приставками в будущее время.

1. Ich (mitnehmen) meine Kinder in Urlaub. 2. Ich (anrufen) dich jeden Tag. 3. (anziehen) du diesen Mantel? 4. Wir (einladen) unsere Verwandten zur Hochzeit. 5. Wir (ausgehen) am Sonntagabend. 6. Wann (zurückkommen) ihr aus den Ferien? 7. Wann (zurückgeben) du mir das Geld? 8. Wir (einsteigen) an der Haltestelle „Hauptbahnhof“. 9. Ich (ausziehen) im Theater die Jacke. 10. Ich (vorstellen) dich meinen Eltern. 11. Wann (aufräumen) Sie Ihre Wohnung? 12. Wann und wo (einkaufen) Sie? 13. Er (vorbereiten) am Wochenende seinen Vortrag. 14. Ich (aufstehen) morgen sehr früh. 15. (fernsehen) ihr am Abend?

28. Раскройте скобки, используя возвратные глаголы в будущем времени.

1. Im Sommer (sich erholen) wir im Ausland. 2. Wohin (sich setzen) er? 3. Am Sonntag (sich ausschlafen) ich endlich. 4. (sich treffen) ihr in der Pizzeria?

5. Nächstes Mal (sich anziehen) ich warm. 6. (sich ausruhen) er nach der Arbeit? 7. Sie – *она* (sich fühlen) besser am Meer. 8. In diesem Hemd (sich erkälten) du. 9. In dieser Situation (sich wenden) sie – *они* an die Polizei. 10. Ihr (sich vorbereiten) zusammen auf dieses Diktat. 11. Er (sich setzen) selbst ans Steuer. 12. Wie immer (sich beeilen) wir. 13. Ich hoffe, sie – *они* (sich verlaufen) in Tokio nicht. 14. Ich (sich vorstellen) selbst. 15. Das (sich wiederholen) nie.

29. Составьте предложения с формами будущего времени по образцу.

Muster: Heute arbeite ich bis 3 Uhr. – **Morgen** werde ich **auch** bis 3 Uhr arbeiten.

1. Heute beendest du die Arbeit schnell. 2. Heute landet das Flugzeug um 12 Uhr. 3. Heute spricht er sehr lange. 4. Heute gehe ich zu meinem Freund. 5. Heute bleibe ich bis 20 Uhr im Büro. 6. Heute kaufe ich eine Zeitung. 7. Heute fährst du mit dem Bus. 8. Heute isst er in der Mensa. 9. Heute kommen wir spät nach Hause. 10. Heute läuft im Kino eine Komödie. 11. Heute schläft er bis 10 Uhr. 12. Heute telefoniert sie viel. 13. Heute gehe ich zur Uni zu Fuß. 14. Heute ist das Wetter schön. 15. Heute ist er mit dieser Idee einverstanden.

30. Поставьте глаголы в будущее время и перескажите текст.

Ich stehe um 8 Uhr auf. Dann mache ich mein Bett und gehe ins Bad. Dort dusche ich mich und rasiere mich. Dann ziehe ich mich an und gehe in die Küche. Dort frühstücke ich. Ich esse Brötchen mit Wurst und trinke Kaffee. Beim Frühstück lese ich eine Zeitung. Um halb neun sitze ich in meinem Wagen und fahre zur Arbeit. Unterwegs höre ich Musik und denke an meine Arbeit.

Im Büro grüße ich meine Sekretärin und setze mich an den Tisch. Dann rufe ich meine Partner an und bespreche mit ihnen alle Fragen. Dann arbeite ich mit Dokumenten und beantworte die Briefe. Wie immer vergeht die Zeit schnell.

Nach der Arbeit treffe ich mich mit meiner Freundin, und wir gehen ins Theater. Danach essen wir in einem Restaurant zu Abend.

31. Ответьте на вопросы.

1. Werden Sie heute Abend ins Kino gehen? 2. Werden Sie am Sonntag ins Theater gehen? 3. Werden Sie heute Abend zu Hause bleiben oder ausgehen? 4. Wann werden Sie Ihre Wohnung aufräumen? 5. Wo werden Sie sich in den Ferien (im Urlaub) erholen? 6. Werden Sie morgen in den Zoo gehen? 7. Wie

Lektion 8. Verabredung. Freizeit

viele Gäste werden Sie zu Ihrem Geburtstag einladen? 8. Was werden Sie bald kaufen? 9. Werden Sie im Sommer nach Deutschland fahren? 10. Werden Sie heute Ihre Eltern anrufen? 11. Wohin werden Sie im Sommer fahren? 12. Werden Sie heute im Restaurant zu Abend essen? 13. Um wie viel Uhr werden Sie heute nach Hause zurückkommen? 14. Was werden Sie morgen machen? 15. Als was werden Sie in Zukunft arbeiten? 16. Was werden Sie am Wochenende machen? 17. Welche Fremdsprachen werden Sie noch lernen? 18. Werden Sie heute noch arbeiten? 19. Wohin werden Sie heute Abend gehen? 20. Werden Sie bald ins Ausland fahren? 21. Werden Sie sich heute mit Ihren Freunden treffen? 22. Werden Sie nach Hause mit der U-Bahn fahren? 23. An welcher Haltestelle (Station) werden Sie aussteigen? 24. Werden Sie heute noch einkaufen gehen? 25. Um wie viel Uhr werden Sie morgen aufstehen? 26. Werden Sie heute Abend fernsehen?

32. *Задайте вопросы к предложениям с вопросительным словом и без него.*

Muster: Ich werde dich heute Abend anrufen.

→ Wirst du mich anrufen? / **Wann** wirst du mich anrufen?

1. Wir werden morgen die Arbeit beenden. 2. Sie wird ihn besuchen. 3. Er wird ihr helfen. 4. Du wirst deinen Geburtstag feiern. 5. Sie wird mit dem Lehrer sprechen. 6. Wir werden den Arzt rufen. 7. Sie werden heute im Restaurant essen. 8. Er wird seine Schwester zum Bahnhof bringen. 9. Du wirst noch drei Tage in der Stadt bleiben. 10. Bald wird er heiraten. 11. Er wird mit diesem Vorschlag einverstanden sein. 12. Wir werden auf ihn warten. 13. Ihr werdet nächste Woche nach Amerika fliegen. 14. Sie werden bis morgen warten. 15. Die Ferien werden nächste Woche beginnen.

33. *Переведите на немецкий язык, используя формы будущего времени.*

1. Наверное, я поеду на следующей неделе в Москву. 2. Самолет совершит посадку в 14.45, и я заберу свою дочь. 3. Они подарят ему на день рождения фотоаппарат. 4. Что вы будете делать сегодня вечером? 5. Зимой я буду кататься на лыжах. 6. Завтра, может быть, придет моя подруга. 7. Когда придет твоя подруга? 8. Ты поедешь в университет? 9. Кто будет ремонтировать машину? 10. Ты все поймешь. 11. Она будет недовольна. 12. Кто будет покупать билеты? 13. Кто будет тебе помогать? 14. Спроси учителя! Он тебе это еще раз объяснит. 15. Вы (*вежл.*) не будете сегодня использовать компьютер? 16. Летом наша семья поедет в деревню. 17. Я скоро закончу эту работу. 18. Он скажет мне это завтра. 19. Сначала мы посетим одну выставку, а потом поедem домой.

III. Инфинитив с частицей zu

34. Переведите предложения с инфинитивами после глаголов.

a) 1. Ich **hoffe**, Sie bald wieder zu sehen. 2. Wir **planen**, im Juli zu heiraten.
3. Er **versucht**, alles richtig zu machen. 4. Die Eltern **erlauben** dem Sohn nicht zu rauchen. 5. Die Mutter **verbietet** der Tochter, spät nach Hause zu kommen.
6. Wir **haben vor**, Urlaub in Italien zu verbringen. 7. Ich **schlage vor**, im Sommer nach Wien zu reisen. 8. Wir **fangen morgen an**, unsere Wohnung zu renovieren.

b) 1. Wir **versuchen**, alles schnell vorzubereiten. 2. Ich **bitte** ihn, mich vom Bahnhof abzuholen. 3. Ich **verspreche** dir, morgen mein Zimmer aufzuräumen.
4. Warum **vergisst** du immer, das Licht im Bad auszuschalten? 5. Ich **rate** dir, deine Freundin zum Fest einzuladen. 6. Ich **freue mich** sehr, endlich nach Hause zurückzukommen.

35. Переведите предложения с инфинитивами после существительных.

1. Hast du **Lust**, heute baden zu gehen? 2. Du hast keinen **Grund**, unzufrieden zu sein. 3. Er hat immer **Angst**, einen Fehler zu machen. 4. Ich habe keine **Lust**, heute Abend ins Kino zu gehen. 5. Ich habe keine **Möglichkeit**, eine 3-Zimmer-Wohnung zu mieten. 6. Ich habe keine **Zeit**, das Geschirr abzuwaschen. 7. Es macht mir **Spaß**, Musik zu hören. 8. Es macht mir keinen **Spaß**, Wäsche zu waschen und Geschirr zu spülen.

36. Переведите предложения с инфинитивами после прилагательных.

a) 1. Ich bin **bereit**, Ihnen zu helfen. 2. Er ist **erstaunt**, mich hier zu sehen.
3. Ich bin **gewöhnt**, früh aufzustehen. 4. Ich bin **glücklich**, dich wieder zu sehen.
b) **прилагательные с безличным es**: 1. Es ist sehr **schwer**, hier einen Parkplatz zu finden. 2. Leider ist es **unmöglich**, heute das Geld zu bekommen. 3. Es ist **notwendig**, alles schnell zu organisieren. 4. Ist es **möglich**, im Internet ein Hotelzimmer zu reservieren? 5. Es ist **schön**, die Ferien am Meer zu verbringen. 6. Es ist heute **leicht**, einen Computer zu kaufen. 7. Es ist **gesund**, Sport zu treiben. 8. Es ist **verboten**, im Flugzeug zu rauchen. 9. Es ist nicht **leicht**, dieses Problem zu lösen. 10. Es ist **wichtig**, alles im Voraus vorzubereiten.

37. Раскройте скобки, вставьте частицу zu. Переведите предложения.

1. Ich hoffe, (ihm helfen). 2. Ich freue mich, (dich sehen). 3. Er versucht, (viel Geld verdienen). 4. Vergiss bitte nicht, (zu Mittag essen). 5. Ich verbiete dir, (so mit mir sprechen). 6. Es ist nicht immer möglich, (einen Hund in der Wohnung halten). 7. Hast du Lust, (Fußball spielen)? 8. Ich vergesse oft, (Briefe beantworten). 9. Mein Traum ist, (Paris sehen). 10. Ich bitte dich,

Lektion 8. Verabredung. Freizeit

(hier bleiben und auf mich warten). 11. Es ist verboten, (hier parken). 12. Wir haben keine Möglichkeit, (eine Wohnung im Stadtzentrum mieten). 13. Ich freue mich, (dir diese Nachricht erzählen). 14. Er verspricht, (heute Abend unbedingt kommen). 15. Ist es möglich, (in diesem Sommer nach Deutschland fahren)? 16. Ich habe keine Lust, (bei diesem Wetter spazieren gehen). 17. Es ist nicht gesund, (so viel Zeit am Computer verbringen). 18. Ich rate dir, (deinen Job wechseln). 19. Es ist langweilig, (über Politik sprechen). 20. Wir haben vor, (am Wochenende ins Grüne fahren). 21. Es ist wichtig, (alle Fragen selbstständig beantworten). 22. Wann hast du Zeit, (zu mir kommen)? 23. Er hat Angst, (die Arbeit verlieren). 24. Alle hoffen, (die Arbeit noch heute beenden). 25. Er schlägt vor, (dieses Problem anders lösen).

38. Употребите глаголы с отделяемыми приставками в инфинитиве.

1. Ich habe vor, meine Kinder in Urlaub (mitnehmen). 2. Wir versuchen immer, am Sonntagabend (ausgehen). 3. Wann hast du die Möglichkeit, mir das Geld (zurückgeben)? 4. Ich schlage vor, an dieser Haltestelle (aussteigen). 5. Ich habe Lust, heute ein Kleid (anziehen). 6. Wann habt ihr vor, eure Wohnung (aufräumen)? 7. Er hat keine Zeit, seinen Vortrag (vorbereiten). 8. Ich bitte dich, morgen nicht sehr früh (aufstehen). 9. Meine Eltern haben keine Möglichkeit, mich vom Bahnhof (abholen). 10. Es ist nicht leicht, immer schön (aussehen). 11. Herr Meier plant, bald eine Computerfirma (aufmachen). 12. Ich verspreche, dich jeden Tag (anrufen). 13. Wir planen, unsere Verwandten zur Hochzeit (einladen). 14. Wann plant ihr, aus den Ferien (zurückkommen)? 15. Ich freue mich, dich meinen Eltern (vorstellen). 16. Sie hat vor, heute ein paar Sachen (einkaufen). 17. Ich rate dir, deinen Mantel (ausziehen). 18. Mein Vater verbietet mir, seinen Computer (einschalten). 19. Habt ihr Lust, am Abend (fernsehen)? 20. Ich bitte Sie, das Fenster (zumachen).

39. Употребите возвратные глаголы в инфинитиве.

1. Im Sommer haben wir vor, (sich erholen) im Ausland. 2. Ich habe heute keine Lust, (sich setzen) ans Steuer. 3. Hoffst du, (sich ausschlafen) am Sonntag endlich? 4. Wann habt ihr vor, (sich treffen)? 5. Ich rate dir, (sich anziehen) heute elegant. 6. Er hofft, (sich ausruhen) nach der Arbeit ein bisschen. 7. Sie hofft, (sich fühlen) besser am Meer. 8. Ich ziehe mich warm an, ich habe keine Lust, (sich erkälten). 9. In dieser Situation schlage ich Ihnen vor, (sich wenden) an die Polizei. 10. Habt ihr die Möglichkeit, (sich vorbereiten) zusammen auf diese Prüfung? 11. Ich verspreche dir, (sich verspäten) diesmal nicht. 12. Wir haben keine Lust, (sich beeilen) wie immer.

13. Ich hoffe, (sich verlaufen) mit dieser Karte in Berlin nicht. 14. Der Lehrer bittet den neuen Hörer, (sich vorstellen). 15. Der Professor verbietet den Studenten, (sich befinden) in diesem Labor.

40. Дополните предложения, используя инфинитив.

1. Ich habe keine Möglichkeit, ... 2. Ich habe Lust, ... 3. Ich vergesse oft, ... 4. Ich plane, ... 5. Es ist gesund, ... 6. Es ist schön, ... 7. Ich freue mich, ... 8. Ich habe heute Abend vor, ... 9. Ich hoffe, ... 10. Ich versuche, ... 11. Es ist nicht möglich, ... 12. Mein Traum ist, ... 13. Es ist verboten, ... 14. Es ist möglich, ... 15. Ich habe keine Lust, ... 16. Es ist nicht gesund, ... 17. Ich rate meinen Freunden, ... 18. Es ist langweilig, ... 19. Es ist wichtig, ... 20. Ich habe Angst, ... 21. Ich habe keine Möglichkeit, ... 22. Es macht mir Spaß, ... 23. Es macht mir keinen Spaß, ... 24. Ich bin gewöhnt, ...

41. Переведите на немецкий язык. Следите за использованием частицы *zu*.

1. Она обещает позвонить Вам завтра. 2. Я надеюсь увидеть его завтра. 3. Необходимо хорошо повторить все темы. 4. У меня нет желания разговаривать с вами. 5. Не забудь вернуть мне книги. 6. Я боюсь оставаться ночью в доме один. 7. Нелегко решить эту задачу. 8. Я прошу тебя мне помочь и убрать свою комнату. 9. Я обещаю не есть так много. 10. Он боится потерять работу. 11. Родители запрещают нам долго смотреть телевизор. 12. Я предлагаю выйти на этой остановке. 13. Я готов ей помочь. 14. Необходимо подготовить все заранее (im Voraus). 15. Я советую Вам посетить эту выставку. 16. Я рад немного отдохнуть (sich ausruhen). 17. Здесь запрещено парковаться. 18. Он намерен искать работу. 19. Я предлагаю Вам еще немного подождать. 20. Отец не разрешает своему сыну курить.

42. Замените выделенные курсивом выражения модальными глаголами.

a) 1. Du *bist imstande*, das selbst zu machen. 2. Klaus *ist nicht imstande*, diese Aufgabe zu erfüllen. 3. Jeder Mitarbeiter *hat das Recht*, den Parkplatz kostenlos zu benutzen. 4. *Hast du Lust*, schlafen zu gehen? 5. Otto *hat den Traum*, um die Welt zu reisen. 6. Warum *habt ihr keine Zeit*, zu uns zu kommen? 7. Wir *haben vor*, Urlaub in Italien zu machen. 8. Wir *haben vor*, die Ferien in Spanien zu verbringen. 9. Ich *habe keine Möglichkeit*, so lange zu warten. 10. Ich *habe heute keine Zeit*, dich zu besuchen. 11. *Hast du Lust*, Fußball zu spielen? 12. Ich *habe keine Lust*, heute Abend ins Kino zu gehen. 13. *Mein Traum ist*, einmal Paris zu sehen. 14. Wir *haben keine Möglichkeit*, dich heute Abend anzurufen. 15. Wir *planen*, unsere Wohnung

Lektion 8. Verabredung. Freizeit

bald zu renovieren. 16. Ich *bin gezwungen*, dir diese Nachricht zu erzählen. 17. *Habt ihr die Möglichkeit*, eine 2-Zimmer-Wohnung in diesem Haus zu mieten? 18. Ich *habe keine Lust*, bei solchem Wetter spazieren zu gehen. 19. Ich *habe keine Möglichkeit*, einen Audi zu kaufen. 20. Wir *haben vor*, am Wochenende nach Hannover zu fahren. 21. *Bist du imstande*, heute Abend zu mir zu kommen? 22. *Hast du Lust*, mir mit der Hausarbeit zu helfen? 23. Wann *hast du Zeit*, zu mir zu kommen? 24. Ich *bin gezwungen*, dich zu bitten, morgen um 8.00 Uhr im Büro zu sein. 25. *Meine Aufgabe ist*, Briefe und Dokumente ins Deutsche zu übersetzen. 26. *Hast du heute Lust*, baden zu gehen? 27. Er *plant*, seinen Artikel schon diese Woche zu beenden. 28. Er *ist gezwungen*, sein Haus zu verkaufen.

b) 1. *Man bittet* mich, hier zu bleiben und nicht wegzugehen. → Ich... 2. *Man bittet mich* Monika zu helfen. → Ich... 3. *Es ist dumm von dir*, deine Wohnung im Stadtzentrum zu verkaufen. → Du ... 4. Ich *empfehle* Ihnen, weniger Cola zu trinken. → Sie... 5. Die Eltern *erlauben* dem Sohn nicht zu rauchen. → Der Sohn... 6. Die Mutter *verbietet* der Tochter, spät nach Hause zu kommen. → Die Tochter... 7. Er *bittet* mich, ihn vom Bahnhof abzuholen. → Ich... 8. *Es hat keinen Sinn* für dich, den Beruf zu wechseln. → Du... 9. Sie *bittet* ihn, hier zu bleiben und auf sie zu warten. → Er... 10. Ich *rate* dir, deinen Job zu wechseln. → Du... 11. Unser Professor *empfiehlt* uns, dieses Thema noch einmal zu wiederholen und den Artikel zu kopieren. → Wir... 12. Mein Vater *verbietet* mir, den ganzen Tag im Internet zu surfen. → Ich... 13. *Erlaubst du mir*, dein Telefon zu benutzen? → ... ich ...? 14. Ich *schlage euch vor*, den Chef nicht zu stören und dieses Problem selbst zu lösen. → Ihr... 15. Der Chef *erlaubt* uns noch nicht, nach Hause zu gehen. → Wir..

c) 1. *Es ist möglich*, mit dem Zug nach Köln zu fahren. 2. *Es ist notwendig*, endlich unser Auto zu reparieren. 3. *Ist es erlaubt*, im Konzert zu fotografieren? 4. *Die Bibel verbietet* zu töten und zu stehlen. 5. *Es hat keinen Sinn*, ihm das zu erzählen. 6. *Es ist notwendig*, ihm das mitzuteilen. 7. *Es ist verboten*, in diesem See zu baden. 8. Leider *ist es unmöglich*, heute das Geld zu bekommen. 9. *Es ist notwendig*, die Miete rechtzeitig zu bezahlen. 10. *Ist es möglich*, ohne ihn zu fahren? 11. *Es ist verboten*, im Flugzeug zu rauchen. 12. *Es ist notwendig*, alles im Voraus vorzubereiten. 13. *Es ist nicht immer möglich*, Haustiere in der Wohnung zu halten. 14. *Es ist verboten*, hier zu parken. 15. *Ist es möglich*, in diesem Sommer in die Schweiz zu fahren? 16. *Es ist nicht gesund*, so viel Zeit am Computer zu verbringen. 17. *Es ist wichtig*, alle Aufgaben selbstständig zu machen. 18. *Es ist gesund*, viel Obst, Gemüse und Fisch zu essen. 19. *Es ist verboten*, bei Rot über die Straße zu gehen.

ЛЕКСИКО-РАЗГОВОРНЫЙ ПРАКТИКУМ

Text: Freizeit

Nach der Arbeit und nach dem Unterricht hat man endlich frei. In der Freizeit kann man sich erholen, sich entspannen. Viele Menschen beschäftigen sich mit ihrem Hobby. Andere treiben Sport, wieder andere lesen Bücher, hören Musik, sehen fern oder surfen im Internet.

Der Städter hat heute viele Möglichkeiten, seine Freizeit sinnvoll zu verbringen: Er kann Museen und Ausstellungen besuchen, ins Kino, ins Theater oder in die Oper gehen. Aber viele Leute ziehen der Kunst einen Einkaufsbummel vor. Junge Leute gehen natürlich oft in Cafés und Diskotheken.

Oft geht man sonntags in eine Gaststätte oder in ein Restaurant und isst dort zu Abend.

Am Wochenende kann man die Sorgen des Alltags vergessen. Bei schönem Wetter fahren viele Städter ins Grüne, sie machen einen Ausflug, eine Radtour, ein Picknick im Freien. Im Winter läuft man Ski oder Schlittschuh oder man bleibt zu Hause und lädt Freunde zu einer Party ein.

Übrigens, wie werden Sie das Wochenende verbringen? Werden Sie mit den Freunden spazieren gehen? Oder werden Sie vielleicht am Abend zu Hause bleiben und fernsehen?

1. *Прочитайте и переведите текст.*
2. *Составьте список новой лексики и вопросы к тексту.*
3. *Перескажите текст.*

Dialog: Die Einladung

Felix: Hallo, Julia! Sag mal, hast du heute Abend schon was vor? Können wir uns vielleicht treffen?

Julia: Tut mir leid, aber heute kann ich nicht. Ich muss heute bis 22 Uhr arbeiten.

Felix: Und morgen?

Julia: Morgen muss ich für meine Prüfung lernen.

Felix: Kannst du vielleicht am Mittwoch?

Julia: Nein, am Mittwoch geht es auch nicht, da hat Maja Geburtstag, und wir wollen am Abend feiern. Du, Felix, können wir uns am Donnerstagnachmittag treffen?

Felix: Nein, da geht es bei mir leider nicht. Ich habe da meinen Spanischkurs.

Julia: Schade, und wie ist es Freitagabend? Hast du da Zeit?

Lektion 8. Verabredung. Freizeit

Felix: Tut mir sehr leid, am Freitag muss ich zu meinen Eltern nach Hamburg fahren und bin erst am Samstagabend zurück.

Julia: Und am Sonntag kannst du auch nicht?

Felix: Doch, am Sonntag habe ich noch nichts vor. Du auch nicht?

Julia: Eigentlich nichts Besonderes.

Felix: Dann lade ich dich für Sonntag ein. So gegen 19 Uhr. Passt dir das?

Julia: Ja, das passt ausgezeichnet. Und wohin wollen wir gehen?

Felix: Gehen wir vielleicht ins Kino oder ins Café?

Julia: Ja, gern. Wo wollen wir uns treffen?

Felix: Vielleicht im Café „Tiku“ in der Herzogstraße?

Julia: Okay, und wann?

Felix: Sagen wir, um 19 Uhr. Geht das?

Julia: In Ordnung! Dann bis Sonntag, Felix, tschüs!

Felix: Alles klar! Tschüs!



Wörter und Wendungen zum Dialog:

- | | |
|---------------------------------------|---------------------------------|
| 1. Hast du heute Abend schon was vor? | У тебя уже есть планы на вечер? |
| 2. vielleicht | может быть |
| 3. (es) tut mir leid | сожалею; прости(те) |
| 4. leider | к сожалению |
| 5. Schade! | Жаль! Жалко! |
| 6. sicher | наверняка |
| 7. Das passt mir. | Это мне подходит. |
| 8. ausgezeichnet | отлично |

Achtung Minen! **Doch**

Особый случай представляет употребление слова **doch** в ответах на вопросы, в которых содержится отрицание (nicht или kein), например:

Kommt er heute nicht? – Он сегодня не придет?

Если он **не** придет (отрицательный ответ), то в ответе употребляется **nein**: *Nein, (er kommt heute nicht).* – *Нет, (он сегодня не придет).*

Но если он все же придет (утвердительный ответ), то есть отрицание в вопросе опровергается (отрицание отрицания), в ответе употребляется **doch**:

Doch, (er kommt).

На русский язык слово **doch** переводится как **нет**, выражающее смысл «*напротив, да нет же*».

Тип вопроса	без отрицания <i>Kommst du?</i>	с отрицанием <i>Kommst du <u>nicht</u>?</i>
Отрицательный ответ	nein	nein
Утвердительный ответ	ja	doch

Таким образом, в ответах на вопрос, содержащий отрицание, никогда не употребляется **ja**, поскольку его функцию выполняет **doch**.

43. Ответьте отрицательно и утвердительно. Переведите предложения.

1. Wollen Sie nach Deutschland fahren? 2. Können Sie schwimmen?
3. Dürfen Sie alles essen? 4. Können Sie Schlittschuh laufen? 5. Haben Sie einen Führerschein? 6. Müssen Sie umsteigen? 7. Wollen Sie ins Kino gehen?
8. Können Sie zeichnen? 9. Brauchen Sie eine Karte? 10. Können Sie Auto fahren? 11. Dürfen Sie spät nach Hause kommen? 12. Brauchen Sie einen Koffer? 13. Müssen Sie kochen? 14. Haben Sie ein Auto? 15. Müssen Sie zur Arbeit gehen? 16. Haben Sie eine Tasche? 17. Dürfen Sie Ihre Freunde nach Hause einladen? 18. Haben Sie einen Schirm? 19. Müssen Sie Ihre Wohnung aufräumen? 20. Brauchen Sie ein Handy?

44. Ответьте отрицательно и утвердительно. Обратите внимание на употребление doch. Переведите предложения.

1. Wollen Sie nicht nach Deutschland fahren? 2. Können Sie nicht schwimmen? 3. Dürfen Sie nicht alles essen? 4. Können Sie nicht Schlittschuh laufen? 5. Haben Sie keinen Führerschein? 6. Müssen Sie nicht umsteigen?

Lektion 8. Verabredung. Freizeit

7. Wollen Sie nicht ins Kino gehen? 8. Können Sie nicht zeichnen? 9. Brauchen Sie keine Karte? 10. Können Sie nicht Auto fahren? 11. Dürfen Sie nicht spät nach Hause kommen? 12. Brauchen Sie keinen Koffer? 13. Müssen Sie nicht kochen? 14. Haben Sie kein Auto? 15. Müssen Sie nicht zur Arbeit gehen? 16. Haben Sie keine Tasche? 17. Dürfen Sie nicht Ihre Freunde nach Hause einladen? 18. Haben Sie keinen Schirm? 19. Müssen Sie Ihre Wohnung nicht aufräumen? 20. Brauchen Sie kein Handy?

45. Ответьте на вопросы. Обратите внимание на необходимость употребления doch.

1. Was machen Sie in der Freizeit besonders gern? 2. Gehen Sie nicht gern ins Kino? 3. Welcher Film gefällt Ihnen besonders gut? 4. Interessieren Sie sich für Kunst? 5. Gehen Sie oft ins Theater? 6. Besuchen Sie oft Museen und Ausstellungen? 7. Interessieren Sie sich für Musik? 8. Hören Sie Musik nicht gern? 9. Besuchen Sie oft Konzerte? 10. Wie heißt Ihr Liebessänger oder Lieblingsmusiker? 11. Welche Musik finden Sie schön? 12. Tanzen Sie nicht gern? 13. Gehen Sie oft tanzen? 14. Sind Sie kein Sportfreund? 15. Treiben Sie Sport? 16. Wie oft gehen Sie zum Training? 17. Sind Sie kein Naturfreund? 18. Wandern Sie gern? 19. Machen Sie oft Ausflüge ins Grüne? 20. Mit wem machen Sie gewöhnlich Ausflüge? 21. Machen Sie lieber einen Ausflug ins Grüne oder gehen Sie lieber ins Theater? 22. Reisen Sie nicht gern? 23. Wohin reisen Sie gewöhnlich? 24. Wohin möchten Sie noch reisen? 25. Bleiben Sie am Wochenende gern zu Hause? 26. Wo verbringen Sie gewöhnlich das Wochenende? 27. Sehen Sie gern fern? 28. Wie oft sehen Sie fern? 29. Was sehen Sie besonders gern im Fernsehen? 30. Was ist Ihre Liebessendung? 31. Lesen Sie nicht gern? 32. Wie heißt Ihr Lieblingsbuch oder Ihr Liebesschriftsteller? 33. Welche Zeitungen und Zeitschriften lesen Sie? 34. Bleiben Sie am Abend zu Hause? 35. Haben Sie kein Hobby? 36. Warum haben Sie (k)ein Hobby? 37. Sammeln Sie etwas? 38. Welche Hobbys können Sie nennen? 39. Kosten alle Hobbys viel Geld? 40. Wo verbringt man die Freizeit in einer Großstadt?

46. *Julias Terminkalender. Прочитайте записи в еженедельнике Юлии Хельбер. Расскажите, что и когда она собирается делать на этой неделе.*

Mo	Vormittag	17–18 Uhr einkaufen	Fr	Vormittag	Sachen packen
	Nachmittag			Nachmittag	
Di	Abend	15–16 Uhr schwimmen	Sa	Vormittag	10–18 Uhr
	Nachmittag			Nachmittag	
Mi	Abend	18–19 Uhr Friseur	So	Vormittag	Familientreffen
	Vormittag			Nachmittag	
Do	Nachmittag	17–18 Uhr Fitness 20–22 Uhr Krimi im Fernsehen	Notizen		
	Abend				

Muster: Am Montagnachmittag will Julia einkaufen gehen. Am Montagabend muss sie arbeiten. Am Dienstag... muss sie ... Am Mittwoch... ..

47. *Заполните еженедельник и договоритесь с партнером о встрече.*

Mo	Vormittag		Fr	Vormittag	
	Nachmittag			Nachmittag	
Di	Abend		Sa	Vormittag	
	Nachmittag			Nachmittag	
Mi	Abend		So	Vormittag	
	Nachmittag			Nachmittag	
Do	Abend		Notizen		
	Nachmittag				

Lektion 9. Wohnung

Thematischer Wortschatz

(Maskulinum)

- | | |
|----------------------------------|-----------------------------|
| 1. der Balkon, -s / -e | балкон |
| 2. der Backofen, " | духовка |
| 3. der Dachboden, " | чердак |
| 4. der Esstisch, -e | обеденный стол |
| 5. der Fahrstuhl, "-e | лифт |
| 6. der Fernseher, = | телевизор |
| 7. der Flur, -e | прихожая |
| 8. der (Fuß)boden, " | пол |
| 9. der Geschirrspüler, = | посудомоечная машина |
| 10. der (Gas-, Elektro-)herd, -e | (газовая, электро-) плита |
| 11. der Hocker, = | табурет |
| 12. der Hof, "-e | двор |
| 13. der Keller, = | погреб, подвал |
| 14. der (Kleider)haken, = | вешалка для одежды |
| 15. der Kleiderschrank, "-e | гардероб, платяной шкаф |
| 16. der Kronleuchter, = | люстра |
| 17. der Kühlschrank, "-e | холодильник |
| 18. der Müll | мусор |
| 19. der (Müll)eimer, = | (мусорное) ведро |
| 20. der Nachttisch, -e | тумбочка, ночной столик |
| 21. der Raum, Räume | помещение, комната |
| 22. der Schalter, = | выключатель |
| 23. der Schlüssel, = | ключ |
| 24. der Schrank, "-e | шкаф |
| 25. der Spiegel, = | зеркало |
| 26. der Staubsauger, = | пылесос |
| 27. der Stecker, = | штепсель, штепсельная вилка |
| 28. der Stock, Stockwerke | этаж |
| 29. der Strom | (электрический) ток |
| 30. der Teppich, -e | ковёр |
| 31. der Umzug, "-e | переезд |
| 32. der (Wasser)hahn, "-e | водопроводный кран |



(Femininum)

- | | |
|---------------------------|------------------|
| 33. die Abstellkammer, -n | кладовка |
| 34. die Aussicht, -en | вид, перспектива |
| 35. die (Bade)wanne, -n | ванна |

36. die Couch, -s / -en	кушетка
37. die Decke, -n	потолок
38. die Dusche, -n	душ
39. die Duschkabine, -n	душевая кабина
40. die Einrichtung, -en	обстановка
41. die Gardine, -n	занавеска
42. die Kommode, -n	комод
43. die Küche, -n	кухня
44. die Miete, -n	арендная плата, квартплата
45. die Mikrowelle, -n	микроволновая печь
46. die Mitte, -n	середина
47. die Schrankwand, "-e	стенка (<i>мебельная</i>)
48. die Schublade, -n	выдвижной ящик
49. die Sprechanlage, -n	домофон
50. die Spüle, -n	мойка
51. die Steckdose, -n	штепсельная розетка
52. die Stehlampe, -n	торшер
53. die Tapete, -n	обои
54. die Toilette, -n	туалет
55. die Treppe, -n	лестница
56. die Wand, "-e	стена (<i>внутри дома</i>)
57. die Waschmaschine, -n	стиральная машина
58. die (Zentral)heizung, -en	(центральное) отопление

(Neutrum)

59. das Arbeitszimmer, =	кабинет
60. das Bad, "-er	ванная комната
61. das Bett, -en	кровать
62. das Dach, "-er	крыша
63. das Erdgeschoss, -e	первый (<i>земляной</i>) этаж
64. das Esszimmer, =	столовая
65. das Fensterbrett, -er	подоконник
66. das Gebäude, =	здание
67. das Licht, -er	свет
68. das Regal, -e	этажерка, стеллаж
69. das Schlafzimmer, =	спальня
70. das Sofa, -s	диван, софа
71. das Treppenhaus	лестничная клетка
72. das Waschbecken, =	умывальник (раковина)
73. das Wohnzimmer, =	гостиная
74. das Zentrum, Zentren	центр

ГРАММАТИЧЕСКИЙ КОММЕНТАРИЙ

1. Предлоги двойного управления

Помимо предлогов только дательного и только винительного падежа, в немецком языке есть ряд предлогов, после которых, в зависимости от ситуации, может употребляться **либо дательный, либо винительный падеж**. Выбор падежа зависит от вопроса. Существительное (или местоимение) стоит в **дательном** падеже, если оно отвечает на вопрос **wo? где?** **Винительный** падеж используется с вопросом **wohin? куда?**

К предлогам двойного управления относятся следующие:

in (in + das = **ins**; in + dem = **im**)

- 1) **в**
*Wir wohnen **im** Zentrum der Stadt. (wo?) – Мы живем в центре города.*
*Unsere Familie fährt **ins** Dorf. (wohin?) – Наша семья едет в деревню.*
- 2) **через** (с дательным падежом обозначает время в будущем)
*Er kommt **in** zwei Tagen zurück. – Он вернется через два дня.*

auf

на (горизонтальной поверхности, сверху)
*Der Junge sitzt **auf** dem Stuhl. (wo?) – Мальчик сидит на стуле.*
*Ich lege das Buch **auf** den Tisch. (wohin?) – Я кладу книгу на стол.*

an (an + das = **ans**; an + dem = **am**)

на, у, около, к (на вертикальной поверхности, на границе с чем-либо)
*Das Bild hängt **an** der Wand. (wo?) – Картина висит на стене.*
*Sie steht **an** der Tür? (wo?) – Она стоит у (возле) двери.*
*Ich stelle den Stuhl **an** das Fenster. (wohin?) – Я ставлю стул к окну.*
*Wir sitzen **an** dem (am) Tisch. – Мы сидим за столом.*

hinter

за, позади
*Im Theater sitze ich **hinter** dir. (wo?) – В театре я сижу за тобой.*
*Wir gehen **hinter** das Haus. (wohin?) – Мы идем за дом.*

neben

около, рядом с
*Er setzt sich **neben** mich. (wohin?) – Он садится рядом со мной.*
*Sie wohnt **neben** der Schule. (wo?) – Она живет рядом со школой.*

über

над

*Über dem Tisch hängt eine Lampe. (wo?) – Над столом висит лампа.
Ich hänge die Lampe **über** den Tisch. (wohin?) – Я вешаю лампу **над**
столом.*

unter

под

*Er stellt die Bank **unter** den Baum. (wohin?) – Он ставит скамейку **под**
дерево.
Die Bank steht **unter** dem Baum. (wo?) – Скамейка стоит **под** дере-
вом.*

vor

перед, у

*Vor der Bank stehen viele Autos. (wo?) – **Перед** банком стоит много
машин.
Er stellt den Koffer **vor** die Tür. (wohin?) – Он ставит чемодан **перед**
дверью.*

zwischen

между (двумя предметами)

*Hänge das Bild **zwischen** das Plakat und die Karte! (wohin?) – Повесь
картину **между** плакатом и картой!
Die Karte hängt **zwischen** der Tafel und dem Fenster. (wo?) – Карта ви-
сит **между** доской и окном.*

2. Каузативные глаголы

Вышеназванные предлоги двойного управления обычно употребляют-
ся после следующих глаголов, образующих **четыре пары**:

WOHIN? Akkusativ	$\left\{ \begin{array}{l} \text{stellen} - \text{ставить} \rightarrow \text{stehen} - \text{стоять} \\ \text{legen} - \text{класть} \rightarrow \text{liegen} - \text{лежать} \\ \text{hängen} - \text{вешать} \rightarrow \text{hängen} - \text{висеть} \\ \text{setzen} - \text{сажать} \rightarrow \text{sitzen} - \text{сидеть} \end{array} \right\}$	WO?
		Dativ

Глаголы **левого** столбика отвечают в немецком языке на вопрос **куда?/ wohin?** и всегда требуют после себя **Akkusativ**.

Глаголы **правого** столбика отвечают в немецком языке на вопрос **где?/ wo?** и всегда требуют после себя **Dativ**.

Lektion 9. Wohnung

Эти глаголы называются **каузативными** (от лат. *causa* – причина), поскольку они обозначают действие и его результат: что-то кладут → что-то лежит и т.д.

*Ich lege das Buch **auf den** Tisch. (wohin?) – Я кладу книгу на стол. (куда?)*

*Das Buch liegt **auf dem** Tisch. (wo?) – Книга лежит на столе. (где?)*

3. Степени сравнения прилагательных и наречий

Имена прилагательные и наречия имеют три степени сравнения – **положительную, сравнительную и превосходную**.

*Dieses Auto ist **schnell**. – Эта машина быстрая.*

*Dieses Auto ist **schneller** als jenes. – Эта машина быстрее, чем та.*

*Dieses Auto ist **am schnellsten**. – Эта машина самая быстрая.*

Образование степеней сравнения прилагательных и наречий

Сравнительная степень образуется при помощи суффикса -er :	Превосходная степень образуется при помощи суффикса -st* :
<i>klein</i> – kleiner	– am kleinsten
<i>маленький</i> – меньше	– меньше всех (самый маленький)
<i>schön</i> – schöner	– am schönsten
<i>красивый</i> – красивее	– красивее всех (самый красивый)



Запомните! Корневые гласные **а, о, u** некоторых **односложных** прилагательных при образовании сравнительной и превосходной степеней сравнения **получают умлаут**:

а – ä

alt (<i>старый</i>)	älter	– am ältesten
arm (<i>бедный</i>)	ärmer	– am ärmsten
hart (<i>жесткий, суровый</i>)	härter	– am härtesten
kalt (<i>холодный</i>)	kälter	– am kältesten
lang (<i>длинный</i>)	länger	– am längsten
scharf (<i>острый</i>)	schärfer	– am schärfsten

* Превосходная степень образуется при помощи суффикса **-est**, если имя прилагательное или причастие заканчивается на **-d, -t, -s, -sch, -ß, -z**:

wild (*дикий*) – am **wildesten**

interessant (*интересный*) – am **interessantesten**

kraus (*кудрявый*) – am **krausesten**

hübsch (*милый, хорошенький*) – am **hübschesten**

heiß (*горячий*) – am **heißesten**

stolz (*гордый*) – am **stolzesten**

schwach (<i>слабый</i>)	schwächer	– am schwächsten
stark (<i>сильный</i>)	stärker	– am stärksten
warm (<i>теплый</i>)	wärmer	– am wärmsten

o – ö

grob (<i>грубый</i>)	gröber	– am gröbsten
oft (<i>частый</i>)	öfter	– am öftesten

u – ü

dumm (<i>глупый</i>)	dümmer	– am dümmsten
jung (<i>молодой</i>)	jünger	– am jüngsten
klug (<i>умный</i>)	klüger	– am klügsten
kurz (<i>короткий</i>)	kürzer	– am kürzesten



Запомните исключения в образовании степени сравнения следующих имен прилагательных и наречий:

viel (<i>много</i>)	– mehr	– am meisten
gut (<i>хороший, хорошо</i>)	– besser	– am besten
hoch (<i>высокий, высоко</i>)	– höher	– am höchsten
gern (<i>охотно</i>)	– lieber	– am liebsten
nah (<i>близкий, близко</i>)	– näher	– am nächsten
groß (<i>большой</i>)	– größer	– am größten

Положительная и сравнительная степени имен прилагательных часто используются в сравнительных оборотах с союзами **wie** (как) и **als** (чем). Если два сравниваемых предмета **одинаковы**, то употребляются союз **wie** и **положительная степень** имени прилагательного. Если два сравниваемых предмета **различны**, то употребляются союз **als** и **сравнительная степень** имени прилагательного. **Сравните:**

wie	als
Er ist so alt wie sie . – <i>Ему столько же лет, как и ей.</i>	Er ist älter als sie . – <i>Он старше ее. (Он старше, чем она.)</i>
Dieses Bild ist genanso schön wie jenes . – <i>Эта картина так же красива, как и та.</i>	Dieses Bild ist schöner als jenes . – <i>Эта картина красивее, чем та.</i>
Dieser Artikel ist genauso interessant wie jener . – <i>Эта статья так же интересна, как и та.</i>	Dieser Artikel ist interessanter als jener . – <i>Эта статья интересней, чем та.</i>
Dieser Artikel ist nicht so interessant wie jener . – <i>Эта статья не так интересна, как та.</i>	Dieser Artikel ist nicht interessanter als jener . – <i>Эта статья не интереснее, чем та.</i>

ЛЕКСИКО-ГРАММАТИЧЕСКИЙ ПРАКТИКУМ

I. Предлоги двойного управления

1. Задайте вопросы к выделенным словам и определите падеж.

Muster: Ich gehe **in die Schule**. – *Wohin?* → *Akkusativ*

1. Ich stelle die Stühle **auf die Terrasse**. 2. Er hängt das Bild **über den Fernseher**. 3. Die Katze sitzt **unter der Bank**. 4. Ich fahre das Auto **in die Garage**. 5. Die Kinder essen **in der Küche**. 6. Wir erholen uns immer **in diesem Dorf**. 7. Mein Freund verbringt die Ferien **auf dem Lande** bei seinen Großeltern. 8. Das Kind versteckt sich **im Schrank** oder **hinter den Gardinen**. 9. Nach dem Unterricht möchte ich **in die Bibliothek** gehen. 10. Ich sehe ihn jeden Tag **in der Universität**. 11. Im Sommer wohnt die Familie **auf dem Lande** und im Winter **in der Stadt**. 12. **Unter dem Apfelbaum** liegen viele Äpfel. 13. Stell meine Sachen **in den Korridor!** 14. Ich lege alle Papiere **auf den Tisch**. 15. Die Haltestelle befindet sich **zwischen dem Theater und dem Supermarkt**. 16. Sie setzt sich **zwischen meine Schwester und mich**. 17. **Vor unserem Haus** wächst ein Tannenbaum. 18. Ihr macht heute Übungen **im Unterricht**. 19. **In dieser Situation** kann ich dir nicht helfen.

2. Ответьте на вопросы по образцу. Переведите предложения.

Muster: Wohin stellst du die Tassen? (in, der Schrank)

→ Ich stelle die Tassen in **den** Schrank.

1. Wohin fährt das Auto? (in, die Stadt) 2. Wohin setzt der Vater das Mädchen? (auf, der Stuhl) 3. Wohin stellt Felix den Wecker? (neben, das Bett) 4. Wohin hängt die Mutter ihre Jacke? (an, der Haken) 5. Wohin stellt sie den Computer? (auf, der Tisch) 6. Wohin legt sie das Geld? (in, die Tasche) 7. Wohin hängt sie das Bild? (an, die Wand) 8. Wohin legt er den Teppich? (auf, der Fußboden) 9. Wohin hängt er die Uhr? (über, das Klavier) 10. Wohin stellt er den Blumentopf? (auf, das Fensterbrett) 11. Wohin stellt er seine Schuhe? (neben, die Tür) 12. Wohin geht der Student? (in, die Universität) 13. Wohin möchtest du im Sommer fahren? (in, das Ausland) 14. Wohin setzt die Mutter das Kind? (in, der Sessel) 15. Wohin stellst du die Bücher? (in, das Regal) 16. Wohin gehst du am Sonntag? (in, die Kirche) 17. Wohin stellst du die Blumen? (in, die Vase) 18. Wohin fahren die Leute im Sommer? (an, das Meer) 19. Wohin hängt er die Lampe? (an, die Decke) 20. Wohin setzt sich die Frau? (unter, der Sonnenschirm) 21. Wohin legt er sich? (auf, das Sofa) 22. Wohin setzt sie sich? (an, der Tisch) 23. Wohin stellt sich das Kind? (hinter, die Gardine) 24. Wohin möchtest du dich setzen? (vor, der Fernseher)

3. Ответьте на вопросы по образцу. Переведите предложения.

Muster: Wohin (ставишь) du die Vase? (auf, der Schrank)

→ Wohin **stellst** du die Vase? – Ich stelle die Vase auf **den** Schrank.

1. Wohin (ставит) die Mutter die Torte? (in, der Kühlschrank) 2. Wohin (кладешь) du meine Bücher? (auf, das Bett) 3. Wohin (вешаешь) du deinen Mantel? (zwischen, die Jacke und der Anzug) 4. Wohin (сажает) sie ihre Puppe? (auf, die Couch) 5. Wohin (кладете) Sie Ihre Dokumente? (in, diese Mappe) 6. Wohin (садится) das Mädchen? (an, der Computer) 7. Wohin (ставишь) du den Hocker? (vor, der Esstisch) 8. Wohin (вешаешь) du deine Jacke? (an, der Haken) 9. Wohin (садится) er? (auf, der Stuhl) 10. Wohin (ложится) sie – она? (in, das Bett) 11. Wohin (ставит) die Putzfrau den Eimer? (unter, der Wasserhahn) 12. Wohin (кладет) der Briefträger die Zeitungen? (in, der Briefkasten) 13. Wohin (кладут) die Studenten ihre Hefte? (auf, der Tisch) 14. Wohin (ставишь) du das Bett? (an, die Wand) 15. Wohin (ставите) Sie diese Stehlampe? (zwischen, der Schrank und die Couch).

4. Дополните предлоги и поставьте существительные в аккузатив.

- | | |
|---------------------------------|---|
| 1. на , der Stuhl | 15. под , der Regenschirm |
| 2. рядом с , das Bett | 16. на , das Sofa |
| 3. на , der Haken | 17. за , der Tisch |
| 4. на , der Tisch | 18. за , die Gardine |
| 5. в , die Tasche | 19. перед , der Fernseher |
| 6. на , die Wand | 20. в , der Kühlschrank |
| 7. на , der Fußboden | 21. на , das Bett |
| 8. над , das Klavier | 22. между , die Couch und der Tisch |
| 9. на , das Fensterbrett | 23. в , die Mappe |
| 10. рядом с , die Tür | 24. за , der Computer |
| 11. в , der Sessel | 25. перед , der Esstisch |
| 12. в , die Vase | 26. под , der Schreibtisch |
| 13. на , das Meer | 27. в , der Briefkasten |
| 14. на , die Decke | 28. между , der Schrank und das Bett |

5. Ответьте на вопросы.

1. Wohin stellen Sie Ihre Bücher? 2. Wohin legen Sie Ihre Dokumente? 3. Wohin hängen Sie das Bild? 4. Wohin hängen Sie die Gardinen? 5. Wohin hängen Sie die Lampe? 6. Wohin hängen Sie Ihren Mantel? 7. Wohin hängen Sie den Spiegel? 8. Wohin stellen Sie Ihre Schuhe? 9. Wohin hängen Sie den Kalender? 10. Wohin legen Sie den Teppich? 11. Wohin hängen Sie die Uhr? 12. Wohin stellen Sie den Kühlschrank? 13. Wohin stellen Sie den Esstisch? 14. Wo-

Lektion 9. Wohnung

hin stellen Sie die Waschmaschine? 15. Wohin stellen Sie die Blumen? 16. Wohin setzen Sie sich beim Frühstück? 17. Wohin setzen Sie sich bei der Arbeit? 18. Wohin setzen Sie sich beim Fernsehen? 19. Wohin legt der Briefträger Briefe und Zeitungen? 20. Wohin legen Sie Ihre Zeitschrift? 21. Wohin stellen Sie das Auto? 22. Wohin gehen Sie am Vormittag? 23. Wohin gehen Sie am Nachmittag? 24. Wohin gehen Sie am Abend? 25. Wohin fahren Sie im Urlaub?

6. Вставьте притяжательные артикли, соответствующие русскому местоимению «свой».

Muster: Ich lege die Tasche in (das Auto). – Ich lege die Tasche in **mein** Auto.

1. Ich fahre in den Ferien in (die Heimatstadt). 2. Legst du alle Papiere in (die Mappe)? 3. Er stellt die Lampe auf (der Schreibtisch). 4. Die Mutter hängt den Mantel in (der Kleiderschrank). 5. Ich fahre jeden Morgen in (das Büro). 6. Wir gehen heute in (das Lieblingscafé). 7. Er hängt das Foto an (die Tür). 8. Stellen Sie das Auto neben (das Haus)? 9. Stellt ihr dieses Sofa in (das Zimmer)? 10. Ich setze mich in (der Sessel). 11. Er hängt die Uhr über (das Bett). 12. Wir stellen die Stühle auf (die Terrasse). 13. Legen Sie sich auf (die Couch)! 14. Legst du alle Sachen in (der Koffer)? 15. Ich lege die Kreditkarte in (die Brieftasche). 16. Martin stellt das Auto hinter (das Haus). 17. Sie hängt die Karte über (der Schreibtisch). 18. Legen Sie den Pullover in (die Reisetasche)! 19. Stellt die Stühle auf (der Balkon)! 20. Kannst du die Kamera in (die Tasche) legen? 21. Wir müssen morgen in (die Wohnung) einziehen. 22. Wollt ihr schon in (das Hotel) fahren? 23. Sie will sich neben (der Mann) setzen. 24. Wollen Sie sich an (der Tisch) setzen? 25. Will sie im Sommer in (das Dorf) fahren?

7. Дополните соответствующие личные местоимения.

a) 1. Ich stelle mich **neben** (er). 2. Ich stelle mich **neben** (du). 3. Ich stelle mich **neben** (sie – она). 4. Stellst du dich **neben** (ich)? 5. Ich stelle mich **neben** (Sie). 6. Ich stelle mich **neben** (sie – они). 7. Stellst du dich **neben** (wir)? 8. Ich stelle mich **neben** (ihr).

b) 1. Ich setze mich (**рядом с** тобой). 2. Setzt du dich (**рядом со** мной)? 3. Ich setze mich (**рядом с** ними). 4. Ich setze mich (**рядом с** вами). 5. Ich setze mich (**рядом с** ним). 6. Ich setze mich (**рядом с** ней). 7. Ich setze mich (**рядом с** Вами). 8. Setzt du dich (**рядом с** нами)?

8. Прочитайте и перескажите текст.

Ich richte mein Zimmer ein. Zuerst stelle ich das Sofa an die Wand. Vor das Sofa stelle ich einen Couchtisch und neben das Sofa stelle ich eine

Stehlampe. An die Wand über das Sofa hänge ich eine Uhr. Dann stelle ich den Schreibtisch ans Fenster, und auf den Schreibtisch stelle ich meinen Computer. An das Fenster hänge ich Gardinen und auf den Fußboden lege ich einen Teppich. An die Decke hänge ich eine Lampe. Dann setze ich mich in den Sessel und ruhe mich aus. Gott sei Dank! Das Zimmer ist schon fast fertig!



9. Переведите на немецкий язык. Следите за использованием предлогов и аккузативом имен существительных.

а) 1. в шкаф; 2. в школу; 3. за стол; 4. на стол; 5. за дом; 6. между шкафом и столом; 7. на крышу; 8. над столом; 9. на кухню; 10. под машину; 11. на плиту; 12. в сумку; 13. к окну; 14. на балкон; 15. на море; 16. на потолок; 17. на стул; 18. в кресло; 19. в вазу; 20. на пол; 21. на стену; 22. на тарелку; 23. около дома; 24. в подвал; 25. перед телевизором;

б) 1. Поставь цветы в вазу! 2. Он ставит сумки перед дверью. 3. Я кладу все вещи в шкаф. 4. Стол я хочу поставить к стене между креслом и кроватью. 5. Поставь суп с плиты в холодильник! 6. Сядь, пожалуйста, в гостиной! 7. Он ставит машину в гараж. 8. Я кладу ключ перед зеркалом. 9. Мама сажает ребенка в ванну. 10. Ты повесишь свои вещи на вешалку? 11. Положите руки на стол! 12. Мы идем в театр. 13. Поставь стулья вокруг стола! 14. Садись между нами! 15. Он садится на табуретку, а она садится в кресло.

10. Ответьте на вопросы по образцу. Переведите предложения.

Muster: Wo sitzt du? (an, das Fenster; auf, der Stuhl)

→ Ich sitze am Fenster auf dem Stuhl.

1. Wo liegen die Briefe? (in, die Schublade) 2. Wo steht der Blumentopf? (auf, das Fensterbrett) 3. Wo steht der Sonnenschirm? (auf, der Balkon) 4. Wo steht die Milchflasche? (in, der Kühlschrank) 5. Wo stehst du? (in, die Ecke; hinter, die Säule) 6. Wo stehen die Koffer? (vor, die Tür; in, das Zimmer) 7. Wo hängt das Bild? (über, der Tisch; neben, die Wanduhr) 8. Wo steht das Auto? (in, der Hof; zwischen, die Häuser) 9. Wo sitzt du? (auf, der Stuhl; neben, der Eingang) 10. Wo sitzt sie? (an, der Strand; in, die Sonne) 11. Wo stehst du? (hinter, die Dame; vor, der Mann) 12. Wo hängt die Jacke? (neben, der Mantel; an, der Haken) 13. Wo steht das Klavier? (in, das Wohnzimmer; neben, der Schrank) 14. Wo steht der Tisch? (zwischen, die Schränke; an, das Fenster) 15. Wo sitzt der Mann? (in, der Sessel; vor, der Kamin)

Lektion 9. Wohnung

11. Ответьте на вопросы по образцу. Переведите предложения.

Muster: Wo (стоит) dein Auto? (in, die Garage)

→ Wo **steht** dein Auto? – Mein Auto steht in **der** Garage.

1. Wo (висит) deine Jacke? (an, der Haken) 2. Wo (стоит) das Taxi? (an, die Ecke) 3. Wo (лежит) der Vertrag? (in, die Mappe) 4. Wo (висит) der Kalender? (in, der Korridor) 5. Wo (лежит) der Brief? (unter, die Dokumente)
6. Wo (сидит) der Hauswirt? (in, der Sessel) 7. Wo (сидит) sie? (an, der Tisch)
8. Wo (стоит) der Lehrer? (an, die Tafel) 9. Wo (лежат) die Geschenke für die Kinder? (unter, der Tannenbaum) 10. Wo (стоят) die Autos? (auf, der Parkplatz) 11. Wo (лежат) die Dokumente? (auf, die Tische) 12. Wo (висят) die Gardinen? (an, die Fenster) 13. Wo (сидят) die Mitarbeiter? (in, das Büro)
14. Wo (стоит) der Kleiderschrank? (in, das Schlafzimmer) 15. Wo (лежит) der Teppich? (in, die Mitte des Zimmers).

12. Дополните предлоги и поставьте существительные в дательн.

- | | |
|--|---|
| 1. <i>рядом с</i> , das Bett | 15. <i>в</i> , die Mappe |
| 2. <i>на</i> , der Tisch | 16. <i>перед</i> , der Esstisch |
| 3. <i>в</i> , die Tasche | 17. <i>под</i> , der Schreibtisch |
| 4. <i>на</i> , der Fußboden | 18. <i>между</i> , der Schrank und das Bett |
| 5. <i>на</i> , das Fensterbrett | 19. <i>на</i> , der Stuhl |
| 6. <i>рядом с</i> , die Tür | 20. <i>на</i> , der Haken |
| 7. <i>в</i> , die Vase | 21. <i>над</i> , das Klavier |
| 8. <i>на</i> , die Decke | 22. <i>в</i> , der Sessel |
| 9. <i>под</i> , der Regenschirm | 23. <i>на</i> , das Meer |
| 10. <i>за</i> , der Tisch | 24. <i>на</i> , das Sofa |
| 11. <i>перед</i> , der Fernseher | 25. <i>за</i> , die Gardine |
| 12. <i>в</i> , der Kühlschrank | 26. <i>на</i> , das Bett |
| 13. <i>между</i> , die Couch und der Tisch | 27. <i>в</i> , der Briefkasten |
| 14. <i>на</i> , die Wand | 28. <i>за</i> , der Computer |

13. Ответьте на вопросы.

1. Wo stehen Ihre Bücher? 2. Wo liegen Ihre Dokumente? 3. Wo hängt das Bild? 4. Wo hängt die Uhr? 5. Wo hängt der Kalender? 6. Wo hängen die Gardinen? 7. Wo hängt die Lampe? 8. Wo hängt Ihre Kleidung? 9. Wo stehen Ihre Schuhe? 10. Wo liegt der Teppich? 11. Wo steht der Kühlschrank? 12. Wo steht der Esstisch? 13. Wo steht die Waschmaschine? 14. Wo stehen die Blumen? 15. Wo sitzen Sie beim Frühstück? 16. Wo sitzen Sie bei der Arbeit? 17. Wo sitzen Sie beim Fernsehen? 18. Wo steht Ihr Auto? 19. Wo sind Sie am Vormittag? 20. Wo sind Sie am Nachmittag? 21. Wo sind Sie am Abend?

22. Wo erholen Sie sich im Urlaub? 23. Wo essen die Studenten zu Mittag?
 24. Wo kann man im Winter schwimmen? 25. Wo kann man Lebensmittel kaufen?
 26. Wo kann man einen Film sehen? 27. Wo kann man eine Pizza essen?

14. Вставьте притяжательные артикли, соответствующие русскому местоимению «свой».

Muster: Ich liege auf (die Couch). – Ich liege auf **meiner** Couch.

1. Ich verbringe die Ferien in (die Heimatstadt).
2. Du sitzt zu viel an (der Computer).
3. Er arbeitet oft an (der Schreibtisch).
4. Der Mantel meiner Mutter hängt in (der Kleiderschrank).
5. Ich arbeite jeden Morgen in (das Büro).
6. Wir sitzen oft abends in (das Lieblingscafé).
7. Er steht vor (die Tür) und sucht nach dem Schlüssel.
8. Arbeiten Sie gern in (das Arbeitszimmer)?
9. Trinkt ihr Kaffee in (das Zimmer)?
10. Ich sitze in (der Sessel).
11. Er sitzt jeden Abend vor (der Fernseher).
12. Wir essen zu Abend auf (die Terrasse).
13. Verbringen Sie viel Zeit in (das Labor)?
14. Wartest du auf mich in (das Auto)?
15. Der Wecker klingelt, aber ich liege weiter in (das Bett).
16. Martins Auto steht hinter (das Haus).
17. Annas Kalender hängt über (der Schreibtisch).
18. Fühlen Sie sich in (die Wohnung) gemütlich?
19. Macht ihr oft Partys in (das Haus)?
20. Arbeitest du viel in (der Garten)?
21. Wir wohnen in (die Wohnung) sehr gern.
22. Wollt ihr in (das Hotel) frühstücken?
23. Sie sitzt neben (der Mann).
24. Die Kinder spielen in (das Kinderzimmer).
25. Wollt ihr den Sommer in (das Dorf) verbringen?

15. Дополните соответствующие личные местоимения.

a) 1. Ich stehe **neben** (er). 2. Ich stehe **neben** (du). 3. Ich stehe **neben** (sie – она). 4. Stehst du **neben** (ich)? 5. Ich stehe **neben** (Sie). 6. Ich stehe **neben** (sie – они). 7. Stehst du **neben** (wir)? 8. Ich stehe **neben** (ihr).

b) 1. Ich sitze (**рядом с** тобой). 2. Sitzt du (**рядом со** мной)? 3. Ich sitze (**рядом с** ними). 4. Ich sitze (**рядом с** вами). 5. Ich sitze (**рядом с** ним). 6. Ich sitze (**рядом с** ней). 7. Ich sitze (**рядом с** Вами). 8. Sitzt du (**рядом с** нами)?

16. Прочитайте и перескажите текст.



Endlich ist mein Zimmer fertig! Das Sofa steht an der Wand. Der Couchtisch steht vor dem Sofa, und neben dem Sofa steht die Stehlampe. Die Uhr hängt an der Wand über dem Sofa. Der Schreibtisch steht am Fenster, und auf dem Schreibtisch steht mein Computer. Die Gardinen hängen am Fenster, und

der Teppich liegt auf dem Fußboden. Die Lampe hängt an der Decke. Mein Zimmer sieht sehr hübsch und gemütlich aus.

17. Переведите на немецкий язык. Следите за использованием предлогов и надежными формами имен существительных.

а) 1. в шкафу; 2. в школе; 3. за столом; 4. на столе; 5. за домом; 6. между шкафом и столом; 7. на крыше; 8. над столом; 9. на кухне; 10. под машиной; 11. на море; 12. в сумке; 13. у окна; 14. на балконе; 15. на потолке; 16. в музее; 17. на стуле; 18. в кресле; 19. в вазе; 20. на полу; 21. на стене; 22. на тарелке; 23. около дома; 24. в подвале; 25. перед телевизором;

б) 1. Белье лежит в комодe. 2. Мы сидим на диване. 3. Почему ты сидишь за этим столом? 4. Она весь день лежит в постели. 5. Ночной столик стоит рядом с кроватью. 6. Он сидит на скамейке рядом со мной. 7. Этим летом на море отдыхает очень много людей. 8. Моя тетрадь лежит под книгами. 9. Полотенце висит на крючке в ванной. 10. Эльза сидит в машине одна. 11. Они сидят на балконе за столом и разговаривают. 12. Она стоит у окна и ждет его. 13. Мой брат весь день сидит за компьютером и играет. 14. Телевизор стоит в моей комнате. 15. Табуретки стоят вокруг стола.

18. Ответьте на вопросы по образцу. Следите за надежными формами имен существительных. Переведите предложения.

Muster: Ich **stelle** die Suppe in den Kühlschrank. Wo steht die Suppe?

→ Die Suppe **steht im** Kühlschrank.

1. Der Gast setzt sich in das Wohnzimmer. Wo sitzt der Gast? 2. Ich hänge die Gardinen ans Fenster. Wo hängen die Gardinen? 3. Die Mutter legt das Messer neben den Teller. Wo liegt das Messer? 4. Ich lege die Kreditkarte in die Brieftasche. Wo liegt die Kreditkarte? 5. Das Kind stellt sich hinter die Gardine. Wo steht das Kind? 6. Meine Schwester fährt ans Meer. Wo erholt sie sich? 7. Der Student geht in die Universität. Wo ist er heute? 8. Der Vater stellt alle Bücher ins Regal. Wo stehen die Bücher? 9. Die Familie setzt sich auf den Balkon. Wo sitzt die Familie? 10. Der Koch stellt sich vor den Herd. Wo steht der Koch? 11. Die Mutter bringt die Kinder in die Schule. Wo sind die Kinder? 12. Ich stelle die Pantoffeln unter das Bett. Wo stehen die Pantoffeln? 13. Ich lege den Schlüssel vor den Spiegel. Wo liegt der Schlüssel? 14. Ich hänge die Bilder an die Wand. Wo hängen die Bilder? 15. Sie stellt die Blumen aufs Klavier. Wo stehen die Blumen? 16. Sie hängt ihre Kleider in den Kleiderschrank. Wo hängen die Kleider? 17. Ich stecke den Brief zwischen die Bücher. Wo ist der

Brief? 18. Er setzt sich zwischen meinen Mitarbeiter und den Chef. Wo sitzt er? 19. Das Mädchen stellt sich vor den Spiegel. Wo steht das Mädchen? 20. Ich lege meine Tasche in den Kofferraum. Wo liegt die Tasche?

19. Вставьте подходящие по смыслу глаголы stellen – stehen, legen – liegen, setzen – sitzen, hängen – hängen.

1. Ich ... die Wurst auf den Teller. 2. Das Kind ... die Katze in den Korb. 3. Der alte Mann ... im Park auf der Bank. 4. Wer ... die Lampe über den Tisch? 5. Das Dorf ... am Fluss. 6. Der Hund ... unter dem Schreibtisch. 7. Die Mutter ... die Gardinen ans Fenster. 8. Der Schnee ... auf dem Dach. 9. Meine Schule ... nicht weit von der U-Bahn. 10. ... du die Stehlampe neben den Schreibtisch oder in die Ecke? 11. Paula ... sich vor den Spiegel. 12. Am Abend ... die ganze Familie im Wohnzimmer. 13. Peter ... sich an den Tisch und beginnt zu schreiben. 14. Wohin ... du dein Heft? 15. Dieses Bild ... über meinem Bett. 16. Ich ... die Schildkröte ins Aquarium. 17. Er ... sein Fahrrad in den Flur. 18. Das Mädchen ... die Bettwäsche in die Kommode. 19. Der Kuli ... unter den Papieren. 20. Die Mutter ... die Bluse auf die Leine.

20. Раскройте скобки. Переведите предложения.

1. Die Lampe hängt über (der) Tisch. 2. Stell den Wagen hinter (der) Bus! 3. Mein Auto steht neben (der) BMW. 4. Die Tankstelle liegt an (die) Autobahn. 5. Der Spiegel hängt an (die) Wand. 6. Ich sitze an (der) Schreibtisch. 7. Ich erhole mich an (die) Ostsee. 8. Ich stehe an (die) Bushaltestelle. 9. Du kannst diese Creme in (die) Apotheke kaufen. 10. Die Mücke sitzt an (die) Decke. 11. Sie liegt den ganzen Tag an (der) Strand in (die) Sonne. 12. Neben (ich) sitzt Erika. 13. Er sitzt stundenlang an (das) Steuer. 14. In (die) Tasse ist grüner Tee. 15. Eine Mücke setzt sich an (die) Decke. 16. Sie wohnen in (die) Schillerstraße. 17. In (dieser) Mantel fühle ich mich wohl. 18. Er lebt in (die) USA. 19. Nach dem Aufstehen geht er in (das) Bad und stellt sich unter (die) Dusche. 20. Meine Freunde laden mich heute in (die) Disko ein. 21. Meine Mutter schickt mich in (der) Supermarkt. 22. Ich stelle die Gläser neben (der) Teller. 23. Wir haben einen Garten hinter (das) Haus. 24. Die Besucher der Ausstellung stellen sich vor (das) Gemälde. 25. Das Kind setzt sich zwischen (der) Vater und (die) Mutter. 26. Wir biegen in (eine) Gasse. 27. Stell den Tisch in (die) Mitte und den Computer an (die) Wand! 28. Die Suppe steht auf (der) Herd, ich stelle sie jetzt in (der) Kühlschrank. 29. Er sitzt den ganzen Abend vor (der) Fernseher in (der) Sessel. 30. Ich warte auf dich in (der) Stadtpark vor (das) Denkmal. 31. Sie wohnen in (unser) Stock. 32. Meine Mutter fährt in (das) Sanatorium an (das) Meer. 33. Morgen fliegen wir in (die) Schweiz. Wir

Lektion 9. Wohnung

wollen in (die) Schweiz zwei Wochen verbringen. 34. Ich kann die Wörter an (die) Tafel nicht sehen. 35. Die Blätter fallen auf (der) Boden. 36. Ich lege auf (der) Boden einen Teppich. 37. Das Labor befindet sich zwischen (der) Konferenzraum und (die) Bibliothek.

21. Вставьте соответствующий немецкий предлог и раскройте скобки.

1. Ich esse zu Mittag gewöhnlich **в** (die) Mensa. 2. **На** (das) Dach meines Hauses liegt im Winter immer viel Schnee. 3. Ich hänge die Uhr **на** (die) Wand **над** (der) Stadtplan von Berlin. 4. **Перед** (der) Eingang des Hotels stehen viele Autos. 5. Stellen Sie den Stuhl **к** (der) Tisch und setzen Sie sich! 6. Die Kinder sitzen **под** (der) Baum und spielen. 7. Im Sommer fahren viele Menschen **на** (das) Meer. 8. **Позади** (das) Haus meiner Großeltern ist ein Obstgarten. 9. **В** (unser) Haus wohnen zur Zeit fünf Familien. 10. **Между** (der) Schrank und (die) Kommode gibt es genug Platz. 11. Die Katze springt **на** (das) Fensterbrett. 12. Wir wollen den Teppich **перед** (das) Bett legen. 13. **Рядом** (das) Haus ist ein Sportplatz. 14. Die Dame setzt sich im Bus **позади** (der) Fahrer. 15. Die Gäste nehmen Platz **за** (der) Tisch, und die Feier beginnt. 16. **В** (mein) Zimmer hängt die Lampe **над** (der) Schreibtisch. 17. In den Ferien bleibe ich **в** (die) Stadt. 18. Wer steht dort **перед** (die) Tür? 19. Mein Großvater sitzt gern **у** (das) Fenster. 20. Anna hängt den Kalender **под** (die) Wanduhr. 21. **На** (der) Tisch stehen 6 Teller. 22. Wir wollen uns **в** (dieses) Jahr auch **на** (das) Meer erholen. 23. Der Spiegel hängt **на** (die) Wand. 24. Er setzt sich **рядом** (sie). 25. Diesen Kronleuchter hängen wir **на** (die) Decke. 26. Die Spüle stellen wir **в** (die) Küche **между** (der) Herd und (der) Kühlschrank.

22. Ответьте на вопросы: Wie heißt es auf Deutsch: in, auf, zu, an, bei.

на рынке	на Рождество	зимой
весной	летом	на день рождения
на концерте	на каникулах	в отпуске
в понедельник	в выходные	во второй половине дня
на нашей улице	в свободное время	на завтрак
за ужином	на семинаре	за завтраком
на ужин	в пятницу	в воскресенье
во вторник	в первой половине дня	ночью
на занятиях	за обедом	утром
вечером	на обед	осенью

II. Степени сравнения прилагательных

23. Образуйте степени сравнения прилагательных и наречий.

a) hell, schnell, langsam, neu, klein, schwer, schön, voll, dünn, dick, freundlich, glücklich, höflich, teuer, schlank, faul, selten, billig, wenig, schmutzig, fleißig, traurig, richtig, langweilig, wichtig;

b) schlecht, laut, bekannt, hübsch, leicht, mild, spät, bunt, heiß, nass, breit, interessant;

c) schwach, lang, stark, dumm, scharf, arm, grob, warm // alt, kurz, oft, kalt, hart.

24. Составьте предложения по образцу, употребляя сравнительную и превосходную степени сравнения прилагательных. Переведите предложения.

Muster: schnell laufen (ich, du, er)

→ Ich laufe schnell. Du läufst schneller. Er läuft **am** schnellsten.

a) 1. fleißig studieren (Peter, Klaus, Inge); 2. wenig helfen (deine Schwester, dein Bruder, du); 3. langsam fahren (das Auto, der Bus, die Straßenbahn); 4. dick sein (die Maus, der Hamster, die Ratte); 5. langweilig sein (das Buch, der Film, dieser Artikel); 6. teuer sein (das Fahrrad, die Waschmaschine, das Auto); 7. richtig sprechen (die Schüler, die Studenten, der Lehrer); 8. billig sein (das Bett, das Sofa, die Couch); 9. selten mich besuchen (mein Bruder, mein Onkel, meine Nichte); 10. hell sein (das Kinderzimmer, das Wohnzimmer, die Küche); 11. neu sein (der Gasherd, die Mikrowelle, der Staubsauger); 12. klein sein (der Audi, der Opel, der Volkswagen); 13. schwer sein (die Tasche, der Rucksack, der Koffer); 14. schön sein (die Kamille, die Nelke, die Rose); 15. schnell fahren (die Straßenbahn, der Bus, die U-Bahn).

b) 1. schlecht lesen (Hans, du, ich); 2. interessant sein (seine Erzählungen, seine Märchen, seine Romane); 3. mild sein (das Klima in Süddeutschland, das Klima in der Schweiz, das Klima in Italien); 4. spät kommen (dieser Mitarbeiter, die Sekretärin, der Direktor); 5. laut feiern (mein Nachbar links, mein Nachbar rechts, mein Nachbar oben); 6. hübsch sein (sie – она, du, ich); 7. breit sein (die Gasse, die Straße, der Boulevard).

c) 1. alt sein (mein Auto, dein Auto, sein Auto); 2. scharf sein (die Säge, die Schere, das Messer); 3. stark sein (der Bär, der Löwe, der Elefant); 4. schwach sein (das Meerschweinchen, die Ratte, die Maus); 5. lang sein (das Flugzeug, das Schiff, der Zug); 6. kurz sein (die Nächte im April, die Nächte im Mai, die Nächte im Juni); 7. kalt sein (das Wetter im November, das Wetter im

Lektion 9. Wohnung

Dezember, das Wetter im Januar); 8. klug sein (mein Vetter, mein Bruder, mein Vater); 9. oft nach Moskau fahren (ich, du, er).

25. Составьте предложения по образцу и переведите их.

Muster: die Katze (dick) – **Diese** Katze ist dick, **jene** Katze ist dicker, aber **die** Katze **da** ist am dicksten.

1. das Buch (interessant); 2. die Tasche (leicht); 3. der Schrank (klein); 4. das Mädchen (schlank); 5. der Computer (teuer); 6. der Koffer (schwer); 7. das Zimmer (hell); 8. das Sofa (billig); 9. das Heft (dick); 10. der Student (faul); 11. die Straße (breit); 12. der Verkäufer (freundlich); 13. das Hemd (bunt); 14. der Film (langweilig); 15. die Schuhe (nass); 16. der Schüler (dumm); 17. der Satz (kurz); 18. der Boxer (stark); 19. der Schauspieler (bekannt); 20. die Familie (arm); 21. das Messer (scharf); 22. das Gebäude (alt); 23. der Weg (lang); 24. der Mantel (warm); 25. der Raum (kalt).

26. Составьте предложения по образцу, употребляя степени сравнения прилагательных-исключений. Переведите предложения.

Muster: viel arbeiten (ich, du, er)

→ Ich arbeite viel. Du arbeitest mehr. Er arbeitet **am** meisten.

1. hoch sein (das Haus, die Kirche, der Turm); 2. gut Gitarre spielen (dieser Junge, jener Junge, der Musiker); 3. viel wissen (die Kollegen, die Sekretärin, der Chef); 4. gut arbeiten (Herr Maier, Herr Schneider, Herr Müller); 5. ich, gern trinken (Tee; Kaffee, Saft); 6. gut mir passen (das T-Shirt, das Hemd, der Anzug); 7. groß sein (die Küche, das Schlafzimmer, das Wohnzimmer); 8. nah wohnen (mein Onkel, meine Schwester, meine Eltern).

27. Составьте предложения по образцу и переведите их.

Muster: hoch springen → Er springt hoch, aber er möchte noch **höher** springen.

1. gut übersetzen; 2. schnell sprechen; 3. stark sein; 4. viel arbeiten; 5. lange üben; 6. oft schreiben; 7. langsam gehen; 8. schön singen; 9. schlank sein; 10. sparsam sein; 11. leise sprechen; 12. früh kommen; 13. wenig schlafen; 14. interessant erzählen; 15. nah wohnen.

28. Ответьте на вопросы по образцу. Переведите предложения.

Muster: Wer schwimmt schneller, der Fisch oder der Frosch?

Der Fisch schwimmt schneller **als** der Frosch.

1. Wer ist fleißiger, der Junge oder das Mädchen? 2. Was ist größer, das Schiff oder das Boot? 3. Was fährt langsamer, das Auto oder der Bus? 4. Was

ist billiger, das Handy oder der Computer? 5. Was ist schwerer, der Schrank oder der Stuhl? 6. Was ist wärmer, das Hemd oder die Jacke? 7. Was ist höher, das Haus oder der Fernsehturm? 8. Was ist schärfer, das Beil oder das Messer? 9. Welcher Wagen ist teurer, der VW oder der BMW? 10. Wann sind die Nächte länger, im August oder im Dezember? 11. Wann sind die Tage kürzer, im Februar oder im Juni? 12. Wer ist klüger, die Katze oder der Hund?

29. Составьте предложения с союзом wie по образцу. Переведите предложения на русский язык.

Muster: die Nacht, kalt sein, der Tag – Die Nacht ist **genauso** kalt **wie** der Tag.

1. dieser Text, schwer sein, jener Text; 2. du, schnell laufen, er; 3. das Schlafzimmer, groß sein, das Wohnzimmer; 4. dieses Haus, teuer sein, jenes Haus; 5. dieser Weg, kurz sein, jener Weg; 6. mein Auto, langsam fahren, dein Auto; 7. die Kirche, hoch sein, das Schloss; 8. diese Nacht, dunkel sein, die vorige Nacht; 9. dieses Bild, schön sein, jenes Bild; 10. diese Lösung, falsch sein, jene Lösung; 11. er, spät kommen, du; 12. der Tee, heiß sein, der Kaffee; 13. der Bruder, groß sein, die Schwester; 14. sie, jung sein, ihre Freundin; 15. du, klug sein, dein Vater.

30. Ответьте на вопросы по образцу.

Muster: Ist das Wohnzimmer genauso groß wie die Küche? – Nein, das Wohnzimmer ist größer, als die Küche. Die Küche ist kleiner, als das Wohnzimmer.

1. Ist das Wetter im Sommer genauso kalt wie im Winter? 2. Ist die Kirche genauso hoch wie der Fernsehturm? 3. Ist der Mercedes genauso groß wie der Opel? 4. Ist das finnische Fußballteam genauso gut wie das deutsche? 5. Ist die Handtasche genauso schwer wie der Koffer? 6. Ist der Weißwein genauso sauer wie der Apfelkuchen? 7. Ist das Haus genauso niedrig wie die Garage? 8. Sind die Handschuhe genauso schmutzig wie die Stiefel? 9. Ist der Zug genauso schnell wie das Flugzeug? 10. Ist der Hamster genauso klug wie die Ratte? 11. Ist die Nacht genauso hell wie der Tag? 12. Ist der Mantel genauso dick wie das Hemd? 13. Ist der Patient genauso nervös wie der Arzt? 14. Ist das Brot von gestern genauso weich wie das Brot von heute? 15. Ist der Laptop genauso teuer wie das Handy?

31. Вставьте союзы als и wie. Переведите предложения на русский язык.

1. Diese Stadt ist nicht weniger schön ... jene. 2. Er ist genauso alt ... ich. 3. Du bist heute nicht so blass ... gestern. 4. Moskau hat mehr Einwohner ...

Sankt Petersburg. 5. Das Doppelzimmer ist nicht so teuer ... das Einzelzimmer. 6. Der Film gefällt mir viel weniger ... das Buch. 7. Seine Erklärungen interessieren mich genauso wenig ... seine Entschuldigungen. 8. Er ist nicht jünger ... sie. 9. Deine Kontrollarbeit ist nicht schlechter ... seine. 10. Der Kuchen ist nicht so süß ... die Torte, die Torte ist süßer ... der Kuchen. 11. Der Weg durch das Dorf ist zweimal kürzer ... durch den Wald. 12. Der Lehrer ist genauso streng ... die Lehrerin. 13. Nach dem Gewitter ist die Luft kühler ... vor dem Gewitter. 14. Das Spiel dauert heute ein bisschen länger ... gestern. 15. Die Eiche ist etwas höher ... die Birke.

32. Образуйте степени сравнения данных прилагательных.

klein	klar	dumm	spät
dick	kalt	stark	hübsch
hoch	laut	oft	heiß
gern	warm	schwach	klug
wenig	jung	langsam	voll
breit	lang	faul	schlank
bunt	gut	grob	neu
alt	groß	scharf	lustig
kurz	nah	viel	bequem

33. Переведите предложения на немецкий язык. Следите за использованием союзов als и wie при переводе сравнительных оборотов.

1. Эта задача сложнее той. 2. Сегодня вода такая же холодная, как вчера. 3. Эта тема проще, чем та. 4. Чай я люблю больше (gern trinken), чем кофе. 5. Он приходит еще позже, чем я. 6. Телебашня намного выше церкви. 7. Он читает так же быстро, как и ты. 8. Куртка не такая теплая, как пальто. Пальто теплее, чем куртка. 9. Это письмо еще короче, чем то. 10. Его решение проще и дешевле, чем твое. 11. Он старше, чем его жена. 12. Он работает еще медленнее, чем я. 13. Ее сестра такая же красивая и стройная, как и она. 14. Сегодня погода немного теплее, чем вчера. 15. Машина едет не быстрее поезда. 16. Она не так ленива, как ее брат. Она намного прилежнее его. 17. Эти номера (Zimmer) стоят больше, чем те. 18. Я больше люблю ходить в кино, чем в театр. 19. Фильм интереснее, чем книга. 20. Книга так же интересна, как фильм.

ЛЕКСИКО-РАЗГОВОРНЫЙ ПРАКТИКУМ

Text: Meine Wohnung

Petra Kohl erzählt: Am Samstag ruft mich meine Freundin Anna Maier an und teilt mir eine Nachricht mit: ihre Familie zieht in eine neue Wohnung ein. Ich gratuliere ihr. Sie erzählt mir über ihre Wohnung. Das Haus befindet sich im Stadtzentrum. Alle Fenster der Wohnung gehen auf den Hof, und der Straßenlärm stört Anna nicht. Die Wohnung liegt im letzten Stock des Hauses. Leider gibt es keinen Fahrstuhl, darum läuft Anna die Treppe hinauf und hinab. Aber man sagt: Bewegung tut gut.

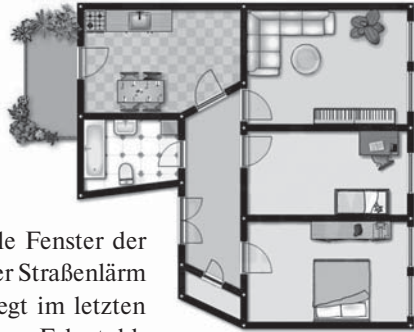
Annas neue Wohnung ist 82 m² (Quadratmeter) groß. Sie besteht aus drei Zimmern. Es gibt auch eine Küche, ein Badezimmer und einen Balkon.

Durch die Eingangstür kommt man in den Flur. Rechts im Flur ist ein Einbauschränk. Da sind auch Türen zum Bad, zur Küche und zu allen drei Zimmern.

Das Badezimmer ist modern ausgestattet, weiß gefliest und hat eine Badewanne, eine Toilette und ein Waschbecken mit einem Spiegelschrank. In der Ecke steht eine Waschmaschine.



Dann kommt man weiter in die Küche. Mit der Küche ist Anna sehr zufrieden. Sie ist ziemlich geräumig. Da steht eine Einbauküche mit einem Kühlschrank, einem Elektroherd, einem Geschirrspüler, einer Spüle und einigen Küchenschränken. Es gibt natürlich auch ein paar Kleingeräte: eine Kaffeemaschine, einen Wasserkocher und eine Mikrowelle. Gegenüber der Einbauküche steht ein Esstisch mit vier Stühlen. Über dem Tisch hängt eine Lampe. Die Wände sind weiß, der Boden ist gefliest und die Küche sieht sehr modern aus.



Lektion 9. Wohnung



Das Schlafzimmer ist nicht groß, aber gemütlich. Da steht Annas Bett. Neben dem Bett steht ein Nachttisch und gegenüber dem Bett steht ein Kleiderschrank. Das Schlafzimmer hat Parkettboden.

Neben dem Schlafzimmer ist das Kinderzimmer. Es gefällt Anna besonders gut. Es ist sehr bunt, auf dem Fußboden liegt ein

Teppich, die Tapete ist gelbblau. An der Wand steht ein Etagenbett für ihre Kinder, und am Fenster ist ein Schreibtisch.

Das Wohnzimmer ist 5 mal 4 Meter groß. Es ist noch nicht fertig. Es ist schon tapeziert aber noch fast leer. Jetzt richtet Anna das Wohnzimmer ein. In die Ecke möchte sie eine Polsterecke mit einem Couchtisch stellen. An die Wand will sie ein paar Bilder hängen. Und sie braucht noch eine Schrankwand mit einem Fernseher.

Nächste Woche wird sie neue Möbel für ihre Wohnung kaufen. Aber wer die Wahl hat, hat die Qual, und Anna bittet mich um meine Hilfe. Natürlich habe ich nichts dagegen. Anna sagt mir ihre neue Adresse: Schellingstraße 60. Ich schreibe sie auf und verspreche, am Montag zu kommen.



Wörter und Wendungen zum Text:

- | | |
|---|---------------------------------------|
| 1. mitteilen | сообщать |
| 2. die Nachricht, -en | новость |
| 3. einziehen ↔ ausziehen | въезжать ↔ выезжать (о квартире) |
| 4. gratulieren <i>j-m D. zu+D.</i> | поздравлять кого-л. с чем-л. |
| 5. Die Fenster gehen auf den Hof. | Окна выходят во двор. |
| 6. der Lärm | шум |
| 7. stören + <i>Akk.!</i> | мешать, беспокоить |
| 8. die Treppe hinaufgehen/-laufen | подниматься по лестнице |
| 9. die Treppe hinabgehen/-laufen | спускаться по лестнице |
| 10. Bewegung tut gut. | Движение полезно. |
| 11. Einbau- (-küche, -schrank) | встроенный |
| 12. ausgestattet sein (<i>mit + D.</i>) | быть снабженным, оборудованным чем-л. |

13. gefliest	облицованный плиткой
14. zufrieden sein (<i>mit + D.</i>)	быть довольным чем-л.
15. geräumig	просторный
16. ein paar	несколько
17. das Gerät, -e	прибор
18. der Wasserkocher, =	электрический чайник
19. das Etagenbett, -en	двухъярусная кровать
20. bunt	пестрый, разноцветный
21. fast	почти
22. die Ecke, -n	угол
23. fertig	готов, готовый
24. tapeziert	оклеенный обоями
25. leer	пустой
26. einrichten	обставлять (<i>мебелью</i>), обустраивать
27. die Polsterecke, -n	мягкий уголок
28. der Couchtisch, -e	журнальный столик
29. die Möbel (<i>Pl.</i>)	мебель
30. Wer die Wahl hat, hat die Qual.	Выбор — дело трудное.
31. bitten <i>um + Akk.</i>	просить о...
32. Ich habe nichts dagegen.	Не имею ничего против. (Я не против.)
33. versprechen	обещать

A. Ответьте на вопросы к тексту.

1. Wer ruft Petra Kohl an?
2. Was teilt Anna mit?
3. Wo befindet sich Annas Haus?
4. Wohin gehen die Fenster der Wohnung?
5. Stört der Straßenlärm Anna?
6. In welchem Stock liegt Annas Wohnung?
7. Gibt es im Haus einen Fahrstuhl?
8. Aus wie viel Zimmern besteht die Wohnung?
9. Wo steht der Einbauschränk?
10. Wie groß ist die Wohnung?
11. Welche Farbe haben die Fliesen im Badezimmer?
12. Gibt es im Badezimmer eine Duschkabine?
13. Was gibt es im Badezimmer?
14. Ist Annas Küche klein?
15. Was gibt es in der Küche?
16. Welche Kleingeräte gibt es in der Küche?
17. Wo steht der Esstisch?
18. Was hängt über dem Esstisch?
19. Ist das Schlafzimmer groß?
20. Wo steht der Kleiderschränk?
21. Ist der Fußboden im Schlafzimmer auch gefliest?
22. Welches Zimmer gefällt Anna besonders gut?
23. Sind die Wände im Kinderzimmer gestrichen oder tapeziert?
24. Wie viele Betten sind im Kinderzimmer?
25. Wo steht der Schreibtisch?
26. Wie

Lektion 9. Wohnung

groß ist das Wohnzimmer? 27. Ist das Wohnzimmer schon fertig? 28. Ist das Wohnzimmer tapeziert? 29. Welche Möbel möchte Anna ins Wohnzimmer stellen? 30. Was möchte Anna an die Wand im Wohnzimmer hängen? 31. Worum (*о чем*) bittet Anna Petra? 32. Wie heißt Annas Adresse?

B. Richtig oder falsch?

1. Anna Maier ruft Petra Kohl am Freitag an. 2. Anna erzählt Petra eine Neuigkeit. 3. Das Haus befindet sich am Stadtrand. 4. Anna hat keine Probleme mit dem Straßenlärm. 5. Durch die Fenster ihrer Wohnung kann Anna den Hof sehen. 6. Annas Wohnung liegt im Erdgeschoss. 7. Im Haus gibt es zwei Fahrstühle. 8. Die Wohnung hat drei Zimmer. 9. In der Wohnung gibt es keine Abstellkammer. 10. Der Einbauschränk steht links im Flur. 11. Die Küche ist ziemlich groß. 12. In der Küche gibt es eine Waschmaschine. 13. Das Badezimmer ist gefliest. 14. Im Badezimmer gibt es eine Duschkabine. 15. Auf dem Fußboden im Schlafzimmer liegt ein Teppich. 16. Im Schlafzimmer von Anna stehen vier Möbelstücke. 17. Im Moment gibt es im Wohnzimmer keinen Fernseher. 18. Für die Möbel muss Anna noch lange sparen.

C. Sagen Sie es anders.

1. Das Haus liegt sehr zentral. 2. Anna erzählt mir eine Neuigkeit. 3. Im Haus gibt es leider keinen Lift. 4. Bewegung ist gesund. 5. Die Wohnung hat drei Zimmer. 6. Die Küche ist groß. 7. Der Fußboden ist mit Fliesen ausgelegt. 8. An der Wand steht ein Doppelstockbett. 9. Die Wohnung liegt im letzten Stock, und ich benutze die Treppe. 10. Möchtest du eine Pizza essen? – Ich sage nicht nein! 11. Das Zimmer hat noch keine Tapete. 12. Der Straßenlärm ist für Anna kein Problem.

D. Вставьте подходящие слова и выражения.

1. Die Fenster meines Zimmers ... die Straße. 2. Bald __ wir in eine neue Wohnung 3. Unser Haus __ ... weit vom Stadtzentrum. 4 ... stört mich beim Lernen. 5. Der Fußboden im Bad ist weiß 6. Der Fahrstuhl ist kaputt, und wir müssen 7. Auf dem Fußboden in allen Zimmern liegen 8. Die Küche ist sehr modern 9. Die Waschmaschine steht im Bad 10. Die Wohnung ... einem Zimmer und einer Küche. 11. In der Küche gibt es einige ...: eine Kaffeemaschine, eine Mikrowelle und einen Wasserkocher. 12. Alle Zimmer der Wohnung haben 13. Rechts im Flur steht ein 14. Die

Wände in allen Zimmern sind 15. Das Badezimmer hat keine Duschkabine, hier gibt es nur eine 16. Wir haben wenig Platz im Kinderzimmer, darum wollen wir für unsere zwei Kinder ein ... kaufen.

- | | |
|--|---|
| <input type="checkbox"/> ziehen ... ein | <input type="checkbox"/> Parkettboden |
| <input type="checkbox"/> gehen auf | <input type="checkbox"/> in der Ecke |
| <input type="checkbox"/> Teppiche | <input type="checkbox"/> Einbauschränk |
| <input type="checkbox"/> der Straßenlärm | <input type="checkbox"/> tapeziert |
| <input type="checkbox"/> Etagenbett | <input type="checkbox"/> Badewanne |
| <input type="checkbox"/> ausgestattet | <input type="checkbox"/> die Treppe hinaufgehen |
| <input type="checkbox"/> Kleingeräte | <input type="checkbox"/> gefliest |
| <input type="checkbox"/> befindet sich | <input type="checkbox"/> besteht aus |

E. Ответьте на вопросы.

1. Wohnen Sie in einem Einfamilienhaus oder in einer Wohnung? 2. Liegt Ihre Wohnung zentral? 3. Liegt Ihre Wohnung ruhig? 4. Wo befindet sich Ihr Haus? 5. Ist das Haus ein Neubau? 6. Hat Ihre Wohnung allen Komfort? 7. Haben Sie einen Balkon oder eine Terrasse? 8. Gibt es im Treppenhaus einen Müllschlucker? 9. Gibt es in Ihrem Haus eine Garage? 10. Haben Sie zu Hause Telefon? 11. In welchem Stock liegt Ihre Wohnung? 12. Fahren Sie mit dem Fahrstuhl hinauf? 13. Aus wie viel Zimmern besteht Ihre Wohnung? 14. Welche Zimmer gibt es in Ihrer Wohnung? 15. Gehen die Fenster Ihrer Wohnung auf den Hof oder auf die Straße? 16. Wie ist Ihre Wohnung eingerichtet? (*schön, modern, teuer, billig, geschmackvoll, einfach*) 17. Ist Ihre Wohnung geräumig? 18. Wie groß ist die Wohnung? 19. Ist Ihre Küche groß? 20. Was gibt es in der Küche? 21. Was gibt es in Ihrem Badezimmer? 22. Gibt es in Ihrer Wohnung eine Abstellkammer? 23. Haben Sie Ihr eigenes Zimmer? 24. Was steht in Ihrem Zimmer? 25. Wer räumt bei Ihnen auf? 26. Gibt es in Ihrer Wohnung Topfblumen? 27. Sind die Wände in allen Zimmern tapeziert? 28. Wie hoch ist die Miete? 29. Ist die Wohnung gemütlich? 30. Wie gefällt Ihnen Ihre Wohnung?

F. Переведите на немецкий язык.

1. В комнате два окна. Окна выходят в сад. 2. Лифт сломан, и мне придется снова подниматься по лестнице. 3. Где ты живешь? – Запиши мой адрес! Я живу на Гартенштрассе, дом 5. Запиши также мой телефон-

ный номер и позвони мне на этой неделе! 4. На столе в углу стоит телевизор. У стола стоит кресло. 5. У стены стоит диван. Перед диваном лежит ковер. Рядом с диваном стоит торшер. 6. Здесь мало места. Поставь холодильник в угол! Там достаточно места. 7. Плятяной шкаф стоит в спальне. В шкафу висят мои платья. 8. В квартире есть балкон. Это очень удобно. 9. Картина висит слишком высоко. Повесь ее над письменным столом! 10. Ванная комната большая? – Нет, она не большая, но она оборудована очень современно. 11. Сейчас у нас много дел, мы обставляем нашу квартиру. Приходи, помоги мне! Мне нужна твоя помощь. 12. Повесь пальто на крючок! 13. Куда мы поставим стиральную машину? – В кухню, конечно! 14. Через неделю мы переезжаем. 15. Квартира состоит из двух комнат. Я очень довольна своей квартирой.

G. Спросите и скажите, какая мебель у вас есть, а какой нет.

— *Haben Sie einen Schrank? (ein Bett, eine Couch, Stühle?)*

— *Ja, ich habe **einen (eins, eine, einige)**. / Nein, ich habe **keinen (keins, keine, keine)**.*

Haben Sie: der Gasherd, der Couchtisch, das Doppelbett, der Esstisch, die Schrankwand, der Teppich, die Lehrbücher, der Kühlschrank, die Topfblumen, der Fernseher, die Waschmaschine, der Schreibtisch, die Computerspiele, der Kleiderschrank, die Stehlampe, der Geschirrschrank, der Hocker, die Couch, der Spiegel, die Videofilme, die Mikrowelle, der Wasserkocher?

H. Составьте короткие диалоги по образцу.

Muster: der Kühlschrank / klein

— *Was hältst du von diesem Kühlschrank?*

— *Diesen Kühlschrank nehme ich nicht, **der** ist mir zu klein.*

1. die Waschmaschine / teuer; 2. die Einbauküche / unpraktisch; 3. das Sofa / unbequem; 4. der Teppich / modern; 5. der Wandschrank / dunkel; 6. die Gardinen / lang; 7. der Elektroherd / unmodern; 8. der Geschirrspüler / kompliziert; 9. das Spülbecken / klein; 10. die Garderobe / groß; 11. der Sessel / tief; 12. die Stehlampe / langweilig; 13. das Bücherregal / groß; 14. die Stühle / unbequem; 15. die Kommode / altmodisch; 16. die Küchenmöbel / bunt.

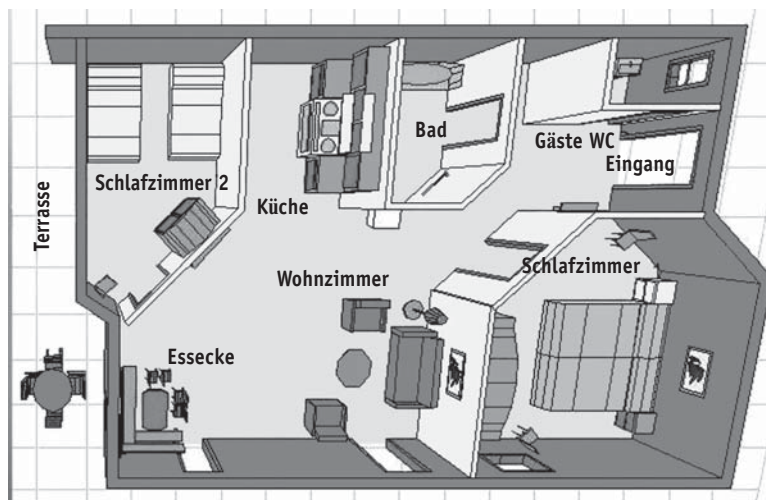
I. *Опишите квартиры и дома (№ 1–10)*

<p>Wohnungsmarkt</p>	<p>4. Ffm-Rödelheim</p>	<p>7. Ffm-Eschersheim</p>
<p>Häuser</p>	<p>Das helle gemütliche Reihenhhaus, großer Garten (Mitbenutzung), 3 Zimmer, Bad, Einbauküche, Keller, Hobbyraum, 95 m² € 850,- + € 150,- Nk. Rufen Sie an: Berg & Partner Immobilien 069/47 59 72</p>	<p>Per sofort: 3 ZKB, 55 qm, 3. OG, Bad und Laminat neu, SW-Balkon, ruhige, aber verkehrsgünstige Lage (S- u. U-Bahn), KM 450,00 + 125,00 EUR NK, 06663-919408</p>
<p>1. Ffm-Eschersheim Reihenhhaus, 4 Zi, Küche, Bad, Gäste-WC, Hobbyraum, Sauna im Keller, Garten, Garage, 126 m², ab 1.3 frei. Miete € 1200,- + Nk. u. Kt. Main-Immobilien 069/14 38 66</p>	<p>Wohnungen</p>	<p>8. Maintal (15 km von Ffm-City)</p>
<p>2. Ffm-Praunheim ruhig wohnen und doch in der Stadt: 1 Fam.-Haus, 142 m², 5 Zimmer, Küche, 2 Bäder, Fußbodenheizung, Garten, Garage, Miete € 1300,- + Nk./Kt. Konzept-Immobilien 069/81 25 77</p>	<p>5. 4-Zi., Ffm-Seckbach 100 m² + Dachterrasse, 2 Bäder, ruhig, in 5-Familienhs., keine Haustiere, frei ab 1.2., nur € 1000,- + Nk./Kt. VDM GABLER-Immobilien</p>	<p>Kinder willkommen: 4-Zi., 105 m², gr. Wohn-/Esszimmer, Süd-Balkon, Garage, ab sofort frei, Miete € 700,- + Nk./Kt. ab Mo. 0681/67 85 12</p>
<p>3. Traumhaus in Bergen-Enkheim 6 Zi., 168 m², Wohnküche, Bad / WC, Dusche / WC, Sauna, Keller, Hobbyraum, ab sofort, Miete € 1600,- + Nk./Kt., Mietvertrag 5 Jahre fest G & K Immobilien 069/68 49 58</p>	<p>6. Frankfurt Nähe Messe 4 Zi.-Wohnung frei., 4. Etage, 89 m², Balkon, extra WC, Gasheizung, zentral, an Ehepaar, gerne mit Kind, renovierungsbedürftig, zw. Hbf., Messe, gute Parkmöglichkeiten, mehr Info im Gespräch. Gesamtmiete € 675,-. 069/19 76 45</p>	<p>9. Billig wohnen und Geld verdienen 4 Zi.-Wohnung für Hausmeister frei. Ffm-City, Erdgeschoss, 97 m², Balkon, 2 Toiletten, ruhig, Garten; pro Woche 10 Stunden Hausmeisterarbeit. Miete € 590,- + Nk./Kt. 069/19 76 45</p> <p>10. Ffm-Höchst von privat 4 Zi. Dachwohnung für Ehepaar ohne Kinder, Bad, Duschbad, 87 m², ab 15.2. € 520,- + Nk./Kt. 069/37 49 82 (nach 18.00 Uhr)</p>

1. Das Haus liegt in Frankfurt-Eschersheim. Es hat vier Zimmer, eine Küche, ein Bad, ein Gäste-WC, einen Hobbyraum, eine Sauna, einen Keller, einen Garten und eine Garage. Das Haus ist 126 Quadratmeter groß. Es kostet 1200 Euro Miete.

2. Die Wohnung ist in ... Sie ist ... groß und hat ... eine ... und ... Die Wohnung ist ... Sie kostet ...

J. Familie Helber-Camisa sucht eine Ferienwohnung. Опишете квартиру при помощи ее рекламно-информационного проспекта.



Eine große Komfortwohnung von ca. 80 qm komplett eingerichtet für 6 Personen mit einer **Terrasse**. Auf der Terrasse befindet sich für Sie ein Gartentisch mit 4 Liegestühlen.

Die Wohnung selbst besteht aus:

- einer **Diele** mit einer Garderobe und einem Schuhständer für Ihre Straßenschuhe.
- einem **Wohnzimmer** mit einer Sitzgarnitur (2 Sessel und eine Couch (ausziehbar zu einer Schlafcouch 140 x 180)), einem Tisch, einem Sideboard mit einem Fernseher (Sat), einem Radio und einem Kaminofen.
- einer **Küche** mit einem 4-Plattenherd und einer Dunstabzugshaube, einem Kühlschrank, einer Kaffeemaschine, einem Brottoaster und einem Wasserkocher, sowie Geschirr, Besteck und Gläser für 6 Personen.
- einer **Essecke** mit einem Tisch, einer Sitzbank und Stühlen für 6 Personen.
- einem **Schlafzimmer** mit einem Doppelbett (180 x 200) mit 2 Nachttischen und einem Kleiderschrank für Ihre Kleider (3-türig).
- einem **2. Schlafzimmer** mit 2 Einzelbetten und einem Kleiderschrank (2-türig).
- einem **Badezimmer** (Badewanne und Dusche) mit WC und einem Gäste-WC.

Lektion 10. Zu Besuch

Thematischer Wortschatz

Приветствие

1. **Herzlich willkommen!** Добро пожаловать!
2. **Freut mich sehr, Sie zu sehen!** Рад вас видеть!
3. **Wir haben uns lange nicht gesehen.** Давно не виделись.
4. **Ich habe viel von Ihnen gehört.** Я много слышал о вас.

Прощание

5. **Bis morgen!** До завтра!
6. **Bis heute Abend!** До вечера!
7. **Mach's gut!** Счастливо! Удачи!
8. **Viel Erfolg!** Успехов!
9. **Viel Spaß!** Желаю хорошо провести время!
10. **Alles Gute!** Всего хорошего!

Просьба. Предложение

11. **Seien Sie so lieb, ...** Будьте добры/любезны...
12. **Helfen Sie mir bitte!** Помогите мне, пожалуйста!
13. **Sagen Sie mir bitte...** Скажите мне, пожалуйста...
14. **Geben Sie mir bitte...** Дайте мне, пожалуйста...
15. **Zeigen Sie mir bitte...** Покажите мне, пожалуйста...
16. **Kann ich Ihnen helfen?** Я могу вам помочь?
17. **Darf ich ...** Можно я/мне ... ?
18. **Wie wäre es mit ...?** Как насчет ... ?

Согласие

19. **Einverstanden!** Согласен! Ладно!
20. **Eine gute Idee!** Хорошая мысль!
21. **unbedingt** обязательно, непременно
22. **Ich habe nichts dagegen.** Я не против.
23. **sehr gern** с удовольствием

Несогласие. Отказ

24. **Ich bin dagegen.** Я против.
25. **Das ist unmöglich.** Это невозможно.

26. **auf keinen Fall** ни в коем случае
 27. **Ich kann leider nicht.** К сожалению, я не могу.
 28. **Das geht leider nicht.** К сожалению, это не получится.

ГРАММАТИЧЕСКИЙ КОММЕНТАРИЙ

1. Три формы глаголов

Для образования и использования немецких прошедших времен необходимо научиться образовывать так называемые **три формы глагола**. **Первая** форма (*Infinitiv*) – исходная, словарная форма глагола.

Вторая форма (*Präterit*) слабых глаголов: (корень глагола)+**te** → machte
 * Слабые глаголы, корень которых оканчивается на **-t, -d, (согласный)+n**, получают суффикс **-ete** → badete

Третья форма (*Partizip II*) слабых глаголов: **ge**+(корень глагола)+**t** → gemacht

* Слабые глаголы, корень которых оканчивается на **-t, -d, (согласный)+n**, получают суффикс **-et** → gebadet



- Глаголы на **-ieren** в третьей форме не получают приставки **ge-**:
studieren – studier-te – studier-t
- Глаголы с **неотделяемыми** приставками **be-, ge-, er-, ver-, zer-, ent-, emp-, miss-** приставки **ge-** также не получают:
bezahl-en – bezahl-te – bezahl-t.

Три формы слабых глаголов

	Infinitiv	– Präterit	– Partizip II
глаголы на -t, -d, -n :	<i>mach-en</i>	– <i>mach-te</i>	– <i>ge-mach-t</i>
глаголы на -ieren :	<i>arbeit-en</i>	– <i>arbeit-ete</i>	– <i>ge-arbeit-et</i>
глаголы с неотд. прист. :	<i>besuch-en</i>	– <i>besuch-te</i>	– <i>besuch-t</i>
глаголы с отд. прист. :	<i>zumach-en</i>	– <i>mach-te zu</i>	– <i>zu-ge-mach-t</i>

- **Формы сильных глаголов учатся по таблице!**

Три формы каузативных глаголов

Слабые глаголы	Сильные глаголы
legen – legte – gelegt (класть)	liegen – lag – gelegen (лежать)
setzen – setzte – gesetzt (сажать)	sitzen – saß – gesessen (сидеть)
stellen – stellte – gestellt (ставить)	stehen – stand – gestanden (стоять)
hängen – hängte – gehängt (вешать)	hängen – hing – gehangen (висеть)

2. Перфект (das Perfekt)

Перфект – это сложное прошедшее разговорное время глагола. Перфект образуется с помощью вспомогательных глаголов **haben/sein** и **причастия II** (третьей формы) основного глагола:

*Ich **habe** das Buch ohne Interesse **gelesen**.* – Я прочитал книгу без интереса.
*Er **ist** nach dem Konzert **direkt nach Hause gegangen**.* – Он пошел после концерта прямо домой.

Вспомогательный глагол занимает второе место в предложении, а причастие 2 занимает в предложении последнее место, образуя так называемую «глагольную рамку».

Итак, Perfekt = haben/sein + Partizip II.



Особенно внимательным следует быть при выборе вспомогательного глагола!

С глаголом **haben** перфект образуют:

1. все **переходные** глаголы (*требующие дополнения в аккузативе*):

*Ich **habe** die Aufgabe **gelöst**.* – Я решил задачу.

2. все **возвратные** глаголы:

*Sie **hat sich schon gewaschen**.* – Она уже умылась.

3. все **безличные** глаголы:

*Es **hat geregnet**.* – Прошел дождь.

4. **непереходные глаголы**, не обозначающие движения / изменения состояния:

*Das Buch **hat auf dem Tisch gelegen**.* – Книга лежала на столе.

*Wir **haben lange in dieser Stadt gewohnt**.* – Мы долго жили в этом городе.

С глаголом **sein** перфект образуют:

1. **непереходные глаголы**, обозначающие **движение (перемещение)**:

*Das Heft **ist vom Tisch gefallen**.* – Тетрадь упала со стола.

*Wir **sind mit dem Zug gekommen**.* – Мы приехали на поезде.

Lektion 10. Zu Besuch

2. непереходные глаголы, обозначающие **изменение состояния** (например: **ein-schlafen** засыпать, **auf-wachen** просыпаться, **auf-stehen** вставать, **sterben** умирать): *Das Kind ist eingeschlafen.* – Ребенок заснул.

3. глаголы-исключения:

bleiben оставаться

passieren случаться, происходить

geschehen случаться, происходить

gelingen удаваться

sein* быть

werden* становиться

* В самостоятельном значении глаголы **sein** и **werden** редко употребляются в перфекте, для обозначения прошедшего времени чаще используется претеритум.

а также некоторые другие глаголы.

Если в предложении несколько однородных сказуемых, образующих перфект с одинаковым вспомогательным глаголом, то вспомогательный глагол употребляется лишь один раз: *Ich **habe** mich gekämmt und gewaschen.* – Я причесался и умылся.

Три формы основных сильных глаголов

Сильные глаголы 1: **a – i(e) – a**

1 braten жарить	briet	gebraten
2 fallen падать	fiel	ist gefallen
3 fangen ловить	fang	gefangen
4 halten держать; останавливаться	hielt	gehalten
5 lassen оставлять; позволять; заставлять	ließ	gelassen
6 laufen бежать	lief	ist gelaufen
7 raten советовать	riet	geraten
8 schlafen спать	schief	geschlafen
9 heißen * звать, называться	hieß	geheißen
10 gehen * идти	ging	ist gegangen
11 rufen * кричать, звать	rief	gerufen

Сильные глаголы 2: **a – u – a**

12 fahren ехать	fuhr	ist gefahren
13 laden грузить; заряжать	lud	geladen
14 schlagen бить	schlug	geschlagen

15	tragen <i>носить</i>	trug	getragen
16	wachsen <i>расти</i>	wuchs	ist gewachsen
17	waschen <i>мыть, стирать</i>	wusch	gewaschen

Сильные глаголы 3: **e – a – e**

18	essen <i>есть (принимать пищу)</i>	aß	gegessen
19	geben <i>давать</i>	gab	gegeben
20	geschehen <i>происходить, случаться</i>	geschah	ist geschehen
21	lesen <i>читать</i>	las	gelesen
22	sehen <i>видеть</i>	sah	gesehen
23	vergessen <i>забывать</i>	vergaß	vergessen

Сильные глаголы 4: **e – a – o**

24	brechen <i>ломать</i>	brach	gebrochen
25	empfehlen <i>рекомендовать</i>	empfohl	empfohlen
26	helfen <i>помогать</i>	half	geholfen
27	nehmen <i>брать</i>	nahm	genommen
28	sprechen <i>разговаривать, говорить</i>	sprach	gesprachen
29	sterben <i>умирать</i>	starb	ist gestorben
30	treffen <i>встречать</i>	traf	getroffen
31	werfen <i>бросать</i>	warf	geworfen
32	kommen* <i>приходить</i>	kam	ist gekommen

Сильные глаголы 5: **i – a – o/u**

33	beginnen <i>начинать, начинаться</i>	begann	begonnen
34	finden <i>находить</i>	fand	gefunden
35	gelingen <i>удаваться</i>	geling	ist gelungen
36	gewinnen <i>выигрывать; добывать</i>	gewann	gewonnen
37	schwimmen <i>плавать</i>	schwamm	ist geschwommen
38	singen <i>петь</i>	sang	gesungen
39	springen <i>прыгать</i>	sprang	ist gesprungen
40	trinken <i>пить</i>	trank	getrunken
41	verschwinden <i>исчезать</i>	verschwand	ist verschwunden

Сильные глаголы 6: **ei – i(e) – i(e)**

42	bleiben <i>оставаться</i>	blieb	ist geblieben
43	schneiden <i>резать</i>	schnitt	geschnitten
44	schreiben <i>писать</i>	schrieb	geschrieben
45	steigen <i>подниматься</i>	stieg	ist gestiegen

Сильные глаголы 7: ie – o – o

46	bieten <i>предлагать</i>	bot	geboten
47	fliegen <i>летать</i>	flog	ist geflogen
48	schließen <i>закрывать</i>	schloss	geschlossen
49	verlieren <i>терять</i>	verlor	verloren
50	wiegen <i>весить; взвешивать</i>	wog	gewogen
51	ziehen <i>тянуть, тащить</i>	zog	gezogen

Сильные глаголы 8: смешанная группа

52	brennen <i>гореть</i>	brannte	gebrannt
53	bringen <i>приносить</i>	brachte	gebracht
54	denken <i>думать</i>	dachte	gedacht
55	kennen <i>знать</i>	kannte	gekannt
56	nennen <i>называть</i>	nannte	genannt
57	wissen <i>знать</i>	wusste	gewusst
58	tun <i>делать</i>	tat	getan
59	sein <i>быть</i>	war	gewesen
60	werden <i>становиться</i>	wurde	geworden

ЛЕКСИКО-ГРАММАТИЧЕСКИЙ ПРАКТИКУМ

I. Перфект

1. Назовите три основные формы следующих глаголов.

a) leben, wohnen, lernen, fragen, suchen, fehlen, sagen, prüfen, hören, spielen, malen, tanzen, grüßen, reisen, lachen, stören, kochen, kaufen, zeigen, brauchen, bauen, dauern, putzen, frühstücken, packen, rauchen, merken, folgen, sparen, weinen, schicken, legen, setzen, stellen, hängen;

b) baden, arbeiten, antworten, heiraten, zeichnen, öffnen, warten, starten, landen, regnen;

c) besuchen, bezahlen, gehören, erklären, erzählen, versuchen, verkaufen, vermissen, zerstören, wiederholen, übersetzen // beenden, beantworten, bedeuten, unterrichten;

d) studieren, korrigieren, renovieren, reparieren, reservieren, gratulieren, telefonieren, passieren;

e) vorstellen, einkaufen, zumachen, aufräumen, aufmachen, abholen, aufwachen, einpacken, mitteilen, zurückkehren // einschalten, vorbereiten, einrichten, ausschalten.

2. Раскройте скобки, образуйте причастие второе от слабых глаголов. Переведите предложения на русский язык.

a) 1. Er hat lange sein Heft (suchen). 2. Hast du deine Sachen schon (packen)? 3. In diesem Zimmer hat jemand (rauchen). 4. Wohin hast du deine Tasche (legen)? 5. Die Mutter hat das Kind an den Tisch (setzen). 6. Wer hat es dir (sagen)? 7. Von wem hast du das (hören)? 8. Wo hat er früher (wohnen)? 9. Ich habe nichts (merken). 10. Wir sind unserem Reiseleiter (folgen). 11. Wie lange hast du für dieses Auto (sparen)? 12. Habt ihr schon alles (lernen)? 13. Frau Braun hat lange in Berlin (leben). 14. Wo hast du diese Hose (kaufen)? 15. Warum hast du gestern (fehlen)? 16. Die Fahrt hat 40 Minuten (dauern). 17. Die Reise hat mir viel Spaß (machen). 18. Wir sind gern mit der Eisenbahn (reisen). 19. Man hat am Marienplatz ein Kaufhaus (bauen). 20. Er hat die Lösung mehrmals (prüfen). 21. Der Polizist hat mir den Weg zur U-Bahn (zeigen).

b) 1. Ich habe an der Haltestelle auf den Bus (warten). 2. Der Architekt hat den Plan des Hauses (zeichnen). 3. Wo hat dein Vater (arbeiten)? 4. Seine Tochter hat vor einem Monat (heiraten). 5. Gestern hat es stark (regnen). 6. Du hast falsch (antworten). 7. Wir haben im Sommer viel (baden). 8. Unsere Maschine ist pünktlich (starten). 9. Unsere Maschine ist auf dem Flughafen Schönefeld (landen).

c) 1. Sie hat vor kurzem Österreich (besuchen). 2. Habt ihr alle Fragen schon (wiederholen)? 3. Im Unterricht haben wir einen Artikel (übersetzen). 4. Du hast meine Pläne (zerstören). 5. Wer hat dir das (erzählen)? 6. Hast du die Rechnung schon (bezahlen)? 7. Im Ferienlager hat Dieter seine Familie (vermissen). 8. Wir haben unser Studium im vorigen Jahr (beenden).

d) 1. Herr Weber hat an der Uni Chemie (studieren). 2. Ich habe meine Wohnung vor kurzem (renovieren). 3. Hast du dein Auto selbst (reparieren)? 4. Ich habe gestern mit ihm (telefonieren). 5. Wir haben ein Doppelzimmer (reservieren). 6. Warum weinst du? Ist etwas (passieren)?

e) 1. Am Wochenende haben wir unsere Wohnung (aufräumen). 2. In welchem Supermarkt haben Sie diesmal (einkaufen)? 3. Wir sind gestern sehr früh (aufwachen). 4. Wann bist du aus dem Urlaub (zurückkehren)? 5. Habt ihr Frau Meier vom Flughafen (abholen)? 6. Hast du das Fenster (aufmachen)? 7. Die Verkäuferin hat mir die Waren (einpacken). 8. Man hat mir seine Bitte nicht (mitteilen). 9. Hast du das Frühstück schon (vorbereiten)? 10. Habt ihr eure Wohnung schon (einrichten)?

3. Составьте предложения в перфекте со слабыми глаголами, данными в скобках. Переведите предложения на русский язык.

Muster: Er ... in der Stunde nicht ... (haben / antworten).

→ Er hat in der Stunde nicht geantwortet.

1. Die Kinder ... auf dem Hof ... (haben / spielen). 2. Der Chef ... den Ingenieur nach seiner Meinung ... (haben / fragen). 3. Das Kind ... vor Angst ... (haben / weinen). 4. Warum ... du ihm ... (sein / folgen)? 5. Wir ... durch viele Städte Deutschlands ... (sein / reisen). 6. Ich ... die Tür nicht ... (haben / öffnen). 7. Was ... du ... (haben / kaufen)? 8. Wir ... unsere Einkäufe mit Kreditkarte ... (haben / bezahlen). 9. Wer ... das Licht ... (haben / einschalten)? 10. Ich ... die Vase auf den Tisch ... (haben / stellen). 11. Wer ... meine Bücher in den Schreibtisch ... ? (haben / legen). 12. Die Mutter ... mich ins Geschäft ... (haben / schicken). 13. Diese Worte ... für mich viel ... (haben / bedeuten). 14. ... ihr auf ihn lange ... (haben / warten)? 15. Damals ... er noch in der Schule ... (haben / lernen). 16. Ich ... den Kindergarten nur zwei Jahre (haben / besuchen). 17. Wir ... im Hotel um 10 Uhr ... (haben / frühstücken). 18. Am Abend ... wir ... (haben / tanzen). 19. Gestern ... ein Unfall ... (sein / passieren). 20. Ich ... den Staubsauger ... (haben / ausschalten). 21. Die Mutter ... heute Fleischsuppe ... (haben / kochen). 22. Wann ... du vom Meer ... (sein / zurückkehren)? 23. Unsere Reise ... drei Tage ... (haben / dauern). 24. Wer ... alle Fenster ... (haben / zumachen)? 25. Ein Passant ... mir den Weg zum Hauptbahnhof ... (haben / erklären). 26. Die Großeltern ... uns zu Weihnachten ... (haben / gratulieren). 27. Wie ... du diesen Satz ... (haben / übersetzen)? 28. Mein Freund ... mir seinen Vetter ... (haben / vorstellen). 29. Der Radfahrer ... das Auto nicht ... (haben / merken). 30. Vor einigen Tagen ... meine Eltern ihr Auto ... (haben / verkaufen). 31. Vor der Rente ... meine Oma in der Schule Englisch ... (haben / unterrichten).

4. Ответьте на вопросы.

1. Welche Fremdsprache haben Sie in der Schule gelernt? 2. Haben Sie Deutschland schon einmal besucht? 3. Welche Fächer haben Sie im letzten Semester studiert? 4. Haben Sie in den Ferien gearbeitet? 5. Wo haben Sie letztes Mal eingekauft? 6. Wann haben Sie Ihre Wohnung renoviert? 7. Wann haben Sie Ihre Wohnung aufgeräumt? 8. Haben Sie Ihre Wohnung modern eingerichtet? 9. Um wie viel Uhr sind Sie heute aufgewacht? 10. Haben Sie heute gefrühstückt? 11. Um wie viel Uhr haben Sie gefrühstückt? 12. Haben Sie heute Ihr Frühstück selbst vorbereitet? 13. Haben Sie heute etwas gekauft? 14. Haben Sie die Hausaufgabe gemacht? 15. Was haben Sie Ihrer Mutter zum Geburtstag geschenkt? 16. Haben Sie im Sommer viel gebadet? 17. Haben Sie heute Musik

gehört? 18. Hat es gestern geregnet? 19. Hat es heute geschneit? 20. Haben Sie heute lange auf den Bus (die Straßenbahn, das Sammeltaxi) gewartet? 21. Wohin sind Sie letztes Mal gereist? 22. Ist heute etwas Interessantes passiert?

5. Образуйте перфект, дополните вспомогательные глаголы haben / sein.

1. Wir ... lange unser Hotel (suchen). 2. Was ... er dir (sagen)? 3. Wir ... gestern sehr früh (aufwachen). 4. Was ... er dir (erzählen)? 5. Ich ... gestern mit ihr (telefonieren). 6. Was ... sie – она auf seine Frage (antworten)? 7. Wo ... ihr in Dresden (wohnen)? 8. Ich ... seinem Beispiel nicht (folgen). 9. Wir ... zusammen an der Uni (studieren). 10. ... ihr eure Gäste vom Bahnhof (abholen)? 11. ... du die Tür (aufmachen)? 12. ... du lange auf mich (warten)? 13. Ich ... den Artikel noch nicht (übersetzen). 14. Am Samstagnachmittag ... Frau Hofmann ihre Wohnung (aufräumen). 15. Der Reiseleiter ... uns den Weg auf der Karte (zeigen). 16. Welche Fremdsprachen ... Sie in der Uni (lernen)? 17. Ich ... in meiner Jugend viel (reisen). 18. Wo ... sie – они in den Ferien (arbeiten)? 19. ... Sie Ihr Auto selbst (reparieren)? 20. Wann ... ihr aus Spanien (zurückkehren)? 21. Was ... (passieren)?

6. Переведите предложения на немецкий язык, употребляя вспомогательный глагол *haben*.

1. Кто показал тебе эту дорогу? 2. Кто открыл окно? 3. Мы ждали тебя два часа. 4. Она мне еще не ответила. 5. Где раньше работал твой брат? 6. Он уже женился? 7. Что тебе подарили родители на день рождения? 8. Куда ты положил мою сумку? 9. Мы поставили телевизор к окну. 10. Почему ты повесил ковер на стену? 11. Мама посадила девочку за стол. 12. Они долго танцевали вместе. 13. Ты уже слышал эту новость? 14. Кто тебе это сказал? 15. Этот дом построили очень быстро. 16. Я его не спрашивал. 17. Почему вы не повторили эту тему дома? 18. Я рассказала это своим родителям. 19. Вы (*везл.*) уже продали свою машину? 20. Учитель объяснил нам задание еще раз. 21. На прошлой неделе он меня навестил. 22. Ты уже убрал свою комнату?

* * *

7. Раскройте скобки, употребляя глаголы 1-й группы (a-i-a) в формах перфекта. Переведите предложения на русский язык.

1. Der Teller ist auf den Boden (fallen). 2. Der Film hat mir sehr gut (gefallen). 3. Meine Freunde haben dem Vater nicht (gefallen). 4. Haben Sie gut (schlafen)? 5. Wir sind sehr schnell (einschlafen). 6. Wie hat dieses Theater früher (heißen)? 7. Ich habe die Koffer im Auto (lassen). 8. Die Katze hat eine Ratte

(fangen). 9. Das Konzert hat pünktlich (anfangen). 10. Wann haben die Ferien (anfangen)? 11. Im Winter sind wir viel Schlittschuh (laufen). 12. Dieses Buch hat mir mein Professor (raten). 13. Am Sonntag hat meine Mutter eine Gans (braten). 14. Lina und Luisa sind zu Fuß in die Schule (gehen*). 15. Gestern Abend sind wir nicht (ausgehen*). 16. Ich fühle mich schlecht, und ich habe den Arzt (rufen*). 17. Deine Mutter hat gestern Abend (anrufen*).

8. Раскройте скобки, употребляя глаголы 2-й группы (а-и-а) в формах перфекта. Переведите предложения на русский язык.

1. Früher bin ich mit dem Auto zur Arbeit (fahren). 2. Der Zug ist von Gleis zwei (abfahren). 3. Alle Züge sind gestern mit Verspätung (abfahren). 4. Der Polizist hat seine Waffe (laden). 5. Hast du die Batterie schon (laden)? 6. Die Arbeiter haben den LKW (ausladen). 7. Angelika hat viele Gäste zu ihrem Geburtstag (einladen). 8. Die Wanduhr hat zwölf (schlagen). 9. Der Chef hat (vorschlagen), alles zu ändern. 10. Ich habe meine Reisetaschen zum Waggon (tragen). 11. Im Frühling sind die Pflanzen schnell (wachsen). 12. Die Kinder sind letztes Jahr stark (wachsen). 13. Am Samstag hat Herr Neumann sein Auto (waschen). 14. Die Mutter hat nach dem Essen das Geschirr (abwaschen).

9. Раскройте скобки, употребляя глаголы 3-й группы (е-а-е) в формах перфекта. Переведите предложения на русский язык.

1. Wir haben heute noch nichts (essen). 2. Sie haben gestern spät zu Mittag (essen). 3. Sie hat mir ihre Telefonnummer (geben). 4. Der Besucher hat uns seine Visitenkarte (geben). 5. Ich habe im Urlaub wenig Geld (ausgeben). 6. Wir haben bei IKEA wie immer viel Geld (ausgeben). 7. Letzte Woche haben die Studenten die Lehrbücher in die Bibliothek (zurückgeben). 8. Heute ist nichts Interessantes (geschehen). 9. Gestern ist ein Unfall (geschehen). 10. Er hat die Zeitung ohne Interesse (lesen). 11. Was hast du im Sommer (lesen)? 12. Der Reiseleiter hat uns das Programm (vorlesen). 13. Ich habe diesen Film schon dreimal (sehen). 14. Habt ihr gestern eure Nachbarn (sehen)? 15. Er hat am Abend müde (aussehen). 16. Du hast gestern wunderbar (aussehen). 17. Wir haben am Abend lange (fernsehen). 18. Ich habe meinen Zimmerschlüssel (vergessen). 19. Diesmal hat er (vergessen), mir zum Geburtstag zu gratulieren.

10. Раскройте скобки, употребляя глаголы 4-й группы (е-а-о) в формах перфекта. Переведите предложения на русский язык.

1. Ich habe mit ihm schon seit zwei Jahren nicht (sprechen). 2. Die Mitarbeiter haben die Situation mit dem Chef (besprechen). 3. Er hat mir (versprechen), pünktlich zu kommen. 4. Die Eltern haben der Tochter ein Fahrrad

zum Geburtstag (versprechen). 5. Hast du schon die Wäsche aus der Waschmaschine (nehmen)? 6. Wer hat meinen Kugelschreiber (nehmen)? 7. Die Eltern haben ihre Kinder ins Theater nicht (mitnehmen). 8. Die Söhne haben der Mutter im Garten (helfen). 9. Ich habe meiner Freundin mit der Übersetzung (helfen). 10. Dieser Schriftsteller ist 1963 (sterben). 11. Die Kinder haben Steine ins Wasser (werfen). 12. Die Putzfrau hat den Müll (wegwerfen). 13. Ich habe den Touristen das Hotel „König“ (empfehlen). 14. Wer hat dir dieses Reisebüro (empfehlen)? 15. Gestern habe ich Felix in der Mensa (treffen). 16. Um wie viel Uhr seid ihr nach Hause (kommen*)? 17. Der Zug aus Berlin ist mit Verspätung (ankommen*).

11. Образуйте формы перфекта. Переведите предложения на русский язык.

Muster: Ich ... das Bild ... (haben / sehen). → Ich habe das Bild gesehen.

1. Wir ... nur fünf Minuten ... (haben / sprechen). 2. Die Studenten ... zu Mittag in der Mensa ... (haben / essen). 3. Die Katze ... eine Maus ... (haben / fangen). 4. Ich ... heute sehr fest ... (haben / schlafen). 5. Wir ... in die Disko ... (sein / gehen). 6. Otto ... zur Arbeit mit dem Bus ... (sein / fahren). 7. Die Fahrgäste ... ihre Taschen ... (haben / nehmen). 8. Die Mutter ... das Baby auf dem Arm ... (haben / tragen). 9. Rudi ... dem Taxifahrer das Geld ... (haben / geben). 10. Der Apfel ... auf den Boden ... (sein / fallen). 11. Wir ... zum Unterricht zu spät ... (sein / kommen). 12. Er ... (haben / vergessen), die Blumen zu gießen. 13. Wir ... unsere Sachen im Hotelzimmer ... (haben / lassen). 14. Mein Freund ... mir ... (haben / raten), zum Arzt zu gehen. 15. Anja ... mir ... (haben / empfehlen), mit dem Taxi zum Bahnhof zu fahren. 16. Ich ... die Flasche in den Mülleimer ... (haben / werfen). 17. Sie – она ... spät nach Hause ... (sein / kommen). 18. Goethe ... mit 83 Jahren ... (sein / sterben). 19. Zu Hause ... wir die Wäsche nur in der Waschmaschine ... (haben / waschen). 20. ... ihr diesen Film schon ... (haben / sehen)? 21. Der Schaffner ... den Fahrgästen ... (haben / helfen). 22. ... der Zug aus Frankfurt schon ... (sein / ankommen)? 23. Vor unserem Haus ... ein Tannenbaum ... (sein / wachsen). 24. Die Uhr an der Wand ... zehn Uhr ... (haben / schlagen). 25. Gestern ... uns unsere Verwandten aus Moskau ... (haben / anrufen). 26. Der Koch ... Fleisch mit Kartoffeln ... (haben / braten). 27. Der Zug ... um 13.05 Uhr ... (sein / abfahren). 28. Wie ... diese Stadt früher ... (haben / heißen)? 29. Wir ... im Winter viel Ski ... (sein / laufen).

12. Образуйте перфект, дополните вспомогательные глаголы haben / sein.

1. Herr Kunze ... beim Frühstück immer Zeitung (lesen). 2. ... du letzte Woche mit ihm (sprechen)? 3. Das Mädchen ... ein Sommerkleid (tragen). 4. ... du

zur Universität mit der U-Bahn (fahren)? 5. In den letzten zwei Tagen ... viel Schnee (fallen). 6. Die Arbeiter ... die Kisten in das Schiff (laden). 7. Nach langem Warten ... der Gast den Kellner (rufen). 8. Der Gast ... dem Kellner das Trinkgeld (geben). 9. Die Gäste ... ihre Regenschirme (vergessen). 10. Ich ... einen Studienfreund auf der Straße (treffen). 11. Warum ... ihr nicht (kommen)? 12. Die Kinder ... den Eltern im Garten (helfen). 13. Wer ... dich gestern Abend (anrufen)? 14. Bei diesem Unfall ... viele Menschen (sterben). 15. ... du ihren Schlüssel (nehmen)? 16. In jener Nacht ... wir besonders fest (schlafen). 17. ... der Zug heute pünktlich (ankommen)? 18. Warum ... er dir das Geld nicht (zurückgeben)? 19. Der Nachtzug ... spät in der Nacht (abfahren). 20. Wir ... am Abend sehr lange (fernsehen). 21. Gestern ... ich spät (einschlafen). 22. Die Eltern ... mich nicht (mitnehmen). 23. Warum ... du deinen Bruder nicht (einladen)? 24. Gestern Abend ... wir nicht (ausgehen). 25. Nach dem Essen ... wir schnell das Geschirr (abwaschen). 26. Das Konzert ... mir überhaupt nicht (gefallen). 27. Was ... (geschehen)? 28. Der Basketballer ... den Ball genau in den Korb (werfen).

13. Ответьте на вопросы.

1. Haben Sie heute gut geschlafen? 2. Wie lange haben Sie heute geschlafen? 3. Sind Sie gestern schnell eingeschlafen? 4. Haben Sie schon einmal eine Gans gebraten? 5. Sind Sie im Winter Schlittschuh gelaufen? 6. Haben Sie heute nach dem Frühstück das Geschirr abgewaschen? 7. Haben Sie viele Gäste zu Ihrem Geburtstag eingeladen? 8. Haben Sie am Wochenende die Wäsche gewaschen? 9. Wie lange sind Sie heute zur Uni gefahren? 10. Haben Sie heute viel Geld ausgegeben? 11. Ist heute etwas Interessantes geschehen? 12. Wie viel Male haben Sie Ihren Lieblingsfilm gesehen? 13. Haben Sie heute zu Mittag gegessen? 14. Haben Sie gestern Abend ferngesehen? 15. Um wie viel Uhr hat der Unterricht angefangen? 16. Wie hat Kaliningrad früher geheißen? 17. Was haben Sie gestern gelesen? 18. Was haben Sie heute gegessen? 19. Haben Sie schon mit einem Ausländer Deutsch gesprochen? 20. Um wie viel Uhr sind Sie gestern nach Hause gekommen? 21. Sind Sie heute zum Unterricht pünktlich gekommen? 22. Womit (*на чем*) sind Sie heute zum Unterricht gekommen? 23. Haben Sie heute Ihre Eltern angerufen? 24. Wann sind Sie zum letzten Mal ins Kino gegangen? 25. Sind Sie gestern Abend ausgegangen? 26. Sind Sie gestern spazieren gegangen?

14. Переведите предложения на немецкий язык, употребляя глаголы 1-й-4-й групп в формах перфекта.

1. Ты уже читал эту книгу? 2. Кто взял мой билет? 3. К сожалению, они не взяли меня с собой. 4. Я его сегодня еще не видел. 5. Мы вчера не

смотрели телевизор. 6. Вчера она чудесно выглядела. 7. Он проспал целый день. 8. Вчера я уснул очень поздно. 9. Раньше эта улица называлась по-другому. 10. Я помог моим родителям по хозяйству. 11. Он забыл свое обещание. 12. Профессор порекомендовал нам эту статью. 13. Ты с ней уже разговаривал? 14. Директор обсудил проект с инженером. 15. Мы встретили ее вчера в городе. 16. Она поехала в аэропорт на метро. 17. Он пригласил соседей на свою вечеринку. 18. Она носила пальто и шляпу. 19. Дерево выросло очень быстро. 20. Он оставил ключи дома. 21. Когда начался фильм?

15. Раскройте скобки, употребляя глаголы 5-й группы (i-a-o/u) в формах перфекта. Переведите предложения на русский язык.

1. Er hat seine Fahrkarte nicht (finden). 2. Ich habe den Ausgang nicht (finden). 3. Dr. Rudolf Diesel hat 1893 seinen Motor (erfinden). 4. Es ist mir (gelingen), seine Adresse zu finden. 5. Es ist mir nicht (gelingen), gestern mit ihm das zu besprechen. 6. Das Experiment ist leider dem Wissenschaftler nicht (gelingen). 7. Unsere Mannschaft hat das letzte Spiel (gewinnen). 8. Mein Nachbar hat in der Lotterie ein Auto (gewinnen). 9. In diesem Land hat man viel Öl (gewinnen). 10. Nach der Vorstellung ist er leise (verschwinden). 11. Wir haben in Deutschland viel Bier (trinken). 12. Er hat die Vorbereitung vor einer Woche (beginnen). 13. Die Bauarbeiter haben (beginnen), das Haus zu bauen. 14. Die Vorlesung in der Universität hat um 9 Uhr (beginnen). 15. Im Winter bin ich oft in diesem Schwimmbad (schwimmen). 16. Die Gäste haben ein Weihnachtslied (singen). 17. Der Hund ist über den Stock (springen).

16. Раскройте скобки, употребляя глаголы 6-й группы (ei-i-i) в формах перфекта. Переведите предложения на русский язык.

1. Ich bin nur eine Woche in dieser Stadt (bleiben). 2. Er ist den ganzen Sommer bei seiner Oma (bleiben). 3. Ich habe diesen Test nicht besonders gut (schreiben). 4. Der Polizist hat alle Namen (aufschreiben). 5. Er hat das Schema ganz genau (beschreiben). 6. Das Wasser ist um zwei Meter (steigen). 7. Die Preise sind stark (steigen). 8. Ich bin in den Bus am Marktplatz (einsteigen), und an der nächsten Haltestelle bin ich (aussteigen). 9. In Köln sind wir in einen anderen Zug (umsteigen). 10. Der Schneider hat den Stoff mit der Schere (schneiden).

17. Раскройте скобки, употребляя глаголы 7-й группы (ie-o-o) в формах перфекта. Переведите предложения на русский язык.

1. Er hat uns seine Hilfe (bieten). 2. Die Firma hat viele Dienstleistungen (bieten). 3. Der Hauswirt hat dem Gast ein Glas Wein (anbieten). 4. Man

hat ihm ein Stipendium (anbieten). 5. Die Polizei hat den Eintritt (verbieten). 6. Die Studenten haben die Bücher (schließen). 7. Der Supermarkt hat um neun Uhr (schließen). 8. Wir haben (beschließen), heute Abend auszugehen. 9. Er hat (beschließen), mit seiner Freundin eine Reise nach Spanien zu machen. 10. Er hat wieder seinen Schlüssel (verlieren). 11. Der Zahnarzt hat mir einen Zahn (ziehen). 12. Er hat ein Hemd und eine Hose (anziehen). 13. Letzte Woche sind wir in eine neue Wohnung (einziehen). 14. Familie Schmidt ist gestern (umziehen). 15. Das Flugzeug ist über dem Ozean (fliegen). 16. Der Verkäufer hat den Käse (wiegen). 17. Das Paket hat 5 Kilo (wiegen).

18. Раскройте скобки, употребляя глаголы 8-й группы (смешан.) в формах перфекта. Переведите предложения на русский язык.

1. Sie hat diese Stadt sehr gut (kennen). 2. Du hast mich nie richtig (kennen). 3. Er hat nur an seine Karriere (denken). 4. Ich habe nicht an seine Meinung (denken). 5. Sie hat Tag und Nacht an ihre Probleme (denken). 6. Er hat mir ein schönes Buch (bringen). 7. Ich habe ihm ein Geschenk (mitbringen). 8. Die Familie hat das Wochenende auf dem Lande (verbringen). 9. Wir haben nicht viel über ihn (wissen). 10. Er hat nichts Neues (wissen). 11. Er hat gute Nachrichten (bringen). 12. Wir haben den Touristen ein gutes Hotel (nennen). 13. Die Nächte sind hell (werden). 14. Ich bin noch nie in Japan (sein).

19. Образуйте формы перфекта. Переведите предложения на русский язык.

Muster: Er ... mir aus Paris ein Geschenk ... (haben / mitbringen). → Er hat mir aus Paris ein Geschenk mitgebracht.

1. Nicole ... eine Tasse Kaffee ... (haben / trinken). 2. Er ... nichts über ihre Pläne ... (haben / wissen). 3. Der Kuchen ... mir heute nicht ... (sein / gelingen). 4. In der Zeitung ... ich nichts Interessantes ... (haben / finden). 5. Am Samstag ... mein Onkel für zwei Wochen in die Schweiz ... (sein / fliegen). 6. Ich ... diese Sommerferien bei den Großeltern auf dem Lande ... (haben / verbringen). 7. Er ... seinen Stadtplan ... (haben / verlieren) und ihn nicht wieder ... (finden). 8. Ich ... am Hauptbahnhof ... (sein / aussteigen). 9. Das Wetter war kalt, und ich ... meinen Mantel ... (haben / anziehen). 10. Am Abend ... ich einen Brief an meine Eltern ... (haben / schreiben). 11. Die Sonne ... hinter den Wolken ... (sein / verschwinden). 12. Diese Woche ... meine Familie in die neue Wohnung ... (sein / einziehen). 13. Wir ... am Abend ... (sein / spazieren gehen). 14. Wir haben eine Wohnung gekauft und ... (sein / umziehen). 15. Wer ... das ... (haben / wissen)? 16. Ich ... an dich ... (haben / denken). 17. Martina ... ein paar Stunden bei ihrer Freundin ...

(sein / bleiben). 18. Ich ... die Adresse genau ... (haben / aufschreiben). 19. Mein Nachbar ... im Lotto eine Reise nach Frankreich ... (haben / gewinnen). 20. Die Vorlesung ... um 9.15 Uhr ... (haben / beginnen). 21. Ich ... gestern eine Brieftasche ... (haben / finden).

20. Образуйте перфект, дополните вспомогательные глаголы haben / sein.

1. Ich ... allen meinen Freunden Postkarten (schreiben). 2. Die Uhr ... plötzlich stehen (bleiben). 3. Wo ... du deine Brieftasche (verlieren)? 4. Der Direktor ... zur Konferenz (fliegen). 5. Ich ... gestern Abend lange im Bett (lesen). 6. Alle ... das Lied (singen). 7. Wer ... diese Sachen (bringen)? 8. Sie – она ... nur eine Tasse Tee (trinken). 9. Mein Freund ... mir seine Hilfe (bieten). 10. Ich ... die Handschuhe (anziehen). 11. ... ihr alle Papiere (mitbringen)? 12. ... du die Aufgabe (aufschreiben)? 13. Wir ... am Schillerplatz (einsteigen) und nach zwei Stationen ... wir (aussteigen). 14. Warum ... du deine Schuhe nicht (ausziehen)? 15. Unsere Nachbarn ... letzte Woche (umziehen). 16. Die Kellnerin ... uns Schnitzel mit Gemüsesalat (anbieten). 17. Ich ... oft an deine Worte (denken). 18. Wo ... du die Ferien (verbringen)? 19. Wann ... der Film (beginnen)? 20. Wo ... du die ganze Zeit (sein)? 21. Wie alt ... du (werden)?

21. Ответьте на вопросы.

1. Haben Sie schon einmal in der Lotterie etwas gewonnen? 2. Was haben Sie heute getrunken? 3. Um wie viel Uhr hat heute der Unterricht begonnen? 4. An welcher Haltestelle sind Sie eingestiegen? 5. An welcher Haltestelle sind Sie ausgestiegen? 6. Sind Sie umgestiegen? 7. Haben Sie irgendwann etwas verloren? 8. Was haben Sie heute angezogen? 9. Sind Sie schon einmal umgezogen? 10. Haben Sie irgendwann Geld gefunden? 11. Haben Sie die Zeit in den Ferien/im Urlaub gut verbracht? 12. Wo haben Sie Ihre Ferien/Ihren Urlaub verbracht? 13. Sind Sie in den Ferien/im Urlaub in der Stadt geblieben? 14. Sind Sie schon einmal mit dem Flugzeug geflogen? 15. Was haben Ihre Eltern Ihnen verboten?

22. Переведите предложения на немецкий язык, употребляя глаголы различных групп в формах перфекта.

1. Она сама начала этот разговор. 2. Вчера я звонил Вам три раза. 3. После обеда он остался дома и написал письмо. 4. Мы сели в автобус и вышли через две остановки. 5. За обедом мы часто пили пиво. 6. Официантка предложила нам кофе. 7. Ольга получила стипендию для учебы в Германии. 8. Он потерял свой паспорт. 9. Недавно они переехали.

10. Эта команда выиграла. 11. Он исчез, и никто его не видел. 12. Я все время думал о тебе. 13. Он знал многих актеров лично. 14. Она не знала о нем ничего. 15. В университет мы шли пешком. 16. Вчера вечером мы остались дома и никуда не ходили. 17. Кто пришел на твой день рождения? 18. Раньше я от вокзала домой ездил на такси. 19. Где ты сегодня обедал? 20. Что привез тебе папа из командировки? 21. Дети спали в своих кроватях. 22. С кем ты разговаривал? 23. Он не поехал на поезде, а (sondern) полетел на самолете. 24. Он взял книги из шкафа. 25. Мы сели в машину. 26. Почему ты не позвал меня? 27. Кто помог тебе с переводом? – Никто мне не помогал. 28. Я еще не читал его письмо. 29. Почему она не надела свою куртку? 30. Поезд из Лейпцига прибыл вовремя. 31. Почему ты так побледнел? (blass werden) 32. Ночи стали холодными.

23. Ответьте на вопросы.

1. Haben Sie gestern etwas gelesen? 2. Haben Sie gestern einen Film gesehen? 3. Haben Sie heute schon zu Mittag gegessen? 4. Haben Sie am Morgen Kaffee oder Tee getrunken? 5. Wer hat den Roman „Krieg und Frieden“ geschrieben? 6. Haben Sie in der Nacht gut geschlafen? 7. Um wie viel Uhr haben Sie das Haus verlassen? 8. Haben Sie gestern ferngesehen? 9. Hat es gestern im Fernsehen etwas Interessantes gegeben? 10. Wann hat heute der Unterricht begonnen? 11. Womit sind Sie heute zur Uni/zur Arbeit gekommen? 12. Wie lange sind Sie gefahren? 13. Sind Sie schon einmal mit dem Flugzeug geflogen? 14. Haben Sie irgendwann einen Ring gefunden? 15. Bis wie viel Uhr sind Sie gestern in der Uni/im Büro geblieben? 16. Wann sind Sie zum letzten Mal ins Café gegangen? 17. Um wie viel Uhr sind Sie gestern zu Bett gegangen? 18. Wann sind Sie zum letzten Mal Schi/Schlittschuh gelaufen? 19. Wann sind Sie zum letzten Mal im Schwimmbad geschwommen? 20. Haben Sie irgendwann etwas verloren? 21. Um wie viel Uhr sind Sie gestern nach Hause gekommen? 22. Um wie viel Uhr sind Sie heute aufgestanden? 23. Sind Sie gestern schnell eingeschlafen? 24. An welcher Haltestelle sind Sie eingestiegen? 25. Und wo sind Sie ausgestiegen? 26. Wie viele Menschen haben Sie zu Ihrem Geburtstag eingeladen? 27. Haben Sie am Wochenende viel Geld ausgegeben? 28. Haben Sie heute einen Mantel angezogen? 29. Haben Sie heute Ihren Pass mitgenommen? 30. Sind Sie gestern Abend ausgegangen? 31. Sind Sie schon irgendwann umgezogen? 32. Haben Sie nach dem Frühstück das Geschirr abgewaschen? 33. Haben Sie irgendwann an einem Konzert oder Theaterstück teilgenommen? 34. Sind Sie schon einmal im Ausland gewesen? 35. Wie alt sind Sie im letzten/in diesem Jahr geworden?

* * *

24. Назовите три основные формы следующих возвратных глаголов.

sich fühlen, sich freuen, sich duschen, sich irren, sich ändern / sich beeilen, sich gewöhnen, sich erholen, sich erkälten, sich verspäten, sich entschuldigen, sich interessieren / sich vorstellen, sich vorbereiten, sich ausruhen / sich treffen, sich sehen, sich waschen, sich verlaufen, sich anziehen, sich ausschlafen.

25. Раскройте скобки, поставив возвратные глаголы в формы перфекта. Используйте вспомогательный глагол haben.

Muster: Ich (sich interessieren) als Kind für Computerspiele.

→ Ich habe mich als Kind für Computerspiele interessiert.

1. Ich (sich freuen) über seinen Besuch sehr. 2. Warum (sich verspäten) Sie wieder zum Unterricht? 3. Lora (sich wundern) über seine Worte. 4. Am Samstag (sich ausschlafen) ich endlich. 5. Warum (sich ausruhen) du nach der Arbeit nicht? 6. Wo (sich treffen) ihr letztes Mal? – Wir (sich treffen) neben der U-Bahn. 7. Wann (sich sehen) wir zum letzten Mal? 8. Mein Bruder (sich vorbereiten) auf die Kontrollarbeit sehr gründlich. 9. Der Besucher (sich vorstellen) sofort. 10. Er ist so zerstreut, er (sich irren) wieder! 11. Wo (sich erholen) ihr im Sommer? – Wir (sich erholen) diesmal in Bayern. 12. Du (sich anziehen) leicht, darum (sich erkälten) du wieder. 13. ... er (sich interessieren) früher für Sportautos ...? 14. Michael (sich entschuldigen) für seine Verspätung. 15. Ich (sich verlaufen) in Tokio. 16. Nach dem Aufstehen (sich duschen) ich schnell.

26. Ответьте на вопросы.

1. Haben Sie sich heute warm angezogen? 2. Haben Sie sich heute gut ausgeschlafen? 3. Wo haben Sie sich im Sommer erholt? 4. Haben Sie sich in diesem Winter erkältet? 5. Haben Sie sich heute zum Unterricht verspätet? 6. Haben Sie sich als Kind für Trickfilme interessiert? 7. Haben Sie sich auf diese Stunde gut vorbereitet? 8. Wann haben Sie sich zum letzten Mal mit Ihrem Freund/Ihrer Freundin/Ihren Freunden getroffen? 9. Haben Sie sich gestern wohl gefühlt? 10. Haben Sie sich heute geduscht?

27. Переведите на немецкий язык, используя вспомогательный глагол haben.

1. Ты уже оделся? 2. Почему он не извинился? 3. Вы (*вежл.*) опять простудились? 4. Мы виделись на прошлой неделе. 5. Раньше они всегда отдыхали за границей. 6. Я встретился с ним после работы. 7. Наконец-

Lektion 10. Zu Besuch

то я выспался. 8. Вы долго готовились к этой встрече? 9. Утром я принял холодный душ. 10. В школе я не интересовался химией. 11. Она очень изменилась. 12. К сожалению, поезд снова опоздал. 13. Вчера моя сестра чувствовала себя не очень хорошо. 14. Кто-то из нас опять ошибся.

* * *

28. Поставьте глаголы в скобках в перфект.

Muster: Wohin (stellen) du die Tassen? → Wohin **hast** du die Tassen **gestellt**?

1. Der Vater (setzen) das Mädchen auf das Pferd. 2. Wohin (stellen) Felix den Wecker? 3. Die Mutter (hängen) ihre Jacke in den Kleiderschrank. 4. Wohin (stellen) sie – *они* den Computer? 5. Sie – *она* (legen) das Geld in die Brieftasche. 6. Wohin (hängen) du das Bild? 7. Wohin (legen) ihr den Teppich? 8. Wir (hängen) die Uhr an die Wand. 9. Wohin (sich setzen) sie – *она*? 10. Er (stellen) den Blumentopf auf das Fensterbrett. 11. Wohin (stellen) du meine Schuhe? 12. Wohin (sich setzen) ihr? 13. Die Mutter (legen) das Kind ins Bett. 14. Ich (stellen) die Bücher ins Regal. 15. Wohin (stellen) Sie die Blumen? 16. Die Frau (sich setzen) unter den Sonnenschirm. 17. Er (sich stellen) neben den Eingang.

29. Ответьте на вопросы по образцу. Переведите предложения.

Muster: Wohin (поставил) du die Vase? (auf, das Regal)

→ Wohin **hast** du die Vase **gestellt**? – Ich **habe** die Vase auf **das** Regal gestellt.

1. Wohin (поставила) die Mutter die Torte? (in, der Kühlschrank) 2. Wohin (положил) du meine Bücher? (auf, das Bett) 3. Wohin (повесил) du meinen Mantel? (zwischen, die Jacke und der Anzug) 4. Wohin (посадила) sie ihre Puppe? (auf, die Couch) 5. Wohin (положили) Sie Ihre Arbeit? (in, diese Mappe) 6. Wohin (села) das Mädchen? (an, der Computer) 7. Wohin (поставил) du den Hocker? (vor, der Esstisch) 8. Wohin (повесил) du deine Jacke? (an, der Haken) 9. Wohin (сел) er? (auf, der Stuhl) 10. Wohin (легла) sie – *она*? (in, das Bett) 11. Wohin (поставила) die Putzfrau den Eimer? (unter, der Wasserhahn) 12. Wohin (положил) der Briefträger die Zeitungen? (in, der Briefkasten) 13. Wohin (положили) die Studenten ihre Hefte? (auf, der Tisch) 14. Wohin (поставил) du das Bett? (an, die Wand) 15. Wohin (поставили) Sie diese Stehlampe? (zwischen, der Schrank und die Couch).

30. Спросите и скажите, рядом с кем сел ваш знакомый.

a) 1. Ich habe mich **neben** (er) gestellt. 2. Ich habe mich **neben** (du) gestellt. 3. Ich habe mich **neben** (sie – *она*) gestellt. 4. Hast du dich **neben** (ich) gestellt?

5. Ich habe mich **neben** (Sie) gestellt. 6. Ich habe mich **neben** (sie – *они*) gestellt. 7. Hast du dich **neben** (wir) gestellt? 8. Ich habe mich **neben** (ihr) gestellt.

b) 1. Ich habe mich (**рядом с** тобой) gesetzt. 2. Hast du dich (**рядом со** мной) gesetzt? 3. Ich habe mich (**рядом с** ними) gesetzt. 4. Ich habe mich (**рядом с** вами) gesetzt. 5. Ich habe mich (**рядом с** ним) gesetzt. 6. Ich habe mich (**рядом с** ней) gesetzt. 7. Ich habe mich (**рядом с** Вами) gesetzt. 8. Hast du dich (**рядом с** нами) gesetzt?

31. *Поставьте глаголы в скобках в перфект. Переведите предложения.*

Muster: Wo (sitzen) du? → Wo **hast** du **geessen**?

1. Die Briefe (liegen) in der Schublade. 2. Der Blumentopf (stehen) auf dem Fensterbrett. 3. Der Mann (sitzen) vor dem Kamin. 4. Der Teppich (liegen) im Schlafzimmer. 5. Wo (stehen) du? 6. Sie – *она* (liegen) am Strand in der Sonne. 7. Wo (stehen) die Koffer? 8. Wo (hängen) das Bild? 9. Wo (sitzen) du? 10. Das Klavier (stehen) neben dem Schrank. 11. Die Jacke (hängen) am Haken. 12. Am Samstag (liegen) ich den ganzen Tag im Bett. 13. Er (sitzen) den ganzen Abend vor dem Fernseher im Sessel. 14. Die Zeitung (liegen) im Briefkasten. 15. Mein Auto (stehen) neben dem BMW. 16. Diese Schuhe (sitzen) tadellos. 17. Ich (stehen) lange an der Bushaltestelle.

32. *Ответьте на вопросы по образцу. Переведите предложения.*

Muster: Wo (стояла) dein Auto? (in, die Garage)

→ Wo **hat** dein Auto **gestanden**? – Es **hat** in **der** Garage **gestanden**.

1. Wo (висела) deine Jacke? (an, der Haken) 2. Wo (стояло) das Taxi? (an, die Ecke) 3. Wo (лежал) der Vertrag? (in, die Mappe) 4. Wo (висел) der Kalender? (in, der Korridor) 5. Wo (лежало) der Brief? (unter, die Dokumente) 6. Wo (сидел) der Hauswirt? (in, der Sessel) 7. Wo (сидела) sie? (an, der Tisch) 8. Wo (стоял) der Lehrer? (an, die Tafel) 9. Wo (лежали) die Geschenke für die Kinder? (unter, der Tannenbaum) 10. Wo (стояли) die Autos? (auf, der Parkplatz) 11. Wo (лежали) die Dokumente? (auf, die Tische) 12. Wo (висели) die Gardinen? (an, die Fenster) 13. Wo (сидели) die Mitarbeiter? (in, das Büro) 14. Wo (стоял) der Kleiderschrank? (in, das Schlafzimmer) 15. Wo (лежал) der Teppich? (in, die Mitte des Zimmers).

33. *Дополните соответствующие личные местоимения.*

a) 1. Ich habe **neben** (er) gestanden. 2. Ich habe **neben** (du) gestanden. 3. Ich habe **neben** (sie – *она*) gestanden. 4. Hast du **neben** (ich) gestanden? 5. Ich habe **neben** (Sie) gestanden. 6. Ich habe **neben** (sie – *они*) gestanden. 7. Hast du **neben** (wir) gestanden? 8. Ich habe **neben** (ihr) gestanden.

- b)** 1. Ich habe (**рядом с тобой**) gegessen. 2. Hast du (**рядом со мной**) gegessen?
3. Ich habe (**рядом с ними**) gegessen. 4. Ich habe (**рядом с вами**) gegessen.
5. Ich habe (**рядом с ним**) gegessen. 6. Ich habe (**рядом с ней**) gegessen. 7. Ich habe (**рядом с Вами**) gegessen. 8. Hast du (**рядом с нами**) gegessen?

34. Раскройте скобки, употребляя глаголы в формах перфекта. Обратите внимание на падеж существительных.

1. Ich (stellen) vier Gläser auf (der Tisch). / Vier Gläser (stehen) auf (der Tisch).
2. Er (stellen) sein Auto in (die Garage). / Sein Auto (stehen) immer in (die Garage).
3. Er (stellen) die Vase auf (das Fensterbrett). / Die Vase (stehen) auf (das Fensterbrett).
4. Sie/*она* (stellen) den Fernseher in (die Ecke). / Der Fernseher (stehen) in (die Ecke).
5. Wir (stellen) den Tisch an (das Fenster). / Der Tisch (stehen) an (das Fenster).
6. Sie/*они* (stellen) den Gasherd in (die Küche). / Der Gasherd (stehen) in (die Küche).
7. Der Großvater (sich legen) auf (das Sofa). / Er (liegen) auf (das Sofa).
8. Paul (legen) seine Sachen in (der Koffer). / Seine Sachen (liegen) in (der Koffer).
9. Die Mutter (legen) das Kind in (das Bett). / Das Kind (liegen) in (das Bett).
10. Sie/*она* (legen) den Schlüssel in (die Tasche). / Der Schlüssel (liegen) in (die Tasche).
11. Sie/*они* (legen) den Teppich auf (der Boden). / Der Teppich (liegen) auf (der Boden).
12. Ich (setzen) das Kind an (der Tisch) / Das Kind (sitzen) an (der Tisch).
13. Er (sich setzen) auf (der Balkon). / Er (sitzen) auf (der Balkon).
14. Wir (sich setzen) in (der Garten). / Wir (sitzen) in (der Garten).
15. Der Koch (stellen) den Topf auf (das Feuer). / Der Topf (stehen) auf (das Feuer).
16. Er (hängen) die Uhr an (die Wand). / Die Uhr (hängen) an (die Wand).
17. Sie/*она* (hängen) den Mantel an (der Haken). / Der Mantel (hängen) an (der Haken).
18. Er (hängen) das Schild an (das Haus). / Das Schild (hängen) an (das Haus).

19. Sie/*они* (hängen) die Kleider in (der Schrank). / Die Kleider (hängen) in (der Schrank).
 20. Er (hängen) die Tabelle an (die Tafel). / Die Tabelle (hängen) an (die Tafel).

35. Вставьте глаголы в формах перфекта. Переведите предложения.

stehen/stellen: 1. Er ... den Stuhl neben den Fernseher 2. Wir ... den Tisch in die Mitte 3. Die Lampe ... auf dem Tisch 4. Das Sofa ... in der Ecke neben dem Schreibtisch 5. Das Sofa ... er in die Ecke neben den Schreibtisch 6. Der Lehrer ... ihm eine schwierige Frage 7. Die Koffer ... vor der Tür im Korridor 8. Er ... die Flasche in den Kühlschrank 9. Ich ... die Pantoffeln unter das Bett 10. Das Auto ... neben der Garage

liegen/legen: 1. Ich ... die Hefte in die Schublade 2. Alle seine Papiere ... in der Mappe 3. Der Teppich ... auf dem Fußboden 4. Die Mutter ... eine neue Tischdecke auf den Tisch 5. Auf dem Tisch ... Äpfel 6. Das Dorf ... an einem Fluss 7. Er ... alle Lehrbücher in seinen Rucksack 8. Die Frau ... ihre Handtasche auf die Kommode 9. Unser Hotel ... in der Nähe der U-Bahn-Station 10. Das Kind ... sich auf die Couch

sitzen/setzen: 1. Er ... mich in ein Zimmer Zwei Stunden ... ich in diesem Zimmer 2. Das Mädchen ... die große Puppe auf den Stuhl 3. Gestern ... mein Bruder den ganzen Tag am Computer 4. Die Firma ... die Anzeige in die Zeitung 5. Das Mädchen ... in der Sonne 6. Die Studenten ... lange im Café 7. Ich ... mich in den Schatten 8. Die Oma ... sich ans Fenster 9. Die Gäste ... im Garten 10. Er ... sich selbst ans Steuer

hängen/hängen: 1. Das Bild ... am Nagel 2. Sie – *она*... das Bild über das Sofa 3. An die Wand ... er ein Poster 4. An den Wänden in seinem Zimmer ... Fotos und Plakate 5. Über dem Berg ... Nebel 6. Die Jacke ... am Haken 7. Die Mutter ... die Bluse auf die Leine 8. Gabi ... ans Fenster neue Gardinen 9. Meine Kleider ... im Kleiderschrank

36. Выполните по образцу, используя перфект каузативных глаголов. Переведите предложения.

Muster: Wo hat das Klavier gestanden? (in, das Schlafzimmer / in, das Wohnzimmer) → **Zuerst** hat das Klavier am Fenster gestanden. **Dann** habe ich es an die Wand gestellt.

1. Wo hat der Tisch gestanden? (zwischen, die Schränke / vor, der Fernseher)
 2. Wo haben die Koffer gestanden? (vor, die Tür / in, das Zimmer)
 3. Wo hat das Bild gehangen? (über, der Tisch / über, der Computer)
 4. Wo hat das Auto

gestanden? (in, der Hof / in, die Garage) 5. Wo haben die Briefe gelegen? (auf, der Schreibtisch / in, die Schublade) 6. Wo hat der Blumentopf gestanden? (auf, das Fensterbrett / auf, der Fußboden) 7. Wo hat der Sonnenschirm gestanden? (auf, der Balkon / an, das Schwimmbad) 8. Wo hat die Milchflasche gestanden? (auf, der Esstisch / in, der Kühlschrank) 9. Wo hat die Jacke gehangen? (in, der Kleiderschrank / an, der Haken) 10. Wo hast du gegessen? (an, das Fenster / an, die Wand) 11. Wo hast du gegessen? (in, die Sonne / in, der Schatten) 12. Wo hast du gelegen? (auf, der Liegestuhl / auf, das Sofa) 13. Wo hast du gestanden? (an, der Eingang / neben, der Kiosk) 14. Wo hast du gegessen? (auf, der Stuhl / in, der Sessel) 15. Wo hat der Mann gegessen? (auf, die Treppe / in, der Korridor)

37. Переведите предложения на немецкий язык, используя глаголы *stehen/stellen, liegen/legen, sitzen/setzen, hängen/hängen* в формах перфекта.

1. Он повесил эту картину в свою комнату. 2. Полотенце висело на крючке в ванной. 3. Я положил все вещи в шкаф. 4. Она посадила меня за свой стол. 5. В воскресенье моя сестра целый день просидела за компьютером. 6. Ключи лежали на комодe. 7. Она стояла у входа и ждала своего приятеля. 8. Мы положили все вещи на кровать. 9. После доклада журналисты задавали много вопросов. 10. Он сел на табуретку. 11. Анна поставила суп с плиты в холодильник. 12. Она стояла у окна и ждала его. 13. Отец посадил сына на велосипед. 14. Календарь висел на стене на гвозде. 15. Мы повесили часы над диваном.

* * *

38. Вставьте вспомогательный глагол *haben* в нужной форме. Обратите внимание на порядок слов. Переведите предложения на русский язык.

1. Ich ... die Rechnung schon bezahlt. 2. ... du gestern deine Freundin gesehen? 3. ... Sie sich gut erholt? 4. Wo ... er studiert? 5. Was ... ihr gegessen und getrunken? 6. Wann ... der Film angefangen? 7. Wir ... uns warm angezogen. 8. Ich ... mein Heft nicht gefunden. 9. Wie viel Geld ... du mitgenommen? 10. ... ihr alles schon vergessen? 11. Wir ... diese Frage noch nicht besprochen. 12. ... du das ihm versprochen? 13. Heute Vormittag ... es stark geregnet. 14. Wir ... uns schon lange nicht getroffen. 15. Man ... mir dieses Buch empfohlen.

39. Вставьте вспомогательный глагол *sein* в нужной форме. Обратите внимание на порядок слов. Переведите предложения на русский язык.

1. Er ... heute spät nach Hause gekommen. 2. Warum ... du heute zu Hause nicht geblieben? 3. Der Versuch ... mir leider nicht gelungen. 4. Die Kinder ... schnell groß geworden. 5. Gestern ... ich sehr spät eingeschlafen. 6. Mein Vater

... ans andere Ufer geschwommen. 7. Die Preise ... gestiegen. 8. Was ... geschehen? 9. Voriges Jahr ... ich in Deutschland gewesen. 10. ... sie — *они* in die neue Wohnung schon eingezogen? 11. Wann ... dieser Schriftsteller gestorben? 12. Wann ... du gestern aufgestanden? 13. Ich ... gestern sehr spät aufgewacht. 14. ... ihr gestern ins Kino gegangen? 15. Wir ... unserem Reiseleiter gefolgt.

40. Переведите предложения на русский язык. Объясните употребление вспомогательных глаголов.

1. Hast du dein Heft schon gefunden? 2. Ich habe mich warm angezogen. 3. Die Alpinisten sind auf den Berg in zwei Tagen gestiegen. 4. Mit wem bist du spazieren gegangen? 5. Ich habe ihm sofort meine Hilfe geboten. 6. Wo bist du eingestiegen? 7. Der Chef ist nach Deutschland geflogen. 8. Wir haben uns in London verlaufen. 9. Meine Nachbarn sind umgezogen. 10. Ich habe mein schmutziges Hemd umgezogen. 11. Wozu bist du zum Bahnhof gefahren? 12. Was ist bei euch geschehen? 13. Hast du die Einladung schon bekommen? 14. Warum bist du heute in der Schule nicht gewesen? 15. Ich bin heute um acht Uhr aufgestanden. 16. Es hat gestern stark geregnet. 17. Ich habe an der Haltestelle zwanzig Minuten gestanden. 18. Warum bist du zu Hause nicht geblieben? 19. Alle sind ihm gefolgt. 20. Er ist beim Fernsehen eingeschlafen.

41. Вставьте пропущенные вспомогательные глаголы. Объясните их употребление. Переведите предложения на русский язык.

1. Wer ... dich gestern besucht? 2. Er ... ein Glas Wein getrunken. 3. Wohin ... er gegangen? 4. Früher ... du mehr gelesen. 5. ... du deinen Reisepass mitgenommen? 6. Was ... gestern bei euch passiert? 7. Nur zwei Tage ... bis unsere Prüfung geblieben. 8. Wir ... am Platz ausgestiegen. 9. Ich ... das Haus um acht Uhr verlassen und ... in den Bus eingestiegen. 10. Ich ... zur Universität zu Fuß gegangen und ... mich stark verspätet. 11. In den letzten zwei Monaten ... die Preise sehr stark gestiegen. Sie ... sich fast verdoppelt. 12. Herr Schneider ... Sie gerade angerufen. 13. Diesmal ... der Versuch gelungen. 14. Heute ... es stark geregnet. 15. Wo ... Sie sich in diesem Jahr erholt? 16. Um wie viel Uhr ... der Zug angekommen? 17. Unsere Firma ... letztes Jahr schnell gewachsen. 18. In den letzten fünf Jahren ... die Stadt anders geworden. 19. Wen ... du zum Geburtstag eingeladen? 20. Das Kind ... vom Fahrrad gefallen und ... laut geweint.

42. Раскройте скобки. Образуйте перфект с глаголами haben или sein.

1. Ich ... das Buch mit Interesse (lesen). 2. Die Mutter ... dem Kind eine Tafel Schokolade (kaufen). 3. Gerda ... diesmal mit dem Auto (kommen). 4. Seine

Lektion 10. Zu Besuch

Eltern ... sehr lange in dieser Stadt (leben). 5. Heinz ... eine Dame nach der Zeit (fragen). 6. Mein Auto ... in der Garage (stehen). 7. Was ... sie – *она* ihm auf seine Frage (antworten)? 8. Wie lange ... du in Deutschland (bleiben)? 9. Rudi ... über 10 Stunden (schlafen). 10. Das Glas ... auf den Boden (fallen). 11. Gestern ... ich im Wald den Kuckuck (hören). 12. Was ... du heute zum Frühstück (essen)? 13. Wann ... du gestern nach Hause (kommen)? 14. Kristina ... in ihrer Jugend viel (reisen). 15. Mein Nachbar ... ein Landhaus (bauen). 16. Uta ... vor zwanzig Minuten (aufstehen). 17. Gestern ... es den ganzen Tag (regnen). 18. Im Urlaub ... sie – *они* viel Ski (laufen). 19. Den Kölner Dom ... ich mehrmals (sehen). 20. Wir ... am Strand (sich sonnen). 21. Der Präsident ... gestern zu einem Kongress (fliegen). 22. Ich ... diese Arbeit schon (machen). 23. Peter ... in der Schule Spanisch (lernen). 24. Ich ... nach Hause (sich beeilen). 25. Sie – *они* ... fast jeden Tag (sich treffen).

43. Раскройте скобки. Образуйте перфект с глаголами haben или sein.

1. Der Dieb ... die Tür mit einem Dietrich (öffnen). 2. Die Mitarbeiter ... dem Chef in den Konferenzraum (folgen). 3. Er ... sein Auto schon (reparieren). 4. Wir ... in Berlin einige Museen (besuchen). 5. Voriges Jahr ... er drei Monate in Deutschland (verbringen). 6. Barbara ... erst um drei Uhr (einschlafen). 7. Ich ... den Brief schon (abschicken). 8. Er ... ihr kein Wort (glauben). 9. Was ... hier (geschehen)? 10. ... ihr mit dem Taxi zum Bahnhof (kommen)? 11. Unser Zug ... gerade (abfahren). 12. Er ... seinem Freund absolut (vertrauen). 13. Die Katze ... auf den Tisch (springen). 14. Ich ... die Katze im Sack (kaufen). 15. Der Fahrstuhl ... gestern Vormittag nicht (fahren). 16. Über zwei Jahre ... er in Bonn (wohnen). 17. Heute Nacht ... viel Schnee (fallen). 18. Goethe ... 1832 in Weimar (sterben). 19. Die Reise ... drei Wochen (dauern). 20. Wir ... gestern ins Kino (gehen). 21. Er ... auf den ersten Blick in sie (sich verlieben). 22. Es ... heute Nacht sehr stark (schneien). 23. Der Apfelkuchen ... ihr diesmal gut (gelingen). 24. ... du meine letzte SMS nicht (bekommen)? 25. Nach der Party ... er schnell (verschwinden).

44. Раскройте скобки. Образуйте перфект с глаголами haben или sein.

1. Monika ... gestern Abend sehr schnell beim Lesen (einschlafen). 2. Wann ... das Spiel (anfangen)? 3. Max ... den ganzen Abend in der Disko mit Ulla (tanzen). 4. Beim Essen ... eine Tasse auf den Boden (fallen). 5. Er ... zur Insel (schwimmen). 6. Wir ... den ganzen Vormittag durch die Stadt (bummeln). 7. ... hier etwas (passieren)? 8. Die Wohnung meines Freundes ... mir sehr gut (gefallen). 9. Er ... das ganze Geld (ausgeben). 10. Die Überraschung ... prima (gelingen). 11. Du ... zu früh (aufstehen). 12. Was ...

(geschehen)? 13. Ich ... früher für Malerei (sich interessieren). 14. Die Gäste ... die Rechnung (bezahlen). 15. Die Großmutter ... den Kindern ein Märchen (erzählen). 16. Wo ... ihr letztes Mal (einkaufen)? 17. Die Mutter ... das Geschirr (abwaschen). 18. Jemand ... das Fenster (zumachen). 19. Wir ... dem Kellner (folgen). 20. Wie lange ... ihr in Paris (bleiben)? 21. Wer ... dich vom Bahnhof (abholen)? 22. Wo ... sein Sohn (studieren)? 23. Es ... in der Ferne (blitzen und donnern). 24. Herr Krüger ... viele Jahre in Bonn (unterrichten). 25. Dort ... es leider keinen Computer (geben).

45. Раскройте скобки. Образуйте перфект с глаголами haben или sein.

1. Der Unterricht ... fünf Stunden (dauern). 2. Franz ... mir (empfehlen), den Urlaub am Meer zu verbringen. 3. Petra ... das Zimmer (aufräumen). 4. Das Verbrechen ... am Freitag (geschehen). 5. ... du seine Erklärung (verstehen)? 6. Der Kellner ... uns die Speisekarte (bringen). 7. Vorige Woche ... Familie Mertens (umziehen). 8. Herr Braun ... seiner Frau (helfen). 9. Im Winter ... ich zweimal (sich erkälten). 10. In welcher Reihe ... du (sitzen)? 11. Der Film war lustig, und wir ... viel (lachen). 12. Die Fahrgäste ... gerade in den Zug (einsteigen). 13. ... du gestern (ausgehen)? 14. Helmut ... seinen Freund zum Gartenfest (einladen). 15. Herr Weber ... vor zwei Tagen sein Haus (kaufen). 16. Er ... im Juli in die Schweiz (reisen). 17. Ich ... das Haus durch den Hinterausgang (verlassen). 18. Wir ... am Samstag spät (aufwachen). 19. Herr Lenz ... uns seine Frau (vorstellen). 20. Frau Fischer ... am Dienstag aus dem Urlaub (zurückkehren). 21. Was ... er dir (erzählen)? 22. Wo ... ihr (sich treffen)? 23. Ein Kollege ... mich mit dem Auto vom Flughafen (abholen). 24. Wir ... um 7 Uhr (frühstücken). 25. In diesem Sommer ... es schon mehrmals (hageln).

46. Составьте предложение с формами перфекта. Следите за использованием вспомогательных глаголов.

Muster: Ich will morgen früh aufstehen. / Gestern ... auch
→ Gestern bin ich auch früh aufgestanden.

1. Ich will morgen diese Arbeit beginnen. / Mein Freund ... schon gestern
2. Sie will heute wieder zu Hause bleiben. / Sie ... gestern und vorgestern auch
3. Ich will seinem Rat nicht folgen. / Du ... auch voriges Mal
4. Wir wollen heute ausgehen. / Ihr ... auch gestern
5. Ich komme heute spät nach Hause. / Du ... auch gestern
6. Heute spricht er sehr lange. / Voriges Mal ... er auch
7. Heute isst ihr zu Mittag in der Mensa. / Gestern ... ihr auch

Lektion 10. Zu Besuch

8. Der Zug fährt nicht pünktlich ab. / Voriges Mal ... auch ...
9. Der Lehrer empfiehlt immer neue Bücher. / Früher ... er nicht so viele Bücher ...
10. Es schneit heute den ganzen Tag. / Gestern ... auch ...
11. Ich schwimme jetzt gern im Schwimmbad. / Früher ... nicht gern ...
12. Ich sitze an diesem Schreibtisch. / Früher ... ich an jenem Tisch ...
13. Ich verstehe dieses Thema nicht. / Jenes Thema ... ich auch ...
14. Heute gehen wir zur Uni zu Fuß. / Gestern ... wir auch ...
15. Ich warte schon zwanzig Minuten auf dich. / Gestern ... ich eine Stunde ...
16. Heute arbeite ich bis 14 Uhr. / Gestern ... ich bis 16 Uhr ...
17. Dieses Mal fliege ich mit dem Flugzeug. / Voriges Mal ... Sie auch ...
18. Heute fährt sie mit dem Bus. / Früher ... sie immer mit dem Auto ...
19. Ich verlasse heute das Büro um sieben Uhr. / Gestern ... Sie um acht Uhr ...
20. Ich will heute wieder ins Theater gehen. / Gestern ... ich auch ...
21. Heute schläft er bis 10 Uhr. / Gestern ... er bis 11 Uhr ...

47. Вставьте вспомогательные глаголы и составьте вопросительные предложения с вопросительными словами.

1. Ich ... alle Themen wiederholt. / Wann ... du ...? Wie viel Themen ...?
2. Gestern ... ich eine E-Mail von Rolf bekommen. / Wann ... du...? Von wem ... ?
3. Nach dem Konzert ... ich nach Hause gefahren. / Wohin ... du ...? Wann ...?
4. Wir ... miteinander zwei Stunden telefoniert. / Wie lange ... Sie ...?
5. Wir ... in einem Restaurant zu Mittag gegessen. / Wo ... ihr ...?
6. Stefan ... sich heute zum Unterricht verspätet. / Warum ...? Wer ...?
7. Wir ... letzte Woche nach Spanien geflogen. / Wohin ... ihr ...? Wann ...?
8. Im Sommer ... sie – *они* sich am Meer erholt. / Wo ...? Wann ...?
9. Wir ... heute um 6 Uhr aufgestanden. / Wann ... Sie ...? Warum ...?
10. Gestern ... sich Oma nicht wohl gefühlt. / Warum ...? Wann ...? Wer ...?
11. Sie – *она* ... ihn nicht besucht. / Wen ...? Warum ...?
12. Ich ... erst um 3 Uhr eingeschlafen. / Warum ... du ...? Um wie viel Uhr ...?
13. Ich ... meinen Geburtstag nicht gefeiert. / Was ... du ...? Warum ...?
14. Ich ... mit dem Lehrer gesprochen. / Mit wem ... du ... ? Wer ...?
15. Ich ... ihr das versprochen. / Warum ...du ... ? Was ...?
16. Wir ... den Arzt gerufen. / Wen ... ihr ...? Warum ... ihr ...?
17. Ich ... meine Schwester zum Bahnhof gebracht. / Wohin ... du ...? Wen ...? Warum ...?

18. Ich ... noch einige Tage in Dresden geblieben. / Wo ... du ...? Warum ...?
 19. Ich ... auf sie im Café gewartet. / Wo ... du ...? Auf wen ...?
 20. Wir ... in eine neue Wohnung umgezogen. / Wer ... ? Wohin ... ihr ...?

48. Переведите, употребив сказуемые в перфекте. Следите за употреблением вспомогательных глаголов.

1. Я сегодня встал в 7 часов, умылся, оделся, позавтракал и поехал в офис. 2. Этим летом мы все вместе провели две недели на Балтийском море (die Ostsee). 3. Г-н Фишер говорил очень быстро, никто ничего не понял. 4. Туристы поехали на рыночную площадь, там они посетили ратушу. 5. На свадьбу пришло много гостей, они принесли много подарков. 6. Подошел трамвай, мы сели и поехали в центр города. 7. Вчера целый день шел сильный дождь, и мы остались дома. 8. Спасибо за письмо! Я получил его вчера. 9. Почему вы не пришли, я вас долго ждал. 10. Что здесь произошло? Я опоздал и ничего не видел. 11. В эту зиму часто шел снег. 12. Я написал тебе открытку, но ты мне не ответил. 13. В воскресенье Лотта праздновала свой день рождения, она пригласила много гостей. 14. Он пришел домой, лег в постель и сразу заснул. 15. Мне удалось поехать в отпуск на море. 16. Мы последовали за экскурсоводом. 17. Он стоял на остановке и ждал автобуса. 18. Тебе понравилась ее квартира? 19. Где ты отдыхал в этом году? – В этом году я поехал к моим родителям, я их давно не видел. 20. Почему ты не позвонил мне вчера? 21. Я сегодня очень хорошо спал и рано проснулся. 22. Когда вы переехали?

49. Поставьте глаголы в скобках в перфект и дополните инфинитивы частицей zu.

1. Wir (planen), im August *heiraten*. 2. Ich (einladen) Jens, die Ferien bei uns *verbringen*. 3. Die Eltern (erlauben) dem Sohn nicht, allein Boot *fahren*. 4. Die Mutter (verbieten) der Tochter, spät nach Hause *kommen*. 5. Ich (vorschlagen), im nächsten Sommer eine Reise nach Griechenland *machen*. 6. Ich (versuchen), alles schnell *organisieren*. 7. Wir (anfangen) am Samstag, unsere Wohnung *renovieren*. 8. Ich (versprechen) meinen Eltern, heute mein Zimmer *aufräumen*. 9. Ich (sich freuen) sehr, in mein neues Haus *einziehen*. 10. Ich (versuchen), sie am Nachmittag *anrufen*. 11. Warum (vergessen) du wieder, die Bücher in die Bibliothek *zurückbringen*? 12. Ich (raten) ihr, ihre Freundin zum Fest *einladen*. 13. Ich (verbieten) ihm, meinen Computer *benutzen*. 14. Ich (vergessen), die Briefe *beantworten*. 15. Tobias (anfangen), sich auf die Prüfungen *vorbereiten*. 16. Er (versprechen), heute Abend

unbedingt *kommen*. 17. Er (raten) mir, den Job *wechseln*. 18. Die Studenten (versuchen), den Text ohne Wörterbuch *übersetzen*. 19. Er (vorschlagen), einen Spaziergang *machen*.

ЛЕКСИКО-РАЗГОВОРНЫЙ ПРАКТИКУМ

Dialog: Zu Besuch bei Anna

(Am Montag kommt Petra wie versprochen zu Anna. Sie klingelt an der Tür, Anna öffnet und begrüßt ihre Freundin).

Anna: Hallo, Petra! Komm rein! Freut mich sehr, dich zu sehen! Na, wie geht's?

Petra: Danke, es geht mir gut. Und dir?

Anna: Super! Komm, ich zeige dir zuerst die Wohnung! Na, wie findest du sie?

Petra: Schön! Deine Wohnung gefällt mir sehr gut.

Anna: Gehen wir in die Küche! Nimm bitte Platz. Möchtest du Tee?

Petra: Danke, gerne.

Anna: Ich schenke dir ein. Hier, bitte! Und hier ist noch Kuchen, ich habe ihn gerade gebacken. Bedien dich, Petra! Hoffentlich schmeckt er dir.

Petra: Vielen Dank, Anna! Der Kuchen schmeckt sehr gut. Übrigens, was hast du am Wochenende gemacht?

Anna: Oh, ich war am Pilsensee. Meine Nachbarn haben mich dorthin eingeladen.

Petra: Ist es weit von hier?

Anna: Eigentlich nicht. Wir sind etwa 40 Minuten mit dem Auto gefahren.

Petra: Und wie hat es dir gefallen?

Anna: Super! Ich habe mich wunderbar erholt! Stell dir vor: den ganzen Tag im Freien! Wir haben lange am Strand in der Sonne gelegen, gebadet, Volleyball gespielt und sind dann noch Boot gefahren. Dann sind wir in eine Gaststätte gegangen und haben dort zu Abend gegessen.

Petra: Das klingt wirklich gut.

Anna: Ja, es hat mir wirklich sehr gut gefallen! Und wie hast du das Wochenende verbracht?

Petra: Eigentlich nicht schlecht. Am Samstag haben mich ein paar Freunde besucht. Wir haben zu Abend gegessen, Musik gehört und etwas ge-



tanzt. Und gestern bin ich mit Jan ins Kino gegangen. Dann haben wir ein wenig in einem Café gesessen. Und weißt du, ich habe dort Maria Bachmann getroffen!

Anna: Wirklich? Und wie geht es ihr? Ich habe sie schon lange nicht gesehen.

Petra: Eigentlich gut, aber wir haben nur kurz gesprochen... Sag mal, hast du für das nächste Wochenende schon etwas vor?

Anna: Ich möchte eigentlich wieder ins Grüne fahren.

Petra: Wollen wir zusammen fahren? Wir können auch Maria einladen. Hast du nichts dagegen?

Anna: Natürlich nicht!

Petra: Abgemacht! Und jetzt muss ich leider schon gehen. Ich werde dich dann noch anrufen.

Anna: Okay, Petra. Danke für deinen Besuch! Komm gut nach Hause und grüß bitte Jan von mir!

Petra: Unbedingt! Danke, Anna, tschüs!

Wörter und Wendungen zum Dialog:

- | | |
|----------------------------------|--------------------------------------|
| 1. klingeln <i>an+D.</i> | звонить |
| 2. reinkommen | входить |
| 3. freut mich, zu ... | я рад ... |
| 4. Platz nehmen | садиться, занимать место |
| 5. einschenken | наливать |
| 6. backen (buck – gebacken) | печь |
| 7. Bedien dich! | угощайся! |
| 8. schmecken | нравиться (<i>по вкусу</i>) |
| 9. übrigens | кстати |
| 10. etwa | примерно, около (<i>о времени</i>) |
| 11. sich (D) etw. vorstellen | представлять себе что-либо |
| 12. im Freien | на свежем воздухе |
| 13. der Strand, "-e | пляж |
| 14. in der Sonne liegen* | загорать |
| 15. Boot fahren* | кататься на лодке |
| 16. die Gaststätte, -n | (<i>недорогой</i>) ресторан |
| 17. klingen* (klang – geklungen) | звучать |
| 18. ins Grüne fahren | поехать на природу |
| 19. abgemacht! | решено! договорились! |
| 20. Grüß ... von mir! | Передай ... привет от меня! |

Fragen und Aufgaben zum Dialog:

A. Ответьте на вопросы.

1. Wann kommt Petra zu Anna? 2. Wo war Anna am Wochenende? 3. Warum ist sie dorthin gefahren? 4. Wie sind sie zum See gekommen? 5. Was haben sie dort gemacht? 6. Wo haben sie zu Abend gegessen? 7. Hat der Ausflug Anna gut gefallen? 8. Was hat Petra am Samstag gemacht? 9. Und was hat sie am Sonntag unternommen? 10. Wen hat Petra im Café getroffen? 11. Haben sie lange gesprochen? 12. Was haben Petra und Anna zuletzt beschlossen?

B. Richtig oder falsch?

1. Petra kommt zu Anna am Dienstag. 2. Anna hat das Wochenende an einem See verbracht. 3. Annas Kollegen haben sie dorthin eingeladen. 4. Sie sind mit dem Auto zum See gekommen. 5. Sie haben viel Zeit am Strand verbracht. 6. Nach dem Baden haben sie Fußball gespielt. 7. Das Abendessen haben die Freunde selbst zubereitet. 8. Petra hat das Wochenende nicht besonders gut verbracht. 9. Am Samstag hat sie eine kleine Party zu Hause gemacht. 10. Am Sonntag ist sie mit ihrem Freund ausgegangen. 11. Im Café hat Petra eine Bekannte getroffen und lange mit ihr gesprochen. 12. Petra hat vorgeschlagen, am Wochenende wieder eine Party zu machen.

C. Вставьте подходящие слова и выражения.

1. Willst du noch Tee? Ich __ dir ... 2. Mein Freund hat vorgeschlagen, ans Meer zu fahren. – Das __ wirklich gut! 3. Wir treffen uns um sieben auf dem Bahnhof, geht das? – OK, __! 4. Ich will heute nicht kochen. Gehen wir vielleicht in eine __? 5. Bei schönem Wetter haben wir am Strand __. 6. Wir sind am Sonntag in den Wald gefahren und haben den ganzen Tag __ verbracht. 7. Warum stehst du hier vor der Tür? __ doch ...! 8. Am nächsten Samstag wollen wir wieder __ fahren. 9. Hier ist Kaffee, Milch und Kuchen. __ ...! – Danke, der Kuchen __ wunderbar! 10. Wie lange muss man fahren? – __ drei Stunden. 11. Jemand __ da an der Tür, hörst du?

- | | |
|---|--------------------------------------|
| <input type="checkbox"/> klingt | <input type="checkbox"/> schmeckt |
| <input type="checkbox"/> schenke ein | <input type="checkbox"/> klingelt |
| <input type="checkbox"/> in der Sonne gelegen | <input type="checkbox"/> abgemacht |
| <input type="checkbox"/> Gaststätte | <input type="checkbox"/> im Freien |
| <input type="checkbox"/> ins Grüne | <input type="checkbox"/> etwa |
| <input type="checkbox"/> komm rein | <input type="checkbox"/> bedien dich |

D. Ответьте на вопросы.

а) 1. Haben Sie das Wochenende gut verbracht? 2. Haben Sie sich am Wochenende gut erholt? 3. Haben Sie sich am Wochenende mit Ihren Freunden getroffen? 4. Haben Sie am Wochenende gearbeitet? 5. Haben Sie am Wochenende eingekauft? 6. Haben Sie am Wochenende Ihre Wohnung aufgeräumt? 7. Haben Sie am Wochenende etwas gelernt? 8. Haben Sie am Wochenende Ihre Verwandten besucht? 9. Haben Sie sich am Wochenende wohl gefühlt? 10. Haben Sie am Wochenende Sport getrieben? 11. Haben Sie am Wochenende die Hausaufgaben gemacht? 12. Haben Sie am Wochenende ferngesehen? 13. Haben Sie am Wochenende am Computer gearbeitet? 14. Haben Sie im Internet gesurft? 15. Haben Sie heute Musik gehört? 16. Haben Sie am Wochenende die Wäsche gewaschen? 17. Haben Sie am Wochenende Ihre Wohnung renoviert? 18. Hat es am Wochenende geregnet? 19. Hat es am Wochenende geschneit? 20. Sind Sie am Wochenende Schlittschuh gelaufen? 21. Haben Sie sich am Wochenende über jemanden oder etwas geärgert? 22. Haben Sie am Wochenende Gäste eingeladen? 23. Ist am Wochenende etwas Interessantes geschehen? 24. Sind Sie am Wochenende ins Kino gegangen? 25. Sind Sie am Wochenende ins Café gegangen? 26. Sind Sie am Wochenende ins Konzert gegangen? 27. Sind Sie am Wochenende zu Besuch gegangen? 28. Sind Sie am Wochenende irgendwohin gereist? 29. Haben Sie am Wochenende lange geschlafen? 30. Um wie viel Uhr sind Sie am Sonntag aufgewacht? 31. Sind Sie sofort aufgestanden oder haben Sie noch weiter im Bett gelegen? 32. Haben Sie nach dem Aufstehen Ihr Zimmer gelüftet? 33. Haben Sie Ihr Bett gemacht? 34. Haben Sie sich am Morgen geduscht? 35. Haben Sie sich nach dem Aufstehen gewaschen? 36. Haben Sie sich gekämmt? 37. Haben Sie dann gefrühstückt? 38. Um wie viel Uhr haben Sie gefrühstückt? 39. Haben Sie Ihr Frühstück selbst vorbereitet? 40. Was haben Sie zum Frühstück gegessen? 41. Was haben Sie beim Frühstück getrunken? 42. Hat Ihr Frühstück lange gedauert? 43. Haben Sie heute nach dem Frühstück das Geschirr abgewaschen? 44. Sind Sie am Sonntag zu Hause geblieben oder sind Sie ausgegangen? 45. Um wie viel Uhr sind Sie aus dem Haus gegangen? 46. Wohin sind Sie gegangen? 47. Sind Sie gefahren oder zu Fuß gegangen? 48. An welcher Haltestelle sind Sie eingestiegen? 49. An welcher Haltestelle sind Sie ausgestiegen? 50. Was haben Sie angezogen? 51. Wo haben Sie am Sonntag zu Mittag gegessen? 52. Was haben Sie gegessen und getrunken? 53. Um wie viel Uhr sind Sie wieder nach Hause gekommen? 54. Sind Sie am Abend ausgegangen? 55. Was haben

Lektion 10. Zu Besuch

Sie am Abend gemacht? 56. Wo haben Sie zu Abend gegessen? 57. Haben Sie am Abend mit jemandem telefoniert? 58. Um wie viel Uhr sind Sie zu Bett gegangen? 59. Sind Sie schnell eingeschlafen?

E. Переведите на немецкий язык.

- Привет, Мария! Давно тебя не видела.
- Привет, Яна! Да, верно. Как твои дела? Что ты делала на выходных?
- О, на выходных мы ездили на Аммерзее.
- В самом деле? Это далеко отсюда?
- Собственно, не очень далеко. Мы ехали около 20-ти минут на машине.
- Ну и что, тебе понравилось?
- Конечно! Представь: мы целый день купались, загорали и играли в бадминтон. А вечером мы катались на лодке. Я очень хорошо отдохнула. А как ты провела выходные?
- Да вообще-то неплохо. В воскресенье я ходила с Дитером на концерт, а потом мы поужинали в одном ресторане.
- Звучит хорошо.
- Да, мне действительно понравилось.

Lektion 11. Reise

Thematischer Wortschatz

(Maskulinum)

- | | |
|----------------------------|-----------------------------|
| 1. der Personalausweis, -e | удостоверение личности |
| 2. der Reiseführer, = | путеводитель |
| 3. der Reisepass, "-e | заграничный паспорт |
| 4. der Urlaub, -e | отпуск |
| 5. der Zoll | таможня; таможенная пошлина |
| 6. der Zollbeamte, -n | таможенник |



(Femininum)

- | | |
|---------------------------------|-----------------------|
| 7. die Anmeldung, -en | регистрация |
| 8. die Grenzkontrolle, -n | пограничный контроль |
| 9. die Krankenversicherung, -en | медицинская страховка |
| 10. die Sehenswürdigkeit, -en | достопримечательность |
| 11. die Zollkontrolle, -n | таможенный контроль |



(Neutrum)

- | | |
|-------------------------|---|
| 12. das Formular, -e | формуляр |
| 13. das Gepäck | багаж |
| 14. das Reisebüro, -s | турфирма, бюро путешествий |
| 15. das Reiseziel, -e | место назначения (<i>путешествия</i>) |
| 16. das Visum, die Visa | виза |

Bahnhof

(Maskulinum)

- | | |
|------------------------|-----------------------|
| 17. der Aufenthalt, -e | пребывание, остановка |
| 18. der Bahnsteig, -e | платформа |
| 19. der Bahnhof, "-e | вокзал |
| 20. der Fahrgast, "-e | пассажир |
| 21. der Fahrplan, "-e | расписание |



Lektion 11. Reise

- | | |
|-------------------------|----------------------------------|
| 22. der Liegeplatz, "-e | полка (<i>в вагоне</i>) |
| 23. der Platz, "-e | место (<i>сиденье, кресло</i>) |
| 24. der Schaffner, = | проводник |
| 25. der Schalter, = | окошко (<i>кассы</i>) |
| 26. der Schlafwagen, = | спальный вагон |
| 27. der Wagen, = | вагон |

(Femininum)

- | | |
|---------------------------|------------------------------------|
| 28. die Abfahrt, -en | отъезд, отправление |
| 29. die Auskunft, "-e | справка (<i>справочное бюро</i>) |
| 30. die Bahn, -en | железная дорога |
| 31. die Fahrt, -en | поездка, езда |
| 32. die Grenze, -n | граница |
| 33. die Richtung, -en | направление |
| 34. die Rückfahrkarte, -n | обратный билет |
| 35. die Station, -en | станция |
| 36. die Verspätung, -en | опоздание |

(Neutrum)

- | | |
|--------------------|---------------------------------|
| 37. das Abteil, -e | купе |
| 38. das Gleis, -e | путь (<i>железнодорожный</i>) |

Flughafen

(Maskulinum)

- | | |
|-----------------------|------------------------------|
| 39. der Abflug, "-e | вылет |
| 40. der Ausgang, "-e | выход |
| 41. der Eingang, "-e | вход |
| 42. der Flug, "-e | полет; рейс |
| 43. der Fluggast, "-e | пассажир (<i>самолета</i>) |
| 44. der Flughafen, " | аэропорт |



Lufthansa



(Femininum)

- | | |
|-------------------------------|---------------|
| 45. die Ankunft, "-e | прибытие |
| 46. die Anzeigetafel, -n | табло |
| 47. die Fluggesellschaft, -en | авиакомпания |
| 48. die Flugnummer, -n | номер рейса |
| 49. die Gepäckausgabe, -n | выдача багажа |
| 50. die Maschine, -n | самолет |
| 51. die Landung, -en | посадка |

52. die Rolltreppe, -n эскалатор
 53. die Sicherheitskontrolle, -n контроль безопасности
 54. die Stewardess, -en стюардесса

(Neutrum)

55. das Flugzeug, -e самолет
 56. das Handgepäck ручная кладь
 57. das Ticket, -s билет

Hotel

(Femininum)

58. die Bedienung, -en обслуживание
 59. die Klimaanlage, -n кондиционер
 60. die Reservierung, -en бронь, заказ (*номера и т.п.*)
 61. die Rezeption, -en администратор, стол регистрации
 (*в отеле*)
 62. die Übernachtung, -en ночевка

(Neutrum)

63. das Doppelzimmer, = двухместный номер
 64. das Einzelzimmer, = одноместный номер
 65. das Zimmermädchen, = горничная



ГРАММАТИЧЕСКИЙ КОММЕНТАРИЙ

1. Родительный падеж существительных

	Муж.	Сред.	Жен.	Мн.ч.
N.	der/ein	das/ein	die/eine	die
G.	des/eines+s	des/eines+s	der/einer	der

Родительный падеж (der Genitiv) выражает принадлежность одного предмета другому (*дом отца*) или отношение часть – целое (*крыша дома*). Обычно существительное в генитиве служит определением к другому существительному (*дом отца, крыша дома, взгляд ребенка*) и отвечает на вопрос **«wessen/чей?»**

2. Управление глаголов

Под управлением глагола понимается то, с каким предлогом и падежом употребляется данный глагол. Большинство глаголов управляет винительным падежом (переходные глаголы): Ich lese *ein Buch*. Er baut *ein Haus*.

Многие глаголы управляют дативом: Ich antworte *dir*. Sie hilft *ihrer Mutter*. Ряд глаголов требует после себя дополнения с предлогом (предложное дополнение), который, в свою очередь, требует употребления определенного падежа, обычно дательного или винительного: Die Mutter sorgt für (Akk.) *die Kinder*. Wir nehmen an (D.) *dem Ausflug* teil. Sie erinnert sich gern an (Akk.) *die Schulzeit*.

Наиболее распространенные глаголы, требующие предложного дополнения, представлены в следующей таблице.

1	abhängen von + D <i>den Eltern</i>	зависеть <i>от</i>
2	achten auf + A <i>die Regeln</i>	обращать внимание <i>на</i>
3	arbeiten an + D <i>der Aussprache</i>	работать <i>над</i>
4	bestehen aus + D <i>drei Kapiteln</i>	состоять <i>из</i>
5	bitten um + A <i>einen Rat</i>	просить <i>о</i>
6	danken jdm. D! für + A <i>die Blumen</i>	благодарить <i>кого-л. за</i>
7	denken an + A <i>die Schulzeit</i>	думать <i>о</i>
8	fragen nach + D <i>dem Weg</i>	спрашивать <i>о</i>
9	glauben an + A <i>seine Kräfte</i>	верить <i>в</i>
10	es geht um + A <i>unsere Zukunft</i>	речь идет <i>о</i>
11	gratulieren jdm. D! zu D <i>dem Geburtstag</i>	поздравлять <i>кого-л. с</i>
12	hoffen auf + A <i>die Hilfe</i>	надеяться <i>на</i>
13	riechen nach + D <i>Alkohol, Parfüm</i>	пахнуть <i>чем-л.</i>
14	schützen vor + D <i>der Gefahr</i>	защищать <i>от</i>
15	sorgen für + A <i>die Kinder</i>	заботиться <i>о</i>
16	sprechen über + A <i>die Neuigkeiten</i>	говорить <i>о</i>
17	teilnehmen an + D <i>dem Ausflug</i>	принимать участие <i>в</i>
18	träumen von + D <i>dem Haus</i>	мечтать <i>о</i> ; видеть сон
19	verzichten auf + A <i>das Geld</i>	отказываться <i>от</i>
20	warten auf + A <i>den Brief</i>	ждать <i>чего-л.</i>
21	zweifeln an + D <i>seiner Lösung</i>	сомневаться <i>в</i>
22	sich ärgern über + A <i>die Nachbarn</i>	злиться <i>на</i>
23	sich beklagen bei + D <i>der Polizei über</i> + A <i>den Lärm</i>	жаловаться <i>кому-л. на</i>
24	sich beschäftigen mit + D <i>dem Problem</i>	заниматься <i>чем-л.</i>
25	sich entschuldigen bei +D <i>dem Chef für</i> + A <i>den Fehler</i>	извиняться <i>перед кем-л. за ч.-л.</i>

26	sich erinnern an + <i>A die Reise</i>	вспоминать <i>о</i>
27	sich freuen auf + <i>A die Ferien</i>	радоваться, ожидать (предстоящее)
	über + <i>A das Geschenk</i>	радоваться (совершившемуся)
28	sich gewöhnen an + <i>A das Klima</i>	привыкать <i>к</i>
29	sich interessieren für + <i>A das Buch</i>	интересоваться
30	sich verabschieden von + <i>D den Freunden</i>	прощаться <i>с</i>
31	sich verlassen auf + <i>A deine Zusage</i>	полагаться <i>на</i>
32	sich vorbereiten auf + <i>A die Prüfung</i>	готовиться <i>к</i>
33	sich wenden an + <i>A den Arzt</i>	обращаться <i>к</i>
34	sich wundern über + <i>A die Technik</i>	удивляться <i>чему-л.</i>

3. Местоименные наречия

Слова **damit, womit, davon, wovon, darauf, worauf** и т.д. называются местоименными наречиями.

Womit fährst du zur Uni? – *На чем ты едешь в университет?*

Ich beschäftige mich mit diesem Thema. Wer beschäftigt sich noch damit? – *Я занимаюсь этой темой? Кто еще занимается ей (этим)?*

Местоименные наречия делятся на **вопросительные** и **указательные**.

Вопросительные местоименные наречия употребляются вместо сочетания предлога с каким-либо вопросительным словом. Они образуются при помощи корня **wo-** и соответствующего предлога. Если предлог начинается с гласного, то перед ним ставится **-r-**:

<i>wo</i> + <i>mit</i> = <i>womit</i>	<i>wo(r)</i> + <i>in</i> = <i>worin</i>
<i>wo(r)</i> + <i>über</i> = <i>worüber</i>	<i>wo</i> + <i>zu</i> = <i>wozu</i>
<i>wo</i> + <i>nach</i> = <i>wonach</i>	<i>wo(r)</i> + <i>aus</i> = <i>woraus</i>

Указательные местоименные наречия образуются при помощи корня **da-** и соответствующего предлога. Если предлог начинается с гласного, то перед ним ставится **-r-**:

<i>da</i> + <i>mit</i> = <i>damit</i>	<i>da(r)</i> + <i>über</i> = <i>darüber</i>
<i>da(r)</i> + <i>aus</i> = <i>daraus</i>	<i>da</i> + <i>zu</i> = <i>dazu</i>
<i>da</i> + <i>nach</i> = <i>danach</i>	<i>da(r)</i> + <i>auf</i> = <i>darauf</i>

Указательные местоименные наречия употребляются вместо сочетания предлога и указательного местоимения. Они указывают на что-то, сказанное выше:

*Am Fenster steht ein Tisch. **Darauf** liegt eine Mappe. — У окна стоит стол. На нем лежат папка.*

*Bald ist mein Geburtstag. Ich freue mich **darauf**. — Скоро мой день рождения. Я с нетерпением этого жду.*



Achtung Minen!

Местоименные наречия могут употребляться только по отношению к **неодушевленным именам существительным**. С одушевленными существительными употребляются предлог и соответствующее местоимение.

Сравните:

*Wofür kaufst du die Bücher? — **Für den Deutschunterricht.***

*Für wen kaufst du die Bücher? — **Für meine Schwester.***

*Womit schneidest du? — **Mit der Schere.***

*Mit wem gehst du ins Kino? — **Mit meiner Freundin.***

*Bald ist mein Geburtstag. Ich warte sehr **darauf**.*

*Bald kommt meine Mutter. Ich warte **auf sie**.*



С предлогом **ohne** местоименные наречия не образуются!

***Ohne was** kannst du nicht auskommen? — Без чего ты не можешь обойтись? Ich kann ruhig **ohne das** auskommen. — Я спокойно могу обойтись без этого.*

4. Сложноподчиненное предложение

Сложноподчиненное предложение состоит из **главного** и **придаточного** предложений. В зависимости от функции, выполняемой придаточным предложением, различают: придаточные дополнительные, причины, времени, сравнения и т.д.

Особенностью придаточного предложения в немецком языке является особый **порядок слов**: изменяемая часть сказуемого всегда занимает **последнее место в предложении**, образуя вместе с союзом «рамку».

«рамка»

*Er fragt, **was ich in diesem Geschäft kaufen möchte**.*

Придаточное предложение обычно стоит после главного, но может и предшествовать ему:

*Ich weiß nicht, **was sie jetzt macht**. Was sie jetzt macht, weiß ich nicht.*

Если придаточное предложение стоит перед главным, то главное предложение начинается с глагола (сказуемого): *Ob er kommt, wissen wir nicht.*

- **Место sich.** Если сказуемое выражено возвратным глаголом, а подлежащее — существительным, то **возвратное местоимение** ставится сразу после союза (*союзного слова*).

*Er fragt, ob **sich** die Ingenieure noch mit diesem Problem beschäftigen.*

Если подлежащее придаточного предложения выражено местоимением, то **возвратное местоимение** следует сразу за ним.

Er fragt, ob sie sich noch mit diesem Problem beschäftigen.

- **Отделяемые приставки** в придаточном предложении **не отделяются**.
*Meine Nachbarin fragt mich, wo ich gewöhnlich **einkaufe**.*
- **Отрицание** в придаточном предложении стоит непосредственно перед сказуемым, если отрицается все предложение или перед тем членом предложения, который отрицается.

*Ich sage, dass ich bei meinen Eltern heute **nicht bleibe**.*

*Ich sage, dass ich ihm leider **nicht helfen kann**.*

*Ich sage, dass sie **nicht heute** kommen möchte.*

5. Придаточное дополнительное (der Objektsatz)

Придаточные дополнительные предложения выполняют функцию дополнения и вводятся союзами **dass** (что; чтобы) и **ob** (ли), а также вопросительными словами: **was, wo, wann, wohin** и т.п.

Придаточное дополнительное предложение следует, как правило, за главным, вводится *союзом* или *союзным словом*, за которым следует **подлежащее** придаточного предложения. *Сказуемое* или его изменяемая часть (вспомогательный или модальный глагол) стоит **в конце** предложения.

придаточное

<i>Главное</i>	<i>союз</i>	<i>Подлежащее</i>	<i>Глаг.-сказ.</i>
Er sagt,	<i>dass</i>	er uns bald	<i>besucht.</i>
Er fragt,	<i>was</i>	ich in diesem Geschäft kaufen	<i>möchte.</i>
Er fragt,	<i>ob</i>	die Mutter schon zu Hause	<i>ist.</i>
Er fragt,	<i>ob</i>	du heute Abend kommen	<i>kannst.</i>



Achtung Minen!

Русскому **что** в придаточном предложении может соответствовать вопросительное слово **was**, являющееся дополнением в придаточном предложении, и союз **dass**.

Er fragt, was ich gerade lese. — Он спрашивает, что я сейчас читаю.

Er sagt, dass er gerade diese Zeitung liest. — Он говорит, что он сейчас читает эту газету.

ЛЕКСИКО-ГРАММАТИЧЕСКИЙ ПРАКТИКУМ

I. Родительный падеж существительных

1. Составьте словосочетания с именами существительными в родительном падеже. Следите за окончанием -s.

Muster: die Puppe, das Mädchen → die Puppe **des** Mädchens

1. das Fenster, das Schlafzimmer; 2. das Lehrbuch, der Schüler; 3. die Stimme, der Sänger; 4. die Schwester, die Freundin; 5. die Hand, der Freund; 6. das Buch, der Schriftsteller; 7. der Platz, die Stadt; 8. der Koffer, die Touristen; 9. die Grammatik, die Sprache; 10. das Spielzeug, die Kinder; 11. das Spiel, der Musiker; 12. die Arbeit, der Ingenieur; 13. die Seite, das Buch; 14. das Volk, das Land; 15. der Beruf, der Arzt; 16. das Ende, die Arbeit; 17. die Schule, die Freunde; 18. der Wagen, der Geschäftsmann; 19. der Titel, der Film; 20. der Autor, der Artikel; 21. das Büro, der Direktor; 22. der Erfolg, die Bücher; 23. die Eltern, das Kind; 24. das Geschenk, der Vater; 25. die Fragen, die Lehrer.

2. Раскройте скобки, преобразуйте предложения по образцу. Следите за формой родительного падежа имен существительных.

Muster: Der Großvater hat (das Landhaus).

→ Der Großvater hat **ein** Landhaus.

Das ist **das** Landhaus **des** Großvaters.

1. Die Freundin hat (die Katze). 2. Der Bruder hat (das Rad). 3. Die Stadt hat (die Kirche). 4. Die Eltern haben (die Wohnung). 5. Die Schwester hat (der Freund). 6. Der Vater kauft (das Auto). 7. Das Kind hat (der Ball). 8. Der Geschäftsmann hat (die Firma). 9. Der Schriftsteller schreibt (der Roman). 10. Die Freundin zeigt mir (das Zimmer). 11. Der Lehrer hat (die Frage). 12. Die Küche hat (das Fenster). 13. Die Geschichte hat (das Ende). 14. Das Haus hat (die Tür). 15. Die Großeltern haben (das Haus). 16. Die Stadt hat

(der Bahnhof). 17. Das Zimmer hat (der Balkon). 18. Die Mutter hat (der Ring). 19. Die Nachbarn haben (der Garten). 20. Der Maler malt (das Bild).

3. Раскройте скобки, преобразуйте предложения по образцу.

Muster: Das Buch gehört (die Schülerin).

→ Das Buch **gehört der** Schülerin. Das ist **das Buch der** Schülerin.

1. Der Hut gehört (der Gast). 2. Der Mantel gehört (das Mädchen). 3. Der Brief gehört (die Freundin). 4. Das Geld gehört (der Vater). 5. Das Dokument gehört (der Chef). 6. Die Tasche gehört (der Vetter). 7. Die Karte gehört (die Touristen). 8. Der Ball gehört (das Kind). 9. Der Garten gehört (die Nachbarn). 10. Die Telefonnummer gehört (der Direktor). 11. Die Zeitung gehört (der Mann). 12. Die Brille gehört (die Oma). 13. Das Auto gehört (die Eltern). 14. Die Hefte gehören (die Schüler). 15. Das Hotel gehört (die Organisation). 16. Der Koffer gehört (die Großeltern). 17. Der Schirm gehört (die Dame). 18. Die Lehrbücher gehören (die Kinder). 19. Die Dokumente gehören (der Buchhalter). 20. Das Handy gehört (die Tochter).

4. Ответьте на вопросы. Следите за формой родительного падежа.

Muster: Wessen Haus ist das? (der Lehrer) → Das ist **das Haus des Lehrers**.

1. Wessen Zimmer ist das? (die Schwester) 2. Wessen Buch ist das? (die Freundin) 3. Wessen Computer ist das? (der Bruder) 4. Wessen Garten ist das? (die Großmutter) 5. Wessen Arbeit ist das? (der Freund) 6. Wessen Antwort ist das? (der Schüler) 7. Wessen Fragen sind das? (der Lehrer) 8. Wessen Handy ist das? (die Tochter) 9. Wessen Artikel ist das? (der Schriftsteller) 10. Wessen Regenschirm ist das? (das Mädchen) 11. Wessen Kinder sind das? (die Nachbarn) 12. Wessen Tasche ist das? (die Nachbarin) 13. Wessen Ball ist das? (das Kind) 14. Wessen Adresse ist das? (die Firma) 15. Wessen Wohnung ist das? (der Onkel)

5. Дополните существительные, используя определённый артикль.

1. Das ist das Fenster (кухни). 2. Das ist das Lehrbuch (ученицы). 3. Das ist die Stimme (певца). 4. Das ist die Schwester (подруги). 5. Das ist das Foto (друга). 6. Das ist der Bahnhof (города). 7. Das sind die Rucksäcke (туристов). 8. Das ist die Grammatik (языка). 9. Das sind die Lehrbücher (детей). 10. Das ist das Spiel (музыканта). 11. Das ist der Titel (книги). 12. Das ist die Hauptstadt (страны). 13. Das sind die Patienten (врача). 14. Das ist das Auto (друзей). 15. Das ist das Büro (бизнесмена). 16. Das ist der Autor (статьи). 17. Das ist der Computer (директора). 18. Das sind die Eltern (ребенка). 19. Das ist das Geschenk (отца). 20. Das sind die Fragen (учителей).

6. Переведите словосочетания на немецкий язык.

дверь дома; адрес гостиницы; имя ребенка; письма друзей; книга писателя; квартира друга; жена брата; вопрос учительницы; ответ ученика; сад бабушки и дедушки; цена автомобиля; название статьи; окно кухни; автор книги; конец года; брат подруги; стол врача; комната дочери; дом родителей; страницы тетради.

7. Дополните существительные с указательными местоимениями.

1. Das ist das Fenster (этого дома). 2. Das ist das Lehrbuch (той ученицы). 3. Das ist die Stimme (этого певца). 4. Das ist die Schwester (этой женщины). 5. Das ist das Foto (того мужчины). 6. Das ist der Bahnhof (этого города). 7. Das sind die Rucksäcke (этих туристов). 8. Das ist die Grammatik (этого языка). 9. Das sind die Lehrbücher (тех студентов). 10. Das ist das Spiel (этого музыканта). 11. Das ist der Titel (той книги). 12. Das ist die Hauptstadt (этой страны). 13. Das sind die Patienten (этого врача). 14. Das ist das Auto (этого посетителя). 15. Das ist das Büro (того бизнесмена). 16. Das ist der Autor (этой статьи). 17. Das ist der Computer (того инженера). 18. Das sind die Eltern (того ребенка). 19. Das ist das Geschenk (этого гостя). 20. Das sind die Fragen (тех учителей).

II. Управление глаголов

8. Переведите предложения. Обратите внимание на управление глаголов.

Dativ: 1. Unsere Firma arbeitet jetzt **an** einem Projekt mit einer Firma aus Japan. 2. Unsere Wohnung besteht **aus** drei Zimmern und einer Küche. 3. Der Autofahrer fragt **nach** dem Weg zum Flughafen. 4. Der Kunde zweifelt **an** der Qualität der Ware. 5. Meine Kinder träumen **von** einer Katze. 6. Unser Erfolg hängt **von** vielen Faktoren ab. 7. Der Tee riecht **nach** Zitrone. 8. Die Sonnenbrille schützt die Augen **vor** der Sonne.

Akkusativ: 9. Wir müssen **auf** den Zug noch eine halbe Stunde warten. 10. Die Geschäftsleute achten immer **auf** die Zeit. 11. Wir müssen alle **an** unsere Zukunft denken. 12. In diesem Roman geht es **um** drei Männer und einen Hund. 13. Die Eltern sorgen **für** die Kinder. 14. Der Sohn bittet die Eltern **um** Hilfe. 15. Viele Frauen verzichten **auf** Süßigkeiten. 16. Ich will **an** diese Geschichte nicht glauben. 17. Wir hoffen **auf** deine Hilfe. 18. Alle sprechen über ihn.

9. Переведите предложения. Определите падеж дополнений.

1. Die Studenten arbeiten jetzt an **ihren Referaten**. 2. Unsere Familie besteht aus **fünf Personen**. 3. Ich glaube an **seine Erklärung** nicht. 4. Wir hoffen auf

unser Glück. 5. Die Mutter sorgt für **ihren Sohn.** 6. Mein Mitarbeiter fragt mich nach **meiner Meinung.** 7. Ich bitte meine Nachbarn um **Entschuldigung.** 8. Unsere Partner zweifeln an **unseren Möglichkeiten.** 9. Meine Frau träumt von **diesem Parfüm.** 10. Achten Sie immer auf **die Qualität** der Ware! 11. Wir sprechen über **diese Nachricht.** 12. Unsere Entscheidung hängt von **dem Preis** ab. 13. Die Seife riecht nach **Blumen.** 14. Diese Creme schützt die Haut vor **der Sonne.** 15. Wir müssen auf **den Bus** lange warten. 16. Ich gratuliere Ihnen herzlich zum **Jubiläum!** 17. In diesem Buch geht es um **das Leben** in der Großstadt. 18. Ich muss leider auf **diesen Vorschlag** verzichten.

10. Поставьте дополнения в скобках в нужный падеж.

1. Der Roman besteht aus (neunzehn Kapitel). 2. Der Bau hängt von (die Finanzierung) ab. 3. Der Schriftsteller arbeitet seit zwei Jahren an (sein Buch). 4. Ich bitte dich um (dein Rat). 5. Der Fahrer fragt die Passanten nach (der Weg). 6. Er wartet auf (dein Anruf). 7. Wir hoffen auf (seine Unterstützung). 8. Es geht um (deine Arbeit). 9. Diese Kleidung schützt nicht vor (die Kälte). 10. Die Nachbarn sprechen über (das Wetter). 11. Der Tourist verzichtet auf (das Frühstück) im Hotel. 12. Der Fußgänger achtet auf (die Ampel). 13. Er träumt von (ein Haus) mit Garten. 14. Viele Menschen glauben an (der Gott). 15. An (wer) denkst du immer? 16. Ich will an (die Richtigkeit) der Lösung nicht zweifeln. 17. Die Werbung im Fernsehen sorgt für (der Erfolg) des Films.

11. Дополните предлоги.

1. Die Wohnung besteht ... drei Zimmern. 2. Unser Erfolg hängt ... ihrer Hilfe ab. 3. Der Maler arbeitet schon lange ... seinem Bild. 4. Ich habe keine Uhr und muss jemanden ... der Zeit fragen. 5. Ich bitte dich ... Verzeihung. 6. Er wartet ... deine Antwort. 7. Unsere Mannschaft hofft ... den Sieg. 8. Die Mitarbeiter sprechen ... den Chef. 9. Es geht ... Leben und Tod. 10. Die Polizei sorgt ... Ruhe bei der Demonstration. 11. Du musst beim Fahren ... die Verkehrsregeln achten. 12. Er träumt ... der Reise nach Mallorca. 13. Anna riecht ... französischem Parfüm. 14. Sie glaubt ... die Ehrlichkeit der Menschen. 15. Warum denkst du immer nur ... deine Probleme? 16. Die Kritiker zweifeln ... dem Erfolg des Buches. 17. Diese Jacke schützt gut ... dem Wind. 18. Herr Schmidt muss ... Zigaretten verzichten.

12. Дополните предлоги, поставьте существительные в нужный падеж.

1. Wir glauben ... (der Sieg) unserer Mannschaft. 2. Der Wärter sorgt ... (die Tiere) im Zoo. 3. Der Tourist bittet ... Auskunft. 4. Die Hausfrau zweifelt ... (die Ehrlichkeit) ihres Gärtners. 5. Der Gast verzichtet ... (die Bezahlung)

Lektion 11. Reise

der Rechnung. 6. Der Käufer fragt ... (der Preis) des Buches. 7. Die Menschen auf dem Bahnsteig warten ... (die Ankunft) des Zuges. 8. Der Mann schützt das Kind ... (der Hund). 9. Der Regisseur arbeitet seit zwei Jahren ... (sein Film). 10. In diesem Roman geht es ... (eine Liebesgeschichte). 11. Meine Frau träumt ... (eine Reise) nach Frankreich. 12. Meine Familie besteht ... vier Personen. 13. Die Touristen sprechen ... (das Reiseprogramm). 14. Unsere Pläne hängen ... (das Wetter) ab. 15. Die Kartoffelchips riechen ... Käse. 16. Ich denke unruhig ... (meine Prüfung) in der Fahrschule. 17. Die Sportler hoffen ... (die Unterstützung) der Zuschauer. 18. Meine Frau achtet immer ... (ihre Figur).

13. Дополните подходящие по смыслу и управлению глаголы.

1. Der Kunde ... den Verkäufer nach dem Preis der Ware. 2. Der Roman ... aus vier Kapiteln. 3. Mein Mann ... von diesem Auto. 4. In diesem Artikel um das Studentenleben. 5. Der Chef ... über die Situation in der Firma. 6. Unsere Pläne ... von unserem Chef 7. Der Kuchen ... nach Honig. 8. Die Oma ... für ihre Katzen. 9. Frank ... Maria um ihre Telefonnummer. 10. Peter ... nur an seine Arbeit. 11. Ich ... nicht an seiner Kompetenz. 12. In Europa ... viele Menschen an den Gott. 13. Mein Vater hat sehr viel Arbeit und muss in diesem Jahr auf den Urlaub 14. Wir ... auf seine Ehrlichkeit. 15. Man muss hier immer lange auf die Straßenbahn 16. Der Ingenieur ... an der Zeichnung der Maschine.

14. Поставьте глаголы в перфект, обращая внимание на управление.

1. Ich (glauben) immer an unseren Erfolg. 2. Wir (hoffen) auf schönes Wetter. 3. Wer (sorgen) für eure Kinder? 4. Der Polizist (fragen) mich nach meinem Pass. 5. Die Firma (bitten) die Bank um einen Kredit. 6. Er (achten) auf seine Fehler nicht. 7. Mein Regenschirm (schützen) mich gut vor dem Regen. 8. Das Parfüm (riechen) nach Rosen. 9. Unsere Firma (arbeiten) seit vielen Monaten an diesem Auftrag. 10. Er (denken) Tag und Nacht an seine Probleme. 11. Wir (zweifeln) an unserer Wahl nicht. 12. Warum (verzichten) er auf das Geld? 13. Wir (warten) lange auf den Bus. 14. Ich (träumen) als Kind immer von einem Hund. 15. Die Männer (sprechen) lange über Politik.

15. Образуйте из следующих слов предложения.

1. Viele Leute, warten, die Straßenbahn, an, die Haltestelle. 2. Der Fahrgast, bitten, der Schaffner, Auskunft. 3. Der Kaufmann, zweifeln, die Ehrlichkeit, sein Kassierer. 4. Die Touristen, müssen, die Zollregeln, achten. 5. Ich, fragen, mein Mitarbeiter, seine Meinung. 6. Die Mutter, denken, oft, ihre Kinder.

7. Die Fußballspieler, hoffen, der Sieg. 8. Die Dame, verzichten, der Kuchen. 9. Der Arzt und die Schwestern, sorgen, Babys und Mütter. 10. Erfolg, abhängen, der Charakter. 11. Wir, glauben, unsere Kräfte. 12. Der Film, bestehen, zwei Teile. 13. Der Schauspieler, arbeiten, seine Rolle. 14. In, dieses Buch, es geht, eine Reise nach Australien. 15. Mein Mann, träumen, schon lange, ein Mercedes. 16. Das Eis, riechen, Melone. 17. Dieses Programm, schützen, der Computer, der Virus.

16. Переведите на немецкий язык.

1. Вы – *вежл.* можете спросить о цене в бюро путешествий. 2. Она мечтает о море и солнце. 3. Она никогда не просит меня о помощи. 4. Мы сомневаемся в его честности. 5. Подумай о твоём будущем! 6. Кто позаботится о ваших детях? 7. В его статье речь идет о ситуации в нашей стране. 8. Мы должны верить в наш успех. 9. Спроси его о планах на завтра! 10. Нам нужно еще работать над нашим докладом. 11. Наши планы будут зависеть от погоды. 12. Тарелка пахнет рыбой. 13. Фильм состоит из двух частей. 14. Он хочет еще поговорить о своей работе.

* * *

17. Переведите предложения. Обратите внимание на управление глаголов.

1. Ich freue mich sehr über meine Geburtstagsgeschenke. 2. Interessierst du dich für moderne Literatur? 3. Man kann sich auf seine Worte immer verlassen. 4. Gabi beschäftigt sich mit der Einrichtung des Wohnzimmers. 5. Die Ausländer gewöhnen sich langsam an das chinesische Essen. 6. Wir erinnern uns oft an unsere Reise nach Italien. 7. Wir ärgern uns über das Wetter. 8. Der Sohn entschuldigt sich bei der Mutter für sein Benehmen. 9. Jan verabschiedet sich von seiner Freundin. 10. Die Schüler bereiten sich auf die Kontrollarbeit vor. 11. Die Studenten wenden sich an ihren Professor.

18. Дополните предложения. Определите падеж дополнений.

1. Der Kellner kann sich an (das Gesicht) des Besuchers nicht erinnern. 2. Meine Oma gewöhnt sich langsam an (das Leben) im Ausland. 3. Wir verabschieden uns von (unsere Eltern) und steigen in den Zug ein. 4. Die Fahrgäste ärgern sich über (die Verspätung) des Zuges. 5. Der Chef verlässt sich völlig auf (seine Mitarbeiter). 6. Wir müssen uns gut auf (der Prüfungstest) vorbereiten. 7. Wir wenden uns an (der Verkäufer). 8. Viele Menschen interessieren sich für (die Kultur) Deutschlands. 9. Die Kinder freuen sich auf (die Ferien). 10. Am Samstag beschäftigen sich die Menschen mit (die Hausarbeit).

19. Дополните предлоги. Определите падеж дополнений.

1. Sie freut sich immer ... seine Briefe. 2. Erika will sich gut ... den Test vorbereiten. 3. Sie interessiert sich schon lange ... die Geschichte dieses Landes. 4. Sie erinnert sich gern ... ihre Schulzeit. 5. Ich verlasse mich in dieser Sache völlig ... dich. 6. Der Gast verabschiedet sich ... dem Gastgeber. 7. Ich ärgere mich ... ihn. 8. Er freut sich schon jetzt ... seine Urlaubsreise. 9. Im Seminar beschäftigen sich die Studenten ... dem Artikel. 10. Die Mitarbeiter wenden sich ... den Chef. 11. Wir gewöhnen uns allmählich ... sein Benehmen.

20. Дополните предлоги, поставьте существительные в нужный падеж.

1. Der Passant erinnert sich ... (die Autonummer) nicht. 2. Der Kranke wendet sich ... (der Arzt). 3. Wir sind jetzt bei meinem Onkel in Hamburg; ich freue mich sehr ... (dieser Besuch). 4. Vor der Reise beschäftigen wir uns ... (die Vorbereitung). 5. Ärgere dich nicht ... (deine Freundin), sondern hilf ihr. 6. Die Kinder freuen sich ... (das) baldige Weihnachtsfest. 7. Wir verlassen uns ... (unsere Freunde). 8. Unser Chef bereitet sich jetzt ... (seine Dienstreise) vor. 9. Wir verabschieden uns ... (unsere Gäste). 10. Ich gewöhne mich allmählich ... (die Hitze) in Afrika.

21. Дополните подходящие по смыслу и управлению глаголы.

1. Warum willst du ... mit dieser Aufgabe nicht ... ? 2. Ich möchte ... von meinen Gästen ... 3. Meine Kinder ... für Computerspiele. 4. Wir ... oft an unsere Reise nach Frankreich. 5. Ich kann ... an dieses Essen nicht ... 6. Die Studenten müssen ... auf den Test ... 7. Meine Tochter ... sehr über ihre Geschenke. 8. Ich ... auf sein Versprechen. 9. Frau Beck ist sehr nervös und ... über jede Kleinigkeit. 10. Wir wollen unseren Urlaub in Italien verbringen und ... an ein Reisebüro.

22. Поставьте глаголы в перфект, обращая внимание на управление.

1. Ich (sich interessieren) als Kind für Computerspiele. 2. Wir (sich gewöhnen) schnell an dieses Klima. 3. Wir (sich erinnern) oft an unsere Hochzeitsreise. 4. Die Touristen (sich ärgern) über die Bedienung im Hotel. 5. Frank (sich vorbereiten) auf die Prüfung nicht. 6. Mein Sohn (sich freuen) über das Fahrrad sehr. 7. Wir (sich verlassen) auf sein Versprechen. 8. Der Direktor (sich beschäftigen) mit dieser Frage noch nicht. 9. Die Gäste (sich verabschieden) von ihrem Gastgeber.

23. Образуйте из следующих слов предложения.

1. Helga Schmidt, sich beschäftigen, Kunstgeschichte. 2. Vor, die Reise nach Spanien, sich freuen, wir, das Meer und die Sonne. 3. Alte Leute, sich gewöhnen, schlecht, das Leben im Ausland. 4. Die Eltern, sich freuen, ihre

Kinder. 5. Er, sich verlassen, immer, seine Kräfte. 6. Der Sportler, sich ärgern, sein Fehler. 7. Der Fahrer, sich nicht erinnern, die Adresse der Firma. 8. Der Sänger und die Musiker, sich vorbereiten, das Konzert.

24. Переведите на немецкий язык.

1. Я не буду заниматься твоими проблемами. 2. Ты никогда не интересовался моими проблемами. 3. Я не могу привыкнуть к его произношению. 4. Я вспоминаю лето, море и солнце. 5. Вам следует обратиться к тому сотруднику. 6. Я уже попрощался с моими коллегами. 7. Все радуются (*предстоящей*) поездке. 8. Почему вы сердитесь на детей? 9. Нам нужно подготовиться к вечеринке. 10. Он занимается своей книгой уже два года.

III. Местоименные наречия

25. Задайте вопросы к выделенным словосочетаниям, используя вопросительные местоименные наречия.

a) 1. Der Regisseur arbeitet an einem Film. 2. Sein Leben besteht nur aus Essen und Schlafen. 3. Sie glaubt an seine Erklärung nicht. 4. Wir hoffen auf Ihre Unterstützung. 5. Die Polizei sorgt für Ordnung. 6. Mein Mitarbeiter fragt nach meiner Meinung. 7. Du bittest deine Nachbarn um Entschuldigung. 8. Unsere Partner zweifeln an unseren Möglichkeiten. 9. Seine Frau träumt von diesem Parfüm. 10. Die Fußgänger achten auf die Autos. 11. Unsere Entscheidung hängt von dem Preis ab. 12. Die Seife riecht nach Blumen. 13. Diese Creme schützt vor der Sonne. 14. Wir müssen auf den Bus warten. 15. Er denkt an ihre Meinung nicht. 16. In diesem Buch geht es um das Leben in der Großstadt. 17. Du musst auf diesen Vorschlag verzichten.

b) 1. Du freust dich über deine Geburtstagsgeschenke. 2. Er interessiert sich für Kunst. 3. Man kann sich auf seine Worte verlassen. 4. Gabi beschäftigt sich mit der Einrichtung des Wohnzimmers. 5. Die Touristen gewöhnen sich an das Klima. 6. Wir erinnern uns oft an unsere Reise in die Schweiz. 7. Sie ärgert sich über jede Kleinigkeit. 8. Die Schüler bereiten sich auf die Kontrollarbeit vor.

26. Ответьте на вопросы по образцу. Обратите внимание на использование местоименных наречий и предлогов с вопросительными местоимениями. Переведите предложения.

Muster: Wofür sorgt sie? (die Blumen) → Sie sorgt für die Blumen.

Für wen sorgt sie? (die Kinder) → Sie sorgt für die Kinder.

1. Worüber sprechen sie? (der Film) 2. Über wen sprechen sie? (deine Freundin) 3. Womit beschäftigt er sich? (dieses Problem) 4. Womit schreibt

Lektion 11. Reise

sie? (der Kuli) 5. Mit wem fährt er in Urlaub? (seine Frau) 6. Womit kann man das Stadtzentrum erreichen? (die U-Bahn) 7. Woraus besteht das Frühstück? (Toastbrote mit Käse und eine Tasse Kaffee) 8. Um wen geht es? (meine Kollegin) 9. Worauf warten wir? (das Taxi) 10. Auf wen warten wir? (dein Bruder) 11. Wofür interessiert sie sich? (dieses Thema) 12. Für wen interessiert sie sich? (dieser Schauspieler) 13. Worauf sollen die Fahrgäste achten? (ihr Gepäck) 14. Auf wen muss die Großmutter achten? (die Kinder) 15. Woran arbeitet der Schriftsteller? (sein Buch) 16. Worum geht es hier? (diese Methode) 18. Worüber freuen sich die Kinder? (die Geburtstagsgeschenke)

27. Задайте вопросы к выделенным словосочетаниям. Следите за использованием вопросительных местоименных наречий и предлогов с вопросительными местоимениями.

Muster: Es geht um unsere Zusammenarbeit. → **Worum** geht es?

Es geht um diesen Mitarbeiter. → **Um wen** geht es?

1. Sie fragt nach der Telefonnummer des Chefs. 2. Der Nachbar fragt nach meinem Vater. 3. Herr Moser denkt oft an seine Tochter. 4. Sie denkt nur an das Geld. 5. Die Zuschauer warten auf den Anfang des Konzerts. 6. Die Touristen ärgern sich über die Bedienung. 7. Die Großmutter ärgert sich über ihren Enkel. 8. Wir warten auf die Ankunft des Zuges. 9. Alle freuen sich auf die Ferien. 10. Morgen triffst du dich mit deinem Freund. 11. Er bittet seinen Vater ums Geld. 12. Der Lehrer ist mit meinem Test nicht zufrieden. 13. Du bist mit deinem Chef nicht einverstanden. 14. Er fährt nach Österreich mit Anna. 15. Wir fragen bei der Auskunft nach der Adresse? 16. Er kann für die Fahrkarten sorgen.

28. Дополните соответствующие вопросительные местоименные наречия.

a) 1. (**Во что**) glaubt sie nicht? 2. (**О чем**) fragt dein Nachbar? 3. (**В чем**) zweifeln unsere Partner? 4. (**О чем**) träumt seine Frau? 5. (**Чем**) riecht die Seife? 6. (**От чего**) schützt diese Creme? 7. (**О чем**) geht es in diesem Buch? 8. (**От чего**) musst du verzichten? 9. (**Над чем**) arbeitet der Regisseur? 10. (**Из чего**) besteht das Frühstück? 11. (**На что**) hofft ihr? 12. (**О чем**) sorgt die Polizei? 13. (**О чем**) bittest du deine Eltern? 14. (**На что**) achten die Fußgänger? 15. (**От чего**) hängt eure Entscheidung ab? 16. (**Чего**) müssen wir warten? 17. (**О чем**) denkt er nicht?

b) 1. (**Чему**) freust du dich? 2. (**На что**) kann man sich verlassen? 3. (**О чем**) erinnert ihr euch gern? 4. (**К чему**) bereiten sich die Schüler vor? 5. (**Чем**)

interessiert er sich? 6. (**Чем**) beschäftigt sich dieser Ingenieur? 7. (**На что**) ärgert sie sich? 8. (**К чему**) gewöhnen sich die Touristen?

29. Ответьте на вопросы.

1. Worüber freuen Sie sich? 2. Worüber ärgern Sie sich? 3. Über wen ärgern Sie sich oft? 4. Woran erinnern Sie sich gern? 5. An wen erinnern Sie sich oft? 6. Woran denken Sie oft? 7. An wen denken Sie oft? 8. Wofür interessieren Sie sich? 9. Womit sind Sie zufrieden? 10. Mit wem sind Sie unzufrieden? 11. Womit sind Sie unzufrieden? 12. Auf wen hoffen Sie? 13. Worauf hoffen Sie? 14. Worauf freuen Sie sich? 15. Woran arbeiten Sie jetzt? 16. Womit schreiben Sie? 17. Worauf warten Sie? 18. Worauf können Sie nicht verzichten? 19. Woran zweifeln Sie? 20. Wovon träumen Sie? 21. Mit wem fahren Sie zum Unterricht? 22. Womit fahren Sie zum Unterricht? 23. Womit beschäftigen Sie sich? 24. Wovor haben Sie Angst? 25. Worüber sprechen Sie gern?

30. Переведите на немецкий язык, используя вопросительные местоименные наречия.

1. **О чем** спрашивает полицейский? 2. **В чем** сомневается Ваш начальник? 3. **О чем** мечтают твои дети? 4. **Чему** ты так радуешься? 5. **Чем** пахнет этот пирог? 6. **Чем** занимается эта фирма? 7. **От чего** защищает это средство? 8. **С чем** она тебя поздравляет? 9. **К чему** готовятся все студенты? 10. **О чем** идет речь в этом романе? 11. **От чего** мы не можем отказаться? 12. **Чем** интересуется твой муж? 13. **Над чем** работают эти инженеры? 14. **На что** они надеются? 15. **О чем** она просит свою соседку? 16. **О чем** Вы так часто вспоминаете? 17. **На что** обращает внимание врач? 18. **От чего** зависят его планы? 19. **Чего** мы здесь ждем? 20. **На что** злятся пассажиры? 21. **О чем** ты все время думаешь? 22. **К чему** Вы не можете привыкнуть?

* * *

31. Выполните по образцу, используя указательные местоименные наречия.

Muster: Ich fliege mit dem Flugzeug. → Ich fliege auch **damit**.

a) 1. Ich glaube an seine Erfahrung. 2. Ich frage nach dem Preis der Fahrkarten. 3. Ich bitte um Auskunft. 4. Ich träume von dieser Wohnung. 5. Ich achte auf die Regeln. 6. Ich warte auf unser Treffen. 7. Ich denke an unseren Plan. 8. Ich verzichte auf sein Geschenk. 9. Ich arbeite an diesem Auftrag. 10. Ich hoffe auf ihre Hilfe. 11. Ich Sorge für die Dokumente. 12. Ich zweifle an dieser Lösung. 13. Ich rieche nach Parfüm.

b) 1. Ich gewöhne mich an das Essen in China. 2. Ich bereite mich auf die Dienstreise vor. 3. Ich erinnere mich an unsere Abenteuer. 4. Ich ärgere mich über seine Unpünktlichkeit. 5. Ich interessiere mich für diese Ausstellung. 6. Ich verlasse mich auf seine Erfahrung. 7. Ich beschäftige mich mit diesem Auftrag. 8. Ich freue mich über unser Hotel.

32. Замените выделенные группы слов указательными местоименными наречиями. Переведите предложения.

Muster: Das ist mein Rucksack. In dem Rucksack sind meine Sachen.
→ Das ist mein Rucksack. **Darin** sind meine Sachen.

1. Links an der Wand steht ein Regal. In dem Regal stehen meine Bücher. 2. Wir haben ein Landhaus. Vor dem Haus ist ein Garten. 3. Auf Seite 10 gibt es einen Text. Du sollst die Übungen unter dem Text machen. 4. Im Zimmer stehen zwei Sessel. Ich möchte den Tisch zwischen die Sessel stellen. 5. Ich habe einen Brief von ihm bekommen. In dem Brief schreibt er über seine Pläne. 6. Da ist ein Dach. Wir können uns unter das Dach stellen. 7. Warum schreibst du mit dem Bleistift? Es ist doch unbequem, mit dem Bleistift zu schreiben. 8. Das ist meine Garage. Hinter der Garage steht ein Müllcontainer. 9. Siehst du die Tür? Durch diese Tür kommst du in den Keller. 10. Nicht weit von unserem Haus ist ein Park. Im Park gibt es einen Teich. 11. Stell den Tisch an die Wand und hänge über den Tisch ein paar Fotos. 12. Wo ist die Zeitung? In der Zeitung gibt es das Fernsehprogramm für diese Woche. 13. Zuerst essen wir die Suppe. Nach der Suppe kommt noch Kartoffelsalat. 14. Mein Schlüssel ist in der Tasche. Kannst du ihn aus der Tasche nehmen? 15. Der Sessel steht in der Ecke. Rechts vom Sessel steht ein Bücherschrank. 16. Der Zaun ist hoch. Man kann sich hinter dem Zaun verstecken.

33. Замените выделенные группы указательными местоименными наречиями или личными местоимениями с предлогами. Переведите предложения.

1. Das ist mein Mitarbeiter. Neben dem Mitarbeiter sitzt unser Chef. 2. Der Redakteur liest meinen Artikel. Er ist mit dem Artikel zufrieden. 3. Warum verspätet sich Frau Walter immer? Alle warten auf Frau Walter. 4. Er hat versprochen, uns einen Brief zu schreiben. Alle warten auf den Brief. 5. Interessierst du dich für Politik? – Nein, ich interessiere mich nicht für Politik. 6. Bittet er dich wieder ums Geld? – Ja, er bittet mich wieder ums Geld. 7. Der Brief liegt auf deinem Tisch schon seit einem Monat. Warum antwortest du auf den Brief nicht? 8. Das Klima hier ist sehr feucht und heiß. Ich muss mich an dieses Klima gewöhnen. 9. Meine Freundin studiert jetzt im Ausland. Ich

erinnere mich oft an meine Freundin. 10. Alle Kollegen essen zu Mittag. Warum willst du zu den Kollegen nicht gehen? 11. Ich will diese Hose kaufen. Ich brauche dann noch Schuhe zu der Hose. 12. Die Abfahrtszeit unseres Zuges wissen wir nicht genau. Fragen Sie bei der Auskunft nach der Abfahrtszeit des Zuges! 13. Der Stuhl ist kaputt. Setz dich auf den Stuhl nicht! 14. Auf dem Foto sind meine Eltern. Zwischen meinen Eltern bin ich. 15. Die Konferenz findet im Mai statt. Man muss alle Teilnehmer über die Konferenz informieren. 16. Das ist mein Haus. Hinter meinem Haus befindet sich die Garage. 17. Die Vorlesung ist um 10.30 Uhr zu Ende. Nach der Vorlesung werde ich auf dich in der Mensa warten. 18. Das sind die Wohnhäuser. Zwischen den Wohnhäusern ist der Supermarkt. 19. Da ist unser Chef. Du kannst dich mit deinen Fragen an den Chef wenden. 20. Er will ein Auto kaufen. Er spart für das Auto.

34. Дополните указательные местоименные наречия.

a) 1. Ich bitte (**об этом**). 2. Ich träume (**об этом**). 3. Ich denke (**об этом**). 4. Ich verzichte (**от этого**). 5. Ich Sorge (**об этом**). 6. Ich zweifle (**в этом**). 7. Ich glaube (**в это**). 8. Ich frage (**об этом**). 9. Ich achte (**на это**). 10. Ich warte (**этого**). 11. Ich arbeite (**над этим**). 12. Ich hoffe (**на это**). 13. Ich rieche (**этим**).

b) 1. Ich bereite mich (**к этому**) vor. 2. Ich verlasse mich (**на это**). 3. Ich freue mich (**этому**). 4. Ich gewöhne mich (**к этому**). 5. Ich erinnere mich (**об этом**). 6. Ich ärgere mich (**на это**). 7. Ich interessiere mich (**этим**). 8. Ich beschäftige mich (**этим**).

35. Переведите предложения на немецкий язык. Следите за использованием указательных местоименных наречий и сочетаний личных местоимений с предлогами.

1. Вот наш дом, позади него – спортплощадка, а справа от него супермаркет. 2. У окна стоит стол, на нем лежит письмо. 3. Это твоя дочь. А кто стоит рядом с ней? 4. Мы сидим в третьем ряду (in der dritten Reihe), а они сидят перед нами. 5. Это наш автобус. На нем мы поедем на вокзал. 6. Это мой брат, а это моя сестра. – А кто на фотографии между ними? 7. Я не хочу об этом говорить. 8. Где чемодан? В нем все мои вещи. 9. Это мой шкаф. Я возьму сейчас из него белье. 10. Я недоволен нашим отелем. Я не хочу вспоминать о нем. 11. Он обязательно придет. Я не сомневаюсь в этом. 12. Вы должны хорошо подготовиться. От этого зависит Ваша оценка. 13. Скоро мы едем в Швейцарию. Я мечтаю об этом уже давно. 14. Я хорошо знаю этого актера. Я знаю о нем все. 15. Иногда поезда опаздывают. За этим нужно следить. 16. Наши билеты дешевые. Я очень этим доволен.

IV. Придаточные дополнительные предложения

36. Переведите сложноподчиненные предложения с придаточными дополнительными.

1. Er schreibt, dass er seinen Urlaub in Spanien machen will. 2. Ich will, dass du heute Abend zu Hause bleibst. 3. Er ist nicht sicher, dass sein Plan funktionieren wird. 4. Er will wissen, ob man im Museum fotografieren darf. 5. Ich bin nicht sicher, ob ich nächstes Mal zum Unterricht komme. 6. Die Touristen wollen wissen, wie dieser Fluss heißt. 7. Ich möchte wissen, wo der Flughafen ist. 8. Ich weiß nicht, wann ich nach Deutschland fahre. 9. Ich möchte gerne wissen, wem jenes Haus gehört. 10. Wissen Sie, wie lange das Geschäft geöffnet ist? 11. Wir wissen nicht, woher er kommt und wo er jetzt wohnt.

37. Раскройте скобки и составьте сложноподчиненные предложения по образцу.

Muster: Ich glaube, er (sein) krank.

→ Ich glaube, er ist krank. — Ja, **er sagt**, dass er krank ist.

1. Ich glaube, er (kommen) gern. 2. Ich glaube, er (warten) auf dich. 3. Ich glaube, er (fahren) morgen nach Hannover. 4. Ich glaube, er (lesen) diesen Artikel. 5. Ich glaube, er (geben) ihr das Geld. 6. Ich glaube, er (sprechen) mit Frau Müller. 7. Ich glaube, er (bleiben) noch in der Stadt. 8. Ich glaube, er (übersetzen) gerade den Brief. 9. Ich glaube, die Schuhe (passen) nicht. 10. Ich glaube, er (beginnen) immer pünktlich. 11. Ich glaube, er (verstehen) alles sehr gut. 12. Ich glaube, er (bekommen) heute Post. 13. Ich glaube, er (tragen) eine Brille. 14. Ich glaube, er (fragen) seinen Arzt. 15. Ich glaube, er (fahren) zur Arbeit mit dem Auto.

38. Раскройте скобки, употребляя глаголы в формах настоящего времени. Переведите предложения на русский язык. Обратите внимание на порядок слов в придаточных предложениях.

1. Er (lesen) ein Magazin. / Er sagt, dass ...
2. Ich (verstehen) die Frage richtig. / Ich glaube, dass ...
3. Das Kind (schlafen) schon. / Die Mutter sagt, dass ...
4. Ich (helfen) meiner Oma. / Es ist gut, dass du ...
5. Ich (vergessen) die Namen sehr schnell. / Es ist schlecht, dass du ...
6. Ich (geben) dir das Ticket. / Es ist gut, dass du ...
7. Die Lehrerin (empfehlen) allen dieses Lehrbuch. / Er sagt, dass ...
8. Es (geben) hier viele Museen. / Die Reiseleiterin sagt, dass ...
9. Es (geben) hier nur einen Tisch. / Es ist schlecht, dass ...

10. Das Hotel (liegen) im Stadtzentrum. / Er erzählt mir, dass ...
11. Ich (fahren) morgen in die Stadt. / Mein Kollege fragt mich, ob ...
12. Sie – *они* (kommen) nicht pünktlich. / Es ist schade, dass ...
13. Du (haben) heute keine Zeit. / Es ist schade, dass ...
14. Ich (packen) schon meine Sachen. / Er fragt mich, ob ich ...
15. Er (helfen) seinen Eltern. / Es ist interessant, ob ...
16. Er (bleiben) zu Hause. / Es ist interessant, ob ...
17. Er (brauchen) Hilfe. / Ich frage ihn, ob ...
18. Er (kommen) um 9 Uhr. / Ich frage ihn, ob ...
19. Er (treffen) in der Mensa viele Bekannte. / Ich frage ihn, ob ...
20. Ihr (fahren) nach der Rundfahrt ins Hotel. / Es ist gut, dass ...

39. Образуйте придаточные дополнительные с вопросительными словами в качестве подчинительных союзов.

1. Was (laufen) im Kino? / Es ist interessant, ...
2. Wer (geben) dir das Geld? / Ich möchte wissen, ...
3. Wem (geben) du deine Schlüssel? / Ich möchte wissen, ...
4. Wen (sehen) du auf dem Foto? / Er möchte wissen, ...
5. Warum (essen) du so wenig? / Mein Freund fragt mich, ...
6. Wo (lassen) du deinen Mantel? / Er fragt, ...
7. Wie viel Geld (brauchen) ihr? / Ich möchte gern wissen, ...
8. Wohin (gehen) du? / Er fragt mich, ...
9. Welche Schuhe (passen) gut? / Die Verkäuferin fragt, ...
10. Wie (gefallen) dir dieses Restaurant? / Meine Freundin fragt mich, ...

40. Образуйте придаточные дополнительные с глаголами с отделяемыми приставками.

Muster: Er (einladen) alle seine Freunde zum Geburtstag.
– Er sagt, dass er alle seine Freunde zum Geburtstag einlädt.

1. Ich (anrufen) meine Eltern sofort. / Er bittet, dass ich ...
2. Ich (anziehen) meinen Mantel. / Meine Mutter bittet, dass ich ...
3. Die Gäste (hinaufgehen) schon die Treppe. / Die Frau sagt, dass die Gäste ...
4. Warum (einladen) du deinen Bruder nicht? / Er fragt, warum du ...
5. Wie viel Geld (ausgeben) du jeden Monat? / Er fragt, wie viel Geld du ...
6. Wie lange (fernsehen) du? / Die Mutter möchte wissen, wie lange ich ...
7. Ich (ausgehen) heute. / Deine Freundin möchte wissen, ob du ...
8. Wann (zurückkehren) du aus den Ferien? / Es ist interessant, wann du ...
9. Die Eltern (mitnehmen) die Kinder in Urlaub. / Es ist gut, dass die Eltern ...
10. Der Zug (abfahren) vom Ostbahnhof. / Ich bin sicher, dass der Zug ...

Lektion 11. Reise

11. Wer (vorbereiten) das Essen? / Sag mir bitte, wer ...
12. Ihr (teilnehmen) an der Besprechung. / Es ist gut, dass ihr ...
13. Du (aussehen) so müde. / Mir gefällt nicht, dass du ...
14. Wann und wo (einkaufen) Sie? / Sagen Sie mir bitte, wann und wo ...
15. Klaus (einschalten) den Fernseher. / Die Mutter bittet, dass Klaus ...

41. *Образуйте придаточные дополнительные с возвратными глаголами.*

1. Wir (sich erholen) jeden Sommer am Meer. / Er fragt mich, ob ...
2. Wir (sich setzen) an den Tisch am Fenster. / Meine Frau fragt mich, wohin ...
3. Ich (sich beeilen) zum Flughafen. / Mein Freund fragt mich, wohin ...
4. Das Rathaus (sich befinden) dem Bahnhof gegenüber. / Der Passant fragt mich, wo ...
5. Der Besucher (sich vorstellen) nicht. / Ich möchte wissen, warum ...
6. Du (sich treffen) am Wochenende mit deinen Freunden nicht. / Es ist schade, dass ...
7. Ihr Sohn (sich vorbereiten) jetzt auf seine Prüfung. / Frau Müller sagt, dass ...
8. Sie – *она* (sich anziehen) so langsam. / Die Mutter fragt die Tochter, warum ...
9. Seine Frau (sich erinnern) immer an jenen Unfall. / Er erzählt, dass ...
10. Das Kind (sich freuen) über das Spiel. / Die Eltern sind zufrieden, dass ...

42. *Раскройте скобки и составьте сложноподчиненные предложения по образцу.*

Muster: Wir (nehmen müssen) ein Taxi. / Meine Frau sagt, dass ...
Wir müssen ein Taxi nehmen. – Meine Frau sagt, dass wir ein Taxi nehmen müssen.

1. Er (helfen können) dir nicht. / Es ist schade, dass ...
2. Ich (machen können) das. / Ich sage dir morgen, ob ...
3. Alle Schüler (gehen dürfen) nach Hause. / Der Direktor sagt, dass ...
4. Wir (wiederholen sollen) das Thema noch einmal. / Der Lehrer sagt, dass ...
5. Mein Vater (kommen sollen) noch einmal. / Der Arzt sagt, dass ...
6. Was (machen sollen) wir nach dem Unterricht? / Wir wissen nicht, was ...
7. (essen dürfen). Ich ein Eis? / Die Tochter fragt die Mutter, ob sie ...
8. (fernsehen dürfen) ich? / Der Sohn fragt die Eltern, ob er ...
9. (bleiben müssen) ihr heute lange im Büro? / Mein Freund fragt uns, ob wir ...

10. Niemand (stören dürfen) den Chef. / Die Sekretärin sagt, dass ...
11. (haben wollen) du einen Hund? / Die Oma fragt mich, ob ich ...
12. (einladen dürfen) er seinen Freund? / Er fragt uns, ob er ...
13. (sich setzen dürfen) ich? / Der Gast fragt, ob er ...

43. Составьте сложноподчиненные предложения по образцу.

Muster: Was rätst du deinem Freund? – Ich weiß nicht, was ich ihm raten soll.

1. Was sagst du deinem Vater? – Ich weiß nicht, was ich ...
2. Was schenkt ihr der Mutter? – Wir wissen noch nicht, was wir ...
3. Wie hilfst du ihm? – Ich weiß nicht, wie ich ...
4. Wann fängst du deine Arbeit an? – Ich weiß noch nicht, wann ich ...
5. Wann trefft ihr euch? – Wir wissen nicht, wann wir ...
6. Was sagst du dazu? – Ich weiß nicht, was ich ...
7. Was antwortest du darauf? – Ich weiß noch nicht, was ich...
8. Was empfiehlst du ihm? – Ich weiß nicht, was ich ...
9. Was schreibst du in deinem Bericht? – Ich weiß noch nicht, was ich ...
10. Weißt du schon, wie du diese Sache dem Chef erklärst? – Ich weiß noch nicht, wie ich ...
11. Wen ruft man in solchen Fällen an? – Ich weiß nicht, wen man ...
12. Wen nimmst du mit? – Ich weiß nicht, wen ich ...
13. Wann bezahlst du alles? – Ich weiß noch nicht, wann ich ...
14. Wie nennst du ihn? – Ich weiß noch nicht, wie ich ...

44. Дополните предложения соответствующими местоименными наречиями. Следите за глагольным управлением. Переведите предложения на русский язык.

Muster: Ich freue mich..., dass du mich besuchst.

Ich freue mich *darüber*, dass du mich besuchst.

1. Wir hoffen ..., dass ein Zimmer in diesem Hotel immer noch frei ist.
2. Er glaubt ..., dass sein Freund ihm hilft.
3. Der Gast wundert sich ..., dass niemand ihn empfängt.
4. Mein Freund beklagt sich ..., dass sein Gepäck verschwunden ist.
5. Die Touristen freuen sich ..., dass sie bald einen Ausflug zum Schloss machen.
6. Ich warte ..., dass mein Onkel mich einlädt.
7. Er dankt mir ..., dass ich ihm geholfen habe.
8. Ich beschäftige mich im Moment ..., dass ich ihn immer wieder anrufe.
9. Alles hängt ... ab, ob er unseren Vorschlag annimmt oder nicht.
10. Warum interessierst du dich nicht ..., wann ich zurückkomme?
11. Wir verlassen uns ..., dass unser Zug keine Verspätung hat.
12. Ich frage ..., wie viel die Tickets kosten.
13. Ich gewöhne mich schon

allmählich ..., dass er so spät aus dem Büro nach Hause kommt. 14. Ich möchte Sie ... erinnern, dass wir nur noch zwei Tage bis unsere Abreise haben. 15. Ich wundere mich ..., dass er sie heiraten will. 16. Er bittet mich ..., dass ich ihn vom Flughafen abhole. 17. Ich möchte dir ... danken, dass du mich nicht allein lässt. 18. Ich werde mich ... beklagen, dass Sie auf die Regeln nicht achten. 19. Es geht ..., ob du das Visum bekommen kannst. 20. Wen kann ich ... fragen, wo ich die Tickets buchen kann?

45. Преобразуйте предложения с прямой речью в сложноподчиненные по образцу. Переведите предложения на русский язык.

Muster: Er fragt mich: „Womit beschäftigst du dich?“ – Er fragt mich, womit ich mich beschäftige.

1. Er fragt sie: „Woran denkst du?“ 2. Sie fragt mich: „Mit wem bist du zufrieden?“ 3. Ich frage dich: „Womit fährst du gewöhnlich zur Uni?“ 4. Er fragt mich immer: „An wen schreibst du?“ 5. Ich frage das Kind: „Womit malst du am liebsten?“ 6. Sie fragt ihn: „Für wen kaufst du das Parfüm?“ 7. Mein Freund fragt mich: „Bei wem bleibst du an diesem Wochenende?“ 8. Die Leser fragen den Schriftsteller: „Woran arbeiten Sie jetzt?“ 9. Alle fragen mich: „Worauf hoffst du?“ 10. Die Mutter fragt den Sohn: „Mit wem möchtest du ins Kino gehen?“ 11. Der Chef fragt die Sekretärin: „Worüber beklagt sich der Besucher?“ 12. Meine Freundin fragt mich: „Auf wen kann man sich in dieser Sache verlassen?“ 13. Der Kunde fragt den Verkäufer: „An wen kann ich mich wenden?“ 14. Der Lehrer fragt uns: „Woran wollt ihr teilnehmen?“ 15. Ich frage ihn: „Womit wollen wir anfangen?“ 16. Die Mutter fragt den Sohn: „Worum bittet dich dein Freund?“ 17. Der Assistent fragt den Professor: „Worauf soll ich mich vorbereiten?“

46. Вставьте глагол werden в нужной форме. Составьте сложноподчиненные предложения по образцу.

Muster: Er ... alt. Es ist schade, dass ... – Er wird alt. Es ist schade, dass er alt wird.

1. Dein Freund ... immer langweiliger. Es ist schade, dass ...
2. Du ... immer trauriger. Mir gefällt nicht, dass ...
3. Er ... Arzt oder Ingenieur. Ich weiß nicht, ob ...
4. Dieser Schriftsteller ... bekannt. Ich glaube, dass ...
5. Du ... dick. Der Arzt sagt, dass ...
6. Alles ... jetzt teuer. Ich weiß, dass ...
7. Du ... immer schöner. Mein Nachbar sagt, dass ...
8. Das Klima ... immer wärmer. Der Wissenschaftler behauptet, dass ...

9. Die Tage ... länger. Ich merke nicht, dass ...
10. Die Computer ... kleiner. Ich weiß, dass ...
11. Ihr ... immer fleißiger. Euer Lehrer sagt, dass ...
12. Die Sommer ... in Europa immer heißer. Die Wissenschaftler behaupten, dass ...

47. Переведите предложения на немецкий язык, употребляя глаголы в формах настоящего времени.

1. Он спрашивает, что ты читаешь.
2. Я скажу тебе, когда он придет.
3. Плохо, что он все всегда забывает.
4. Он хочет знать, едем ли мы в город.
5. Я вижу, что ты болен.
6. Я надеюсь, что это кафе ему нравится.
6. Он спрашивает, сколько человек работает в Вашем офисе.
7. Он обещает, что даст мне свой фотоаппарат.
8. Ты можешь мне сказать, когда ты едешь в Москву?
9. Я не знаю, сколько это стоит.
10. Я спрошу его, что он возьмет.

48. Переведите на немецкий язык, употребляя глаголы в настоящем времени. Следите за порядком слов в придаточных предложениях.

1. Хорошо, что ты приглашаешь твоих родителей на праздник.
2. Он говорит, что поезд прибывает вовремя.
3. Он просит, чтобы я взял его с собой.
4. Моя жена просит, чтобы я надел мой костюм.
5. Он обещает, что вернет мне деньги на будущей неделе.
6. Я хотел бы знать, кто тебе звонит.
7. Ты знаешь, кто готовит выставку?
8. Он говорит, что мы выходим на следующей остановке.

49. Переведите предложения на немецкий язык, употребляя глаголы в формах настоящего времени.

1. Он говорит, что его семья летом отдыхает в деревне (auf dem Lande).
2. Тренер рассказывает, как спортсмены готовятся к чемпионату.
3. Хорошо, что он вовремя обращается к врачу.
4. Врач говорит, что больной сейчас чувствует себя хорошо.
5. Женщина говорит, что ее сын весной всегда простужается.
6. Он рассказывает, что его друг сейчас занимается этим вопросом.
7. Я хотел бы знать, где и когда мы встречаемся.
8. Прохожий спрашивает меня, где находится театр.
9. Жаль, что ты так мало интересуешься учебой.

50. Переведите на немецкий язык, употребляя в качестве сказуемого глаголы, данные в скобках. Следите за порядком слов.

1. Я уверен, что не смогу перевести это письмо без твоей помощи. (übersetzen können)
2. Профессор говорит, что нам нельзя находиться в

лаборатории. (sich befinden dürfen) 3. Моя подруга говорит, что она хочет поехать в Болгарию. (fahren wollen) 4. Директор говорит, что он должен встретиться с бухгалтером. (sich treffen müssen) 5. Моя мама говорит, что я должен встретить Юлию на вокзале. (abholen sollen)

51. Переведите предложения на немецкий язык. Следите за местоименными наречиями, вводящими придаточные предложения, и порядком слов.

1. Я хочу знать, чем ты сейчас занимаешься. 2. Спроси его, на чем нам нужно ехать. 3. Ты знаешь, о чем идет речь в этой статье? 4. Я не понимаю, в чем ты сомневаешься. 5. Я не понимаю, за что Вы меня благодарите. 6. Я не понимаю, с чем ты меня поздравляешь. 7. Ты знаешь, от чего ты отказываешься? 8. Он рассказывает мне, о чем он мечтает. 9. Я не понимаю, за что ты извиняешься. 10. Расскажи мне, о чем вы так долго говорили! 11. Он спросил меня, чем я интересуюсь.

52. Переведите предложения на немецкий язык. Следите за глагольным управлением и использованием указательных местоименных наречий.

1. Я позабочусь о том, чтобы все были довольны. 2. Не надейся на то, что тебе кто-нибудь будет помогать. 3. Я не спрашиваю тебя о том, где ты. 4. Сегодня мы поговорим о том, как мы можем решить наши проблемы. 5. Я хочу рассказать тебе о том, о чем я уже давно мечтаю. 6. Я не сомневаюсь в том, что он это сделает. 7. Следи за тем, что говоришь! 8. Он никогда не извиняется за то, что всегда опаздывает. 9. Ты думаешь только о том, сколько денег ты сможешь заработать. 10. Я рад тому, что мы скоро увидимся. 11. Ты сердисься на то, что я тебе не звоню?

ЛЕКСИКО-РАЗГОВОРНЫЙ ПРАКТИКУМ

Text: Wie wollen wir reisen?

Das Leben heute ist unmöglich ohne Reisen. Heute ist alles näher geworden. Wir sind heute in Berlin, morgen in Moskau. Es gibt auch verschiedene Verkehrsmittel und verschiedene Möglichkeiten zu reisen.

Mit dem Zug erreicht man schnell sein Reiseziel. Während der Fahrt kann man die Landschaft genießen und im Bordrestaurant zu Mittag oder zu Abend essen. Nachts kann man sich in einem Schlafwagen gut ausruhen. Dadurch gewinnt man einen Arbeits- oder Urlaubstag mehr.

Doch für weite Reisen passt das Flugzeug besser. Seit einiger Zeit ist es zum beliebtesten Verkehrsmittel geworden. Durch eine Flugreise sparen wir viel Zeit. Der Preis einer Flugkarte ist heute auch nicht viel höher als der Preis einer Fahrkarte.

Eine Seereise ist interessant und bei schönem Wetter vielleicht am angenehmsten. Man kann sich auf dem Schiff gut erholen. Doch nicht jeder verträgt die Seereise, viele Menschen werden dabei seekrank.

Jedes Verkehrsmittel hat seine Vorteile: etwas ist schneller, etwas ist angenehmer. Was wählen wir nun? Das hängt von vielen Dingen ab. Fährt man in Urlaub oder auf Dienstreise? Reist man allein oder mit seiner Familie? Wohin will man reisen? Das alles ist wichtig.

1. Прочитайте и переведите текст.
2. Составьте список новой лексики и вопросы к тексту.
3. Перескажите текст.

Dialog: Die Reise nach Oberhof

Manuel Camisa und seine Frau Maja wollen zum Wintersport fahren. Sie freuen sich schon lange auf die Reise nach Oberhof in Thüringen. Vor der Reise haben sie sehr viel zu tun. Sie müssen ihre Sachen packen, Fahrkarten besorgen, ein Hotelzimmer reservieren. So fährt Manuel zum Bahnhof, und Maja ruft beim Hotel an.

Auf dem Bahnhof

Manuel: Guten Tag! Können Sie mir bitte sagen, wann ein Zug nach Oberhof fährt?

Angestellte: Guten Tag! Wann möchten Sie fahren?

Manuel: Am Freitag.

Angestellte: Möchten Sie früh fahren?

Manuel: Ja, gegen 8.00 Uhr.

Angestellte: Moment mal... Es gibt einen Zug um 07.55 Uhr.

Manuel: Wann komme ich da an?

Angestellte: Sie sind um 11.52 Uhr in Oberhof.

Manuel: Muss ich umsteigen?

Angestellte: Ja, Sie müssen in Würzburg umsteigen. Bis Würzburg fahren Sie mit einem ICE, ab Würzburg mit einem RE.

Manuel: Gibt es keine direkte Verbindung nach Oberhof?



Lektion 11. Reise

Angestellte: Nein, leider nicht.

Manuel: Habe ich sofort Anschluss?

Angestellte: Sie haben in Würzburg 5 Minuten Aufenthalt. Also 07.55 Uhr ab München, 09.54 Uhr an Würzburg, 10.01 Uhr ab Würzburg, 11.52 Uhr an Oberhof.

Manuel: Okay, dann bitte zweimal Oberhof zweiter Klasse.

Angestellte: Einfach oder hin und zurück?

Manuel: Einfach.

Angestellte: Das macht 162 Euro. Der ICE 726 München-Würzburg fährt um 07.55 Uhr von Gleis 22 ab.

Manuel: Vielen Dank!

Im Hotel

Empfangsdame: Hotel „Oberland“, guten Tag!

Maja: Guten Tag! Ich möchte bitte ein Hotelzimmer reservieren.

E.: Ein Einzel- oder ein Doppelzimmer?

Maja: Ein Doppelzimmer bitte.

E.: Auf welchen Namen?

Maja: Auf den Namen Camisa.

E.: Mit Bad oder Dusche?

Maja: Mit Bad bitte.

E.: Wann kommen Sie an?

Maja: Am Freitag.

E.: Wie lange möchten Sie bleiben?

Maja: Bis Sonntag. Sagen Sie, was kostet das Zimmer pro Nacht?

E.: 81,- €.

Maja: Ist das Frühstück extra?

E.: Nein. Es ist inbegriffen.

Maja: Das ist mir recht.

E.: Alles erledigt. Auf Wiederhören.



Endlich ist es soweit! Um 07.55 Uhr fährt der ICE von München ab. Um 09.54 Uhr kommen sie in Würzburg an. Hier steigen sie um. Sie fahren mit dem RE weiter. Er fährt um 10.01 Uhr von Würzburg ab. Die Fahrt von Würzburg nach Oberhof ist sehr schön. Um 11.52 Uhr kommen sie in Oberdorf an. Sie nehmen ein Taxi und fahren ins Hotel.

* * *

E.: Guten Tag! Sie wünschen?

M.: Guten Tag! Wir haben ein Doppelzimmer reserviert, auf den Namen Camisa.

E.: Einen Augenblick bitte! Ich prüfe nach! Ja, es stimmt. Ihre Zimmernummer ist 48. Füllen Sie bitte diese Anmeldeformulare aus! Danke! Hier ist Ihr Zimmerschlüssel.


M.: Vielen Dank!

E.: Keine Ursache! Ich wünsche Ihnen einen angenehmen Aufenthalt in unserem Hotel!

Wörter und Wendungen zum Dialog:

- | | |
|--------------------------------|--|
| 1. die Verbindung | связь, (<i>транспортное</i>) сообщение |
| 2. der Anschluss | ближайший поезд для пересадки |
| 3. hin und zurück | туда и обратно |
| 4. ein Hotelzimmer reservieren | забронировать номер |
| 5. Auf welchen Namen? | На какое имя? |
| 6. extra | за дополнительную плату |
| 7. inbegriffen | включен в стоимость |
| 8. Das ist mir recht. | Это мне подходит. |
| 9. Alles erledigt. | Все готово/улажено. |
| 10. Einen Augenblick bitte! | Один момент, пожалуйста! |
| 11. nachprüfen | проверить |
| 12. Keine Ursache! | Не за что! |

53. Когда отправляются и прибывают поезда?

Die Bahn 								
Frankfurt — Dresden			Hamburg — Berlin			Stuttgart — München		
ab	Zug	an	ab	Zug	an	ab	Zug	an
6.38	IC 155	14.39	8.09	D 331	12.02	10.12	IC 591	12.20
8.31	D 355	16.58	11.27	IC 785	16.41	10.26	D 285	13.01
Lübeck — Rostock			Münster — Bremen			Kiel — Flensburg		
ab	Zug	an	ab	Zug	an	ab	Zug	an
9.40	D 1033	11.35	19.05	E 3385	21.07	17.42	E 4270	18.52
17.04	D 1037	21.48	21.57	IC 112	23.12	21.04	E 4276	22.19

Lektion 11. Reise

1. Der IC 155 fährt um sechs Uhr achtunddreißig in Frankfurt ab und kommt um vierzehn Uhr neununddreißig in Dresden an.
2. Der D 355 fährt um ...

54. Составьте диалог «Покупка билета», пользуясь следующими данными.

№	Ziel	Ab	An	Umsteigen	Züge	Aufenthalt	Ab-An	Preis	Zug	Gleis
1	Rostock	06:20	14:51	Hamburg	ICE-RE	33	06.20-11.55 12.28-14.51	129 €	ICE 886	23
2	Darmstadt	08.55	12.27	Aschaffenburg	ICE-RB	12	08.55-11.34 11.46-12.27	84€	ICE 724	22
3	Oldenburg	10.20	16.22	Hannover	ICE-IC	13	10.20-14.32 14.45-16.22	129€	ICE 880	18
4	Tübingen	08.24	12.23	Stuttgart	ICE-RE	35	08.24-10.47 11.22-12.23	45€	ICE 690	19
5	Braunschweig	12.19	16.58	Göttingen	ICE-ICE	8	12.19-15.54 16.02-16.58	119€	ICE 788	24
6	Coburg	12.25	15.06	Lichtenfels	ICE-RB	8	12.25-14.31 14.39-15.06	63€	ICE 1606	18
7	Münster	11.23	17.54	Dortmund	ICE-IC	4	11.23-17.21 17.25-17.54	129€	ICE 518	14
8	Lübeck	16.16	22.51	Hamburg	ICE-RE	16	16.16-21.54 22.10-22.51	129€	ICE 784	18
9	Regensburg	09.20	11.12	Ingolstadt	ICE-RB	9	09.20-09.56 10.05-11.12	38€	ICE 108	17
10	Koblenz	15.23	20.10	Mannheim	ICE-IC	12	15.23-18.27 18.39-20.10	98€	ICE 514	14

Fahrgast: Guten Tag! Wann fährt der nächste Zug nach **(Magdeburg)** ab?

Angestellte: Guten Tag! Moment mal... Es gibt einen Zug um **(10.20 Uhr)**.

F.: Wann komme ich da an?

A.: Sie sind um **(16.15 Uhr)** in **(Magdeburg)**.

F.: Muss ich umsteigen?

A.: Ja, Sie müssen in **(Hannover)** umsteigen. Bis **(Hannover)** fahren Sie mit einem **(ICE)**, ab **(Hannover)** mit einem **(IC)**.

F.: Habe ich sofort Anschluss?

A.: Sie haben in **(Hannover)** **(14)** Minuten Aufenthalt. Also **(10.20 Uhr)** ab München, **(14.32 Uhr)** an **(Hannover)**, **(14.46 Uhr)** ab **(Hannover)**, **(16.15 Uhr)** an **(Magdeburg)**.

F.: Okay, dann bitte einmal **(Magdeburg)** zweiter Klasse.

A.: Einfach oder hin und zurück?

F.: Einfach.

A.: Das macht **(87,75)** Euro. Der **(ICE 880)** München-**(Hannover)** fährt um **(10.20 Uhr)** von Gleis **(15)** ab.

F.: Vielen Dank!

КЛЮЧИ

К УРОКУ 1

2. a) 1. Ich spreche; 2. Wir lernen; 3. Sie schreiben; 4. Du gehst; 5. Der Lehrer fragt; 6. Sie – *Вы* sprechen; 7. Ihr sucht; 8. Maria singt; 9. Das Konzert beginnt; 10. Ich verstehe; 11. Monika kauft; 12. Ihr macht; 13. Wir machen; 14. Du spielst; 15. Ich lerne; 16. Peter lernt; 17. Sie – *Вы* kommen; 18. Er lebt in Berlin, und sie – *она* lebt in Dresden. 19. Ich kaufe; 20. Du schwimmst; 21. Wir kommen; 22. Anna lernt; 23. Du fragst; 24. Ihr kommt; 25. Wir lernen; 26. Otto trinkt; 27. Du spielst; 28. Die Mutter kommt und sagt; 29. Ihr lebt; 30. Er versteht; 31. Wir schreiben; 32. Ihr lernt; 33. Wir hören; 34. Ich gehe; 35. Sie geht; 36. Du lernst; 37. Ihr malt; 38. Peter kommt; 39. Ich sage; 40. Spanien liegt; 41. China liegt; 42. Er versteht; 43. Luisa malt; 44. Ich sage: „Auf Wiedersehen!“ und gehe; 45. Der Lehrer kommt und sagt.
- b) 1. Der Student übersetzt; 2. Wie heißt ihr? 3. Du sitzt; 4. Ihr sitzt; 5. Wie heißen Sie? – Ich heiße; 6. Wie heißt du? 7. Wo sitzt du? 8. Wie heißt er? 9. Lina tanzt; 10. Meine Lehrerin heißt; 11. Sie – *она* reist; 12. Luisa sitzt im Zimmer und übersetzt. 13. Paul grüßt.
- c) 1. Er arbeitet; 2. Ihr arbeitet; 3. Die Schülerin antwortet; 4. Monika arbeitet; 5. Frank arbeitet; 6. Lina öffnet; 7. Ihr antwortet; 8. Du öffnest; 9. Juli und Luisa baden; 10. Barbara arbeitet.
3. 1. bin; 2. ist; 3. sind; 4. bist; 5. ist; 6. sind; 7. bin; 8. ist; 9. seid; 10. ist; 11. bist; 12. bin; 13. sind; 14. seid; 15. sind; 16. bist; 17. ist; 18. bin; 19. seid; 20. ist; 21. sind; 22. sind; 23. ist; 24. seid; 25. ist; 26. sind.
4. a) 1. Er singt. 2. Sie leben in München. 3. Sie lernt gut. 4. Wir malen. 5. Sie spielt. 6. Du malst gut. 7. Ich gehe in die Schule. 8. Wir lernen Englisch. 9. Felix fragt. 10. Ich spreche Deutsch. 11. Ihr spielt Fußball. 12. Max hört Musik. 13. Sie fragen viel. 14. Wir schreiben und lernen viel. 15. Er kommt nach Hause. 16. Ich verstehe Deutsch. 17. Sie singt gut. 18. Sie trinken Saft. 19. Ihr lebt in Russland. 20. Paul und Otto kommen nach Hause. 21. Wir gehen schnell. 22. Du stehst hier. 23. Sie fragt viel. 24. Wir schwimmen gut. 25. Deutschland liegt in Europa.
- b) 1. Wir übersetzen richtig. 2. Er antwortet richtig. 3. Peter arbeitet morgens. 4. Sie arbeitet hier. 5. Du tanzt sehr gut. 6. Sie antworten und übersetzen. 7. Die Studentin übersetzt gut. 8. Ihr antwortet richtig. 9. Ich grüße Sie. 10. Sie arbeiten heute gut. 11. Im Sommer baden wir viel. 12. Er heißt Jan. 13. Du sitzt hier und übersetzt. 14. Er reist viel.
9. 1. Gehst du ins Kino? – Ja, ich gehe ins Kino. 2. Lernt Anna Spanisch? – Nein, sie lernt Russisch. 3. Ist er jetzt in Berlin? – Nein, er ist jetzt in Köln. 4. Lebt Gabi in München? – Nein, sie lebt in Bremen. 5. Malt Peter gern? – Nein, er malt nicht gern. Er singt gern. 6. Heißt du Frank? – Nein, ich heiße nicht Frank. 7. Sprechen Sie Deutsch? – Ja, ich spreche Deutsch. 8. Kommt er heute? – Ja, er kommt

heute. 9. Geht ihr nach Hause? – Ja, wir gehen nach Hause. 10. Sprechen sie Englisch? – Ja, sie sprechen Englisch. 11. Spielst du Fußball oft? – Nein, ich spiele Fußball nicht oft. 12. Kaufen Sie viel? – Nein, ich kaufe nicht viel. 13. Verstehst du alles? – Nein, ich verstehe nicht alles. 14. Trinkst du Wein? – Nein, ich trinke Saft. 15. Hört ihr Musik gern? – Ja, wir hören Musik gern.

10. 1. Was ist das? 2. Wer ist das? 3. Wie ist das Buch? 4. Wohin geht Dina? 5. Was ist das? 6. Wo spielen die Kinder? 7. Was ist das? 8. Wo lebt Stefan? 9. Wer ist das? 10. Was ist das? 11. Was lernen sie? 12. Wer lernt Englisch? 13. Wo ist das Hotel? 14. Was hören wir? 15. Wohin gehen wir heute? 16. Wie ist das Wetter? 17. Was sucht er? 18. Wann lernen wir? 19. Woher kommt ihr? 20. Wer sitzt hier? 21. Wo ist Anna? 22. Wann arbeitet er? 23. Wohin gehen wir? 24. Wie ist der Winter? 25. Woher kommt Manuel? 26. Was ist die Nawa? 27. Woher kommst du? 28. Wann kommen wir nach Hause? 29. Wie schreiben die Studenten? 30. Wer ist ledig? 31. Was ist das? 32. Wer ist das? 33. Wo arbeitet Monika? 34. Wohin geht ihr? 35. Wie ist der Abend? 36. Wer trinkt Tee gern? 37. Wohin geht sie? 38. Wann kommt Maja? 39. Wie ist die Frau? 40. Was ist Europa? 41. Wo sitzt Helga? 42. Wie ist die Nacht? 43. Was ist Berlin? 44. Woher kommen sie? 45. Wann gehst du ins Kino? 46. Wer ist das? 47. Wer ist das? 48. Wohin geht ihr? 49. Was lernt ihr gern? 50. Wo lebt ihr?

11. 1. wie? 2. was? 3. wer? 4. was? 5. wer? 6. was? 7. wohin? 8. wie? 9. was? 10. woher? 11. wo? 12. was? 13. wann? 14. wie? 15. wo? 16. wann? 17. wer? 18. was? 19. wann? 20. wo? 21. was?

12. 1. Was ist das? – Das ist ein Auto. 2. Wo lebt Frank? – Er lebt in München. 3. Was lernen Sie? – Ich lerne Englisch. 4. Wohin geht ihr heute? – Wir gehen heute ins Kino. 5. Woher kommt Barbara? – Sie kommt aus Dresden. 6. Wo arbeiten Sie? – Ich arbeite bei „Siemens“. 7. Wohin geht sie? – Sie geht nach Hause. 8. Wo arbeiten Sie? – Ich arbeite hier. 9. Wann kommt er? – Er kommt heute. 10. Wie ist das Wetter? – Das Wetter ist gut. 11. Wer sitzt hier? – Hier sitzt Anna. 12. Was sind Sie von Beruf? – Ich bin Lehrer. 13. Wie heißen Sie? – Ich heiße Maria Krause. 14. Wie heißt er? – Er heißt Felix Richter. 15. Wie heißt das Buch? – Das Buch heißt „Wir leben in Deutschland“. 16. Woher kommen sie? – Sie kommen aus Russland.

К тексту урока

C. 1. an der Uni; 2. besuche; 3. studiert; 4. Muttersprache; 5. pro Woche; 6. in der Freizeit; 7. treibe; 8. ein bisschen; 9. leider; 10. surfe.

D. 1. Jetzt lebe ich in Hamburg. 2. Lebst du jetzt in Hamburg? 3. Wo lebst du jetzt?
 2. 1. Momentan wohne ich Humboldtstraße 20. 2. Wohnst du momentan Humboldtstraße 20? 3. Wo wohnst du momentan? 3. 1. In Hamburg studiere ich Medizin. 2. Studierst du in Hamburg Medizin? 3. Was studierst du in Hamburg?
 4. 1. Morgens gehe ich in die Uni. 2. Gehst du morgens in die Uni? 3. Wann gehst du in die Uni? 5. 1. Zweimal pro Woche besuche ich einen Deutschkurs. 2. Besuchst

- du zweimal pro Woche einen Deutschkurs? 3. Was besuchst du zweimal pro Woche?
- 6.** 1. In der Freizeit gehe ich ins Kino oder ins Café. 2. Gehst du in der Freizeit ins Kino oder ins Café? 3. Wohin gehst du in der Freizeit? **7.** 1. Im Sommer spiele ich Tennis und Fußball. 2. Spielst du im Sommer Tennis und Fußball? 3. Wann spielst du Tennis und Fußball? **8.** 1. Im Winter reise ich in die USA. 2. Reist du im Winter in die USA? 3. Wohin reist du im Winter? **9.** 1. Abends sitze ich zu Hause am Computer. 2. Sitzt du abends zu Hause am Computer? 3. Wo sitzt du abends?
- E.** 1. Meine Muttersprache ist Russisch, aber ich spreche auch Deutsch und Englisch. 2. In der Freizeit lerne ich Spanisch. Ich besuche einen Spanischkurs. 3. Gehst du ins Café gern? – Ja, natürlich! Ich gehe ins Kino auch gern. 4. Ich höre gern Musik und spiele ein bisschen Gitarre. 5. Dreimal pro Woche gehe ich schwimmen. 6. Treibst du Sport gern? – Natürlich! Im Winter fahre ich Snowboard, und im Sommer spiele ich Fußball. 7. Ich studiere in Berlin an der Uni. 8. Leider lese ich nicht besonders gern. 9. Abends sitzt mein Freund gewöhnlich am Computer.

К УРОКУ 2

- 3. 4.** 1. ein Buch. 2. eine Zeitung. 3. ein Heft. 4. ein Bild. 5. eine Brille. 6. ein Fenster. 7. ein Bett. 8. eine Tür. 9. ein Tisch. 10. ein Zimmer. 11. ein Koffer. 12. ein Schlüssel. 13. ein Auto. 14. ein Haus. 15. ein Mantel. 16. ein Brief. 17. ein Kuli. 18. ein Handy. 19. ein Schuh. 20. eine Tasche. 21. eine Uhr. 22. ein Computer. 23. eine Hose. 24. ein Stuhl. 25. eine Wohnung. 26. ein Schrank. 27. eine Jacke.
- 3. 5.** 1. das Heft; 2. das Bild; 3. die Brille; 4. die Tür; 5. der Tisch; 6. der Schlüssel; 7. das Haus; 8. der Mantel; 9. der Brief; 10. der Schuh; 11. die Tasche; 12. die Uhr; 13. der Computer; 14. die Hose; 15. der Stuhl; 16. die Wohnung; 17. der Schrank; 18. die Jacke; 19. das Buch; 20. die Zeitung; 21. der Kuli; 22. das Handy; 23. das Zimmer; 24. der Koffer; 25. das Auto; 26. das Fenster; 27. das Bett.
- 3. 9.** 1. Uhren; 2. Stühle; 3. Jacken; 4. Fenster; 5. Schlüssel; 6. Zeitungen; 7. Tische; 8. Koffer; 9. Bilder; 10. Betten; 11. Türen; 12. Taschen; 13. Wohnungen; 14. Briefe; 15. Computer; 16. Kulis; 17. Karten; 18. Zimmer; 19. Hefte; 20. Hosen; 21. Häuser; 22. Schränke; 23. Autos; 24. Schuhe; 25. Brillen.
- 5.** 1. er; 2. sie; 3. es; 4. sie; 5. er; 6. es; 7. sie; 8. er; 9. es; 10. sie 11. es 12. er; 13. es; 14. sie; 15. er; 16. sie; 17. es; 18. es.
- 8.** 1. Das ist ein Buch. Das Buch ist dick. Es ist interessant. 2. Das ist ein Haus. Das Haus ist groß. Es ist alt. 3. Das ist ein Bett. Das Bett ist neu. Es ist groß. 4. Das ist eine Kamera. Die Kamera ist klein. Sie ist teuer. 5. Das ist ein Zimmer. Das Zimmer ist groß. Es ist hell. 6. Das ist ein Tisch. Der Tisch ist klein. Er ist schlecht. 7. Das ist eine Tasche. Die Tasche ist leer. Sie ist leicht. 8. Das ist ein Bild. Das Bild ist alt. Es ist teuer. 9. Das ist ein Schrank. Der Schrank ist groß. Er ist schwer. 10. Das ist eine Zeitung. Die Zeitung ist dick. Sie ist interessant. 11. Das ist ein Heft. Das Heft ist dünn. Es ist billig. 12. Das ist eine Hose. Die Hose ist lang. Sie ist alt.

13. Das ist ein Auto. Das Auto ist neu. Es ist teuer. 14. Das ist ein Mantel. Der Mantel ist lang. Er ist gut. 15. Das ist eine Jacke. Die Jacke ist neu. Sie ist kurz. 16. Das ist ein Koffer. Der Koffer ist groß. Er ist voll.

К тексту урока

- C.** 1. kostet; 2. im Studentenwohnheim; 3. mietet; 4. Küche; 5. Badewanne; 6. Sessel; 7. Kühlschrank; 8. gemütlich; 9. erzähle; 10. Schlafzimmer. **D.** 1. Das ist meine Wohnung. 2. Sie ist nicht sehr groß. 3. Hier sind zwei Zimmer, ein Bad und eine Küche. 4. Die Küche ist sehr klein. 5. Hier stehen ein Kühlschrank, ein Elektroherd, eine Spüle und zwei Schränke. 6. Hier ist kein Tisch. 7. Wir essen gewöhnlich im Wohnzimmer. 8. Das Wohnzimmer ist hell und gemütlich. 9. Hier stehen ein Sofa, ein Schrank, ein Tisch und drei Stühle. 10. Das Sofa und der Schrank sind neu. 11. Sie sind modern. 12. Das Schlafzimmer ist ziemlich klein. 13. Hier stehen ein Bett, zwei Sessel und ein Kleiderschrank. 14. Das Bett ist alt. Es ist schwer. 15. Das Bad ist dunkel, hier ist kein Fenster. 16. Hier steht eine Badewanne. 17. Die Toilette ist auch hier. 18. Die Wohnung ist nicht teuer. 19. Sie kostet nur 200 Euro pro Monat.

К УРОКУ 3

- 2.** 1. sprechen; 2. sprechen, spreche; 3. spricht, spricht; 4. sprichst, spricht; 5. spricht; 6. sprechen; 7. sprechen; 8. spricht; 9. sprichst; 10. sprechen; 11. spreche; 12. spricht.
- 3.** 1. sieht; 2. sehen; 3. siehst; 4. seht; 5. sehen; 6. sehe; 7. siehst; 8. sieht; 9. sehe; 10. seht 11. sieht; 12. sehen.
- 4.** 1. liest; 2. liest; 3. liest; 4. lest; 5. lesen; 6. lese; 7. liest; 8. liest; 9. liest, lesen; 10. lesen; 11. liest; 12. lest.
- 5.** 1. fährt; 2. fahren; 3. fahre; 4. fährst 5. fahren; 6. fährt; 7. fahrt; 8. fahren; 9. fahrt; 10. fährt.
- 7.** 1. liest; 2. spricht; 3. wirfst; 4. schläft; 5. hilft; 6. gebt; 7. empfiehlt; 8. gibst; 9. gibt; 10. läuft; 11. fahre; 12. hilft; 13. trifft; 14. läuft; 15. siehst; 16. sprichst; 17. lässt; 18. isst; 19. fängt; 20. sieht; 21. fährt; 22. nimmt; 23. isst; 24. fahrt; 25. trägt; 26. gibt; 27. helft; 28. schläft; 29. fällt; 30. hält; 31. spricht; 32. vergisst; 33. brät; 34. schlägt; 35. empfiehlt; 36. misst; 37. fahren; 38. spricht, liest; 39. wäscht; 40. hält.
- 10.** 1. schläft; 2. trägt; 3. gibt; 4. hilft; 5. spricht; 6. laufen; 7. sieht; 8. brät; 9. lasse; 10. wäscht; 11. essen; 12. hält; 13. gibt; 14. liest; 15. fährt; 16. misst; 17. vergisst; 18. fällt; 19. empfiehlt; 20. nimmt; 21. wirft; 22. lädt; 23. treffe.
- 11.** 1. Er trägt zwei Taschen. 2. Sie vergisst immer alles. 3. Was liest du? 4. Wem gibst du das Buch? 5. Du sprichst sehr laut. 6. Lesen Sie viel? 7. Das Kind schläft fest. 8. Er

fährt nach München mit dem Auto. Fährst du auch nach München? 9. Der Hund läuft schnell. 10. Klaus nimmt die Zeitung und liest. 11. Siehst du die Eltern oft? 12. Sprichst du Französisch gut? 13. Was lest ihr in der Freizeit? 14. Was essen Sie gewöhnlich morgens? Was isst du morgens? Isst du viel? 15. Hilfst du Steffi? Kinder, helfst ihr mir? 16. Die Kellnerin empfiehlt mir Fleisch mit Reis. 17. Was läuft heute im Kino? 18. Herr Müller, was nehmen Sie zum Tee? Thomas, was nimmst du zum Tee? Kinder, was nehmt ihr zum Tee? 19. Mein Freund lässt das Rad draußen. Und wo lässt du das Rad? 20. Schläfst du immer gut?

15. 1. nicht; 2. nicht; 3. keine; 4. nicht; 5. kein; 6. nicht; 7. kein; 8. kein; 9. nicht; 10. kein; 11. nicht; 12. nicht; 13. nicht; 14. keine; 15. kein; 16. keine; 17. nicht; 18. nicht; 19. keine; 20. nicht; 21. nicht; 22. kein; 23. nicht; 24. keine; 25. nicht.

16. 1. Er arbeitet nicht, er studiert. 2. Er kommt nicht, er arbeitet. 3. Ich verstehe nicht. 4. Sie kommen nicht. 5. Ich schreibe nicht, ich male. 6. Er sitzt nicht, er steht. 7. Sie arbeitet nicht. Sie badet. 8. Sie antworten nicht. 9. Du verstehst nicht alles. 10. Wir gehen nicht, wir stehen. 11. Ich liege nicht, ich sitze. 12. Wir übersetzen nicht. 13. Ich lebe nicht in Deutschland. 14. Das Haus ist nicht groß. 15. Sie ist nicht jung. 16. Das Wetter ist nicht warm. 17. Er wohnt/lebt nicht hier. 18. Hamburg ist nicht hier. 19. Sie übersetzt nicht richtig. 20. Die Tasche ist nicht teuer. 21. Er ist nicht alt. 22. Sie ist nicht dick. 23. Das ist nicht gut. 24. Nicht schlecht. 25. Niemand hilft mir. 26. Ich sehe das Buch nirgendwo. 27. Er versteht nichts. 28. Er arbeitet nie viel.

К тексту урока

- C. 1. kalt; 2. in der Mensa; 3. selbst; 4. die Speisekarte; 5. lecker; 6. Sahne; 7. manchmal; 8. Trinkgeld; 9. zu Abend; 10. Mahlzeit.

- D. 1. 1. Morgens trinkt sie Kaffee. 2. Trinkt sie morgens Kaffee? 3. Was trinkt sie morgens? 2. 1. Heute essen sie im Restaurant. 2. Essen sie heute im Restaurant? 3. Wo essen sie heute? 3. 1. Zu Hause ist das Essen immer lecker. 2. Ist das Essen zu Hause immer lecker? 3. Wie ist das Essen zu Hause? 4. 1. Morgens macht die Mutter das Frühstück. 2. Macht die Mutter morgens das Frühstück? 3. Wann macht die Mutter das Frühstück? 5. 1. Jeden Tag isst du in der Mensa. 2. Isst du jeden Tag in der Mensa? 3. Wer isst jeden Tag in der Mensa? 6. 1. Abends geht ihr oft ins Café. 2. Geht ihr abends oft ins Café? 3. Wohin geht ihr abends? 7. 1. Gewöhnlich frühstückt er um 9 Uhr. 2. Frühstückt er gewöhnlich um 9 Uhr? 3. Um wie viel Uhr/wann frühstückt er gewöhnlich? 8. 1. Manchmal essen sie zu Abend in der Pizzeria. 2. Essen sie manchmal zu Abend in der Pizzeria? 3. Wo essen sie manchmal zu Abend? 9. 1. Beim Essen trinkt Stefan ein Glas Bier. 2. Trinkt Stefan beim Essen ein Glas Bier? 3. Wer trinkt beim Essen ein Glas Bier?

- F. 1. Ich esse viermal pro Tag: um acht Uhr frühstücke ich, um 14 Uhr esse ich zu Mittag, um 16 Uhr trinke ich eine Tasse Kaffee mit Kuchen, und um 20 Uhr esse ich zu Abend. 2. Mein Frühstück ist gewöhnlich leicht: Kaffee, Brötchen mit Butter,

Käse oder Wurst. 3. Ich mache das Frühstück immer selbst. 4. Um zwei Uhr gehe ich in die Mensa. 5. Zum Mittagessen nehme oft ich Fischsuppe, Fleisch mit Gemüse und Tee mit Kuchen. 6. Ich esse zu Abend gewöhnlich zu Hause. 7. Gewöhnlich essen wir zu Abend kalt. 8. Manchmal gehen wir in die Pizzeria. 9. Ich esse Pizza sehr gern.

К УПОКУ 4

2. 1. den Kuli; 2. den Brief; 3. den Spiegel; 4. die Jacke; 5. den Deutschkurs; 6. den Text; 7. die Zeitung; 8. das Haus; 9. den Teller; 10. das Heft; 11. den Bus; 12. das Magazin; 13. den Mantel; 14. den Kuchen; 15. die Tür; 16. den Koffer; 17. das Handy; 18. das Taxi; 19. den Löffel, die Gabel; 20. das Museum; 21. den Ball; 22. das Geld; 23. das Lehrbuch; 24. das Rad; 25. die Maus; 26. den Stuhl; 27. die Tasche; 28. die Temperatur; 29. das Auto; 30. das Geschenk; 31. den Freund; 32. den Fernseher.
3. 1. hast; 2. habt; 3. haben; 4. habe; 5. hat; 6. haben; 7. haben; 8. hat; 9. haben; 10. haben; 11. hat; 12. habt; 13. hast; 14. habe.
4. 1. Ich habe ein Auto. 2. Du hast einen Computer. 3. Er hat eine Uhr. 4. Die Mutter hat einen Mantel. 5. Ich habe eine Frage. 6. Wir haben ein Sofa. 7. Das Mädchen hat einen Spiegel. 8. Sie – *Вы* haben eine Brille. 9. Die Eltern haben eine Wohnung. 10. Ihr habt einen Rucksack. 11. Ich habe ein Handy. 12. Du hast eine Jacke. 13. Das Kind hat ein Spiel. 14. Sie – *они* haben einen Schirm. 15. Die Tochter hat einen Ring. 16. Wir haben ein Geschenk. 17. Die Oma hat einen Fernseher. 18. Sie – *Вы* haben ein Hemd. 19. Die Frau hat eine Tasche. 20. Der Maler hat ein Bild.
5. 1. Ich brauche einen Tisch. 2. Du brauchst ein Heft. 3. Ihr braucht eine Karte. 4. Herr Heinz braucht einen Teller. 5. Sie – *она* braucht eine Tasse. 6. Du brauchst einen Rucksack. 7. Die Kinder brauchen ein Bett. 8. Der Tourist braucht einen Koffer. 9. Sie – *они* brauchen ein Haus. 10. Wir brauchen eine Zeitung. 11. Ihr braucht ein Rad. 12. Der Student braucht ein Lehrbuch. 13. Ich brauche einen Kuli. 14. Du brauchst eine Gabel. 15. Er braucht ein Kissen. 16. Sie – *Вы* brauchen einen Löffel. 17. Wir brauchen eine Lampe. 18. Ihr braucht einen Schrank. 19. Sie – *она* braucht ein Glas. 20. Sie – *Вы* brauchen einen Deutschlehrer.
6. **Im Zimmer gibt es ...:** ein Bett, eine Lampe, einen Schrank, ein Bild, einen Tisch, einen Stuhl, ein Fenster, eine Tür, einen Fernseher, einen Sessel, ein Sofa.
Im Schrank gibt es ...: eine Jacke, einen Mantel, ein Hemd, eine Hose, einen Koffer, eine Tasche, einen Rucksack, ein Kissen.
In der Tasche gibt es ...: ein Handy, einen Schlüssel, eine Kamera, eine Brille, eine Zeitung, ein Buch, einen Kuli, eine Uhr, einen Brief, ein Geschenk, eine Karte, einen Schirm.

In der Küche gibt es ...: eine Spüle, einen Elektroherd, eine Waschmaschine, ein Glas, einen Kühlschrank, eine Tasse, ein Messer, einen Löffel, eine Gabel, einen Teller.

9. 1. einen Koffer; 2. einen Brief; 3. eine Karte; 4. einen Mann; 5. einen Spiegel; 6. ein Geschenk; 7. einen Freund; 8. ein Zimmer; 9. ein Auto; 10. einen Fernseher; 11. ein Fenster; 12. eine Freundin; 13. einen Hund; 14. eine Zeitung; 15. eine Tasche; 16. einen Mantel; 17. einen Teller; 18. eine Tasse; 19. ein Buch; 20. einen Schrank; 21. einen Schirm; 22. ein Lehrbuch; 23. einen Ring; 24. ein Bett; 25. eine Gabel; 26. eine Wohnung; 27. ein Haus; 28. eine Jacke; 29. einen Schlüssel; 30. ein Handy; 31. ein Bild; 32. einen Tisch; 33. eine Brille; 34. einen Computer; 35. ein Kissen; 36. einen Stuhl; 37. einen Deutschlehrer; 38. eine Uhr; 39. eine Tür; 40. ein Rad.

10. Das ist meine Wohnung. Hier **gibt es** zwei Zimmer, eine Küche und ein Bad. Im Wohnzimmer **gibt es** zwei Fenster. Hier **gibt es** ein Sofa, zwei Sessel, einen Schrank und einen Computertisch. Im Schlafzimmer **gibt es** nur ein Bett und einen Kleiderschrank. In der Küche **gibt es** einen Elektroherd, einen Kühlschrank, einige Schränke und eine Spüle. Hier **gibt es** auch einen Esstisch und drei Stühle. Im Bad **gibt es** kein Fenster, und es ist dunkel. Hier **gibt es** keine Badewanne, hier **gibt es** nur eine Dusche. Hier **gibt es** auch eine Waschmaschine.

12. 1. Hast du einen Bruder? – Ja, er heißt Max. 2. Hat er einen Onkel? Was ist er von Beruf? 3. Habt ihr eine Schwester? Wie heißt sie? 4. Hast du eine Frage? – Nein, ich habe keine Frage. 5. Hier gibt es einen Teller. Brauchst du einen/den Teller? – Nein, ich brauche keinen Teller. 6. Was brauchen sie? – Sie brauchen einen Kühlschrank. Haben Sie einen Kühlschrank? – Nein, wir haben keinen Kühlschrank. 7. Dort gibt es eine Jacke. Aber ich brauche keine Jacke. 8. Brauchst du ein Auto? – Ja, ich brauche ein Auto. 9. Braucht sie ein Handy? – Ja, sie braucht ein Handy. 10. Brauchen sie einen Schirm? – Nein, sie brauchen keinen Schirm. 11. Gibt es hier ein Café? – Nein, hier gibt es kein Café. 12. Was empfiehlt der Verkäufer? – Er empfiehlt eine/die Jacke. 13. Was trägt der Tourist? – Er trägt einen Rucksack und eine Tasche. 14. Was gibt der Lehrer Julia? – Der Lehrer gibt Julia ein/das Lehrbuch. 15. Was brauchst du? – Ich brauche einen Fernseher. 16. Wen siehst du dort? – Ich sehe dort ein Mädchen. 17. Wen fragt der Student? – Der Student fragt einen/den Professor.

13. **Muster 1:**

- a) 1. dem Vater; 2. der Mutter; 3. dem Sohn; 4. der Tochter; 5. dem Kind; 6. dem Bruder; 7. der Schwester; 8. dem Mädchen; 9. der Frau; 10. dem Mann; 11. dem Onkel; 12. der Tante; 13. dem Großvater; 14. der Großmutter; 15. dem Vetter; 16. der Kusine; 17. der Nichte.
- b) 1. den Eltern; 2. den Kindern; 3. den Söhnen; 4. den Töchtern; 5. den Brüdern; 6. den Schwestern; 7. den Großeltern; 8. den Jungen; 9. den Mädchen; 10. den Freunden; 11. den Freundinnen; 12. den Studenten; 13. den Mitarbeitern; 14. den Lehrern; 15. den Partnern; 16. den Nachbarn.

Muster 2: 1. dem Lehrer; 2. der Frau; 3. den Eltern; 4. dem Mädchen; 5. dem Verkäufer; 6. dem Arzt; 7. den Freunden; 8. dem Kellner; 9. der Verkäuferin; 10. dem Gast; 11. der Nachbarin; 12. den Großeltern; 13. dem Kind; 14. der Lehrerin; 15. den Geschwistern; 16. dem Reporter; 17. den Gästen; 18. der Kellnerin.

Muster 3: 1. dem Gast; 2. dem Mädchen; 3. dem Käufer; 4. dem Kind; 5. der Studentin; 6. den Eltern; 7. dem Schriftsteller; 8. dem Mechaniker; 9. dem Geschäftsmann; 10. den Touristen; 11. dem Verkäufer; 12. der Sekretärin; 13. dem Fahrer; 14. den Nachbarn; 15. dem Sänger.

Muster 4: 1. dem Kind; 2. der Freundin; 3. dem Professor; 4. den Studenten; 5. dem Freund; 6. den Eltern; 7. dem Direktor; 8. dem Mädchen; 9. der Tochter; 10. den Touristen; 11. dem Maler; 11. den Gästen.

14. schenken: 1. dem Kind; 2. dem Freund; 3. der Tochter; 4. dem Mädchen; 5. den Kindern; 6. dem Lehrer; 7. der Freundin; 8. dem Sänger; 9. den Freunden; **geben:** 10. dem Schüler; 11. der Lehrerin; 12. dem Käufer; 13. der Mutter; 14. dem Gast; 15. dem Mitarbeiter; 16. der Schwester; 17. den Gästen; 18. der Sekretärin; 19. den Schülern; **bringen:** 20. der Sekretärin; 21. dem Gast; 22. der Freundin; 23. dem Besucher; 24. den Schülern; 25. den Großeltern; 26. der Großmutter; **zeigen:** 27. dem Gast; 28. den Gästen; 29. dem Ingenieur; 30. den Eltern; 31. dem Professor; 32. der Frau; 33. dem Käufer; 34. dem Partner; 35. den Touristen; **erzählen:** 36. der Freundin; 37. dem Mitarbeiter; 38. den Kindern.

16. 1. dem Kind; 2. dem Lehrer; 3. den Eltern; 4. dem Gast; 5. dem Chef; 6. der Kellnerin; 7. dem Besucher; 8. dem Onkel; 9. der Tochter; 10. den Studenten; 11. dem Käufer; 12. der Großmutter; 13. dem Sohn; 14. der Freundin; 15. dem Mädchen; 16. der Tante; 17. den Großeltern; 18. der Mutter; 19. den Touristen; 20. dem Verkäufer; 21. den Kindern; 22. den Gästen; 23. dem Enkel; 24. dem Fahrer; 25. der Lehrerin; 26. dem Mitarbeiter; 27. dem Vater; 28. den Nachbarn; 29. der Frau; 30. der Schwester; 31. den Schülern; 32. dem Sänger.

18. 1. Wem gehört die Wohnung? – Die Wohnung gehört dem Bruder. 2. Die Eltern schenken der Tochter ein/das Kleid. 3. Der Lehrer nimmt die Hefte. Er gibt die Hefte den Studenten. 4. Die Mutter erzählt den Kindern das Märchen. Das Märchen gefällt den Kindern. 5. Ich schreibe dem Bruder einen Brief. 6. Hilfst du dem Kind? 7. Der Lehrer hilft den Studenten. 8. Das Zimmer gefällt der Mutter. 9. Sie gibt der Studentin den/einen Kuli. Sie hat keinen Kuli. 10. Wir zeigen den Gästen das Haus. 11. Peter hilft den Freunden. 12. Wem gibst du das Geld? – Ich gebe das Geld den Eltern. 13. Wem empfiehlt der Verkäufer den Tisch? – Der Verkäufer empfiehlt den Tisch dem Käufer.

21. 1. sein Buch/seine Bücher; 2. ihre Jacke/ihre Jacken; 3. ihr Koffer/ihre Koffer; 4. mein Handy/meine Handys; 5. unsere Zeitung/unsere Zeitungen; 6. Ihr Auto/Ihre Autos; 7. ihre Schwester/ihre Schwestern; 8. euer Zimmer/eure Zimmer; 9. unser Geschenk/unsere Geschenke; 10. dein Schlüssel/deine Schlüssel; 11. seine

- Freundin/seine Freundinnen; 12. euer Kind/eure Kinder; 13. Ihre Tasche/Ihre Taschen; 14. dein Kleid/deine Kleider; 15. ihr Fenster/ihre Fenster.
22. 1. Das ist ihre Puppe. 2. Das ist sein Garten. 3. Das sind unsere Taschen. 4. Das sind seine Lehrbücher. 5. Das sind deine Freunde. 6. Das sind eure Kinokarten. 7. Das ist unser Geld. 8. Das ist sein Auto. 9. Das ist sein Computer. 10. Das sind ihre Söhne. 11. Das sind seine Spiele. 12. Das ist ihr Ball. 13. Das sind ihre Kleider. 14. Das ist ihre Blume. 15. Das ist ihre Katze. 16. Das sind seine Hunde. 17. Das ist euer Fernseher. 18. Das ist seine Tochter. 19. Das ist ihre Wohnung. 20. Das sind ihre Fragen.
23. 1. Das ist ihre Jacke. 2. Das sind seine Bücher. 3. Das ist ihr Haus. 4. Das ist mein Rad. 5. Das sind unsere Schuhe. 6. Das ist Ihr Büro. 7. Das ist eure Waschmaschine. 8. Das ist euer Zimmer. 9. Das sind unsere Briefe. 10. Das ist dein Schlüssel. 11. Das ist seine Freundin. 12. Das ist ihr Brief. 13. Das ist sein Roman. 14. Das sind deine Koffer. 15. Das ist ihr Ring. 16. Das ist deine Zeitung. 17. Das ist euer Geschenk. 18. Das ist unsere Lehrerin. 19. Das ist meine Tasche. 20. Das ist ihre Uhr.
24. 1. dein; 2. seine; 3. Ihr; 4. unsere; 5. eure; 6. ihr; 7. ihre; 8. ihre; 9. sein; 10. deine; 11. meine; 12. Ihr; 13. ihre; 14. eure; 15. unsere; 16. mein; 17. seine; 18. unser; 19. ihre; 20. Ihre; 21. euer; 22. ihre; 23. deine; 24. Ihr; 25. eure; 26. ihr; 27. dein; 28. meine; 29. unser; 30. deine; 31. ihre; 32. deine; 33. ihre; 34. unsere; 35. ihr; 36. Ihre; 37. eure; 38. sein; 39. seine; 40. euer; 41. ihre; 42. Ihre; 43. ihr; 44. unsere; 45. meine.
25. a) 1. Ihre Frage; 2. unsere Stadt; 3. ihre Eltern; 4. euer Garten; 5. mein Heft; 6. sein Gast; 7. ihr Kuli; 8. dein Freund; 9. ihre Hefte; 10. meine Schuhe; 11. seine Schule; 12. ihr Deutsch; 13. unsere Straße; 14. deine Hochzeit; 15. ihre Nachbarn; 16. ihre Frage; 17. seine Briefe; 18. ihre Gäste; 19. sein Auto; 20. ihr Mann; 21. eure Zimmer; 22. ihre Tasche; 23. dein Brief; 24. sein Geschenk; 25. ihre Familien; 26. sein Artikel; 27. ihr Zimmer; 28. mein Haus; 29. deine Taschen; 30. ihre Geschenke; 31. sein Schirm; 32. meine Antworten; 33. dein Geld; 34. ihre Wohnung; 35. Ihr Koffer.
- b) *Wie heißt / Wie heißen* 1. dein Vater; 2. eure Schwester; 3. ihre Mutter; 4. ihr Vetter; 5. seine Kusine; 6. Ihr Kind; 7. eure Kinder; 8. deine Lehrerin; 9. ihr Enkel; 10. seine Enkelin; 11. dein Onkel; 12. Ihre Tante; 13. ihr Sohn; 14. seine Tochter; 15. deine Eltern; 16. eure Großeltern; 17. euer Bruder; 18. dein Kind; 19. unser Lehrer; 20. deine Tochter; 21. euer Sohn; 22. ihr Großvater; 23. ihre Nichte.

К тексту урока

- C. 1. von Beruf; 2. tot; 3. Onkel; 4. Rentner; 5. viel zu tun; 6. den Haushalt; 7. heiratet; 8. unterrichtet; 9. zusammen; 10. besprechen; 11. feiern; 12. verbringen.
- E. Ich habe einen Freund. Er heißt Peter Fischer. Er lebt in Mainz. Er ist 42 Jahre alt. Er arbeitet als Ingenieur. Peter ist verheiratet. Seine Frau Vera arbeitet auch. Sie ist

Lehrerin und unterrichtet Geschichte. Den Haushalt führt die Großmutter. Sie ist schon Rentnerin, und sie arbeitet nicht. Sie hat immer viel zu tun. Peter und Vera haben zwei Kinder. Ihr Sohn Franz ist 10 Jahre alt. Er ist Schüler. Er geht jeden Tag zur Schule/in die Schule. Seine Schwester Angelika besucht den Kindergarten. Der Großvater ist leider schon tot. Peter hat keine Geschwister, aber seine Frau hat viele Verwandte. Ihre Tante und ihr Onkel leben in Bremen. Peters Frau/die Frau von Peter hat noch eine Nichte. Zu Weihnachten kommen die Fischers immer zusammen. Sie feiern Weihnachten im Familienkreis gern.

КУПОРУ 5

1. diese/jene Gruppe; 2. dieser/jener Text; 3. dieses/jenes Wort; 4. dieser/jener Stift; 5. diese/jene Prüfung; 6. dieses/jenes Gespräch; 7. diese/jene Aufgabe; 8. dieser/jener Satz; 9. diese/jene Übung; 10. diese/jene Aufgaben; 11. diese/jene Übersetzung; 12. dieser/jener Fehler; 13. dieser/jener Kuli; 14. dieses/jenes Beispiel; 15. diese/jene Tafel; 16. diese/jene Fragen; 17. diese/jene Texte; 18. diese/jene Seite; 19. dieses/jenes Thema; 20. dieser/jener Test.
5. a) 1. dieser Stift; 2. dieses Wort; 3. dieser Lehrer; 4. dieser Text; 5. dieses Thema; 6. diese Tafel; 7. diese Frau; 8. diese Lösung; 9. diese Prüfung; 10. dieser Satz; 11. dieser Junge; 12. jenes Mädchen; 13. jene Gruppe; 14. jener Professor; 15. diese Übung; 16. jene Wohnung; 17. dieses Beispiel; 18. diese Übungen; 19. jene Kulis 20. diese Studenten; 21. jener Lehrer; 22. diese Lehrer; 23. dieser Tisch; 24. jener Computer; 25. dieser Schrank; 26. jene Bilder; 27. dieser Mitarbeiter.
- b) 1. diesen Arzt; 2. jene Frau; 3. diese Musik; 4. dieses Auto; 5. jenen Mann; 6. diesen Kurs; 7. diese Schuhe; 8. dieses Mädchen; 9. jenen Maler; 10. diesen Stuhl; 11. dieses Café; 12. diese Blumen; 13. dieses Buch; 14. jenen Mantel; 15. dieses Fenster; 16. diesen Koffer; 17. jene Zeitung; 18. diese Tasche; 19. jene Bücher; 20. dieses Lehrbuch; 21. jene Jacke.
- c) 1. diesem Kind; 2. jenem Lehrer; 3. diesem Gast; 4. jenem Mann; 5. jener Dame; 6. diesem Besucher; 7. diesem Arzt; 8. diesen Studenten; 9. diesem Käufer; 10. jenem Mädchen; 11. jenen Touristen; 12. jenem Verkäufer; 13. diesen Kindern; 14. diesen Gästen; 15. jenem Geschäftsmann; 16. jener Lehrerin; 17. diesem Mitarbeiter; 18. dieser Studentin; 19. jenen Schülern; 20. diesen Touristen.
10. 1. Heute lernt man viele Fremdsprachen. 2. Man besucht Sprachkurse und Sprachschulen. 3. Man geht zum Unterricht zwei- oder dreimal pro Woche. 4. Man arbeitet im Unterricht sehr aktiv. 5. Zuerst prüft man die Hausaufgabe. 6. Dann wiederholt man die Grammatik und macht Übungen. 7. Man arbeitet fleißig, aber manchmal macht man Fehler. 8. Dann liest und übersetzt man einen Text. 9. Man versteht nicht alles, und man fragt viel. 10. Manchmal sieht man im Unterricht einen Videofilm. 11. Zuletzt bekommt man die Hausaufgabe und geht nach Hause.

- 11.** 1. trinkt man; 2. badet man; 3. spricht man; 4. schreibt man; 5. studiert man; 6. geht man; 7. kauft man; 8. liest man; 9. trägt man; 10. fährt man; 11. isst man; 12. lernt man; 13. macht man; 14. schenkt man; 15. fragt man; 16. hört man; 17. feiert man; 18. arbeitet man; 19. reist man; 20. besucht man.
- 12.** 1. Dieses Wort schreibt man mit zwei 'm'. 2. Wie übersetzt man diesen Satz? 3. Dieses Zimmer bringt man selten in Ordnung. 4. Am Ende des Semesters schreibt man Tests. 5. Dieses Modell kauft man sehr gern. 6. Wo bekommt man die Lehrbücher? 7. Dort verkauft man alles. 8. In Österreich und in Deutschland spricht man Deutsch. 9. Man mietet oft Wohnungen im Stadtzentrum. 10. Hier arbeitet man. 11. Warum fragt man deinen Bruder nicht? 12. An der Universität für Fremdsprachen studiert man Englisch, Deutsch, Französisch, Spanisch und Italienisch. 13. Hier badet man gern. 14. Im Stadtzentrum baut man ein Kino. 15. Hier spricht man nicht laut. 16. Diese Kleider trägt man heute nicht. 17. In der Nacht sieht man nichts. 18. Seine Bücher liest man sehr gern. 19. Am Wochenende geht man oft zu Besuch. 20. In Russland und in Deutschland arbeitet man 8 Stunden pro Tag.
- 13.** 1. Fahr ans Meer! 2. Iss nicht so viel! 3. Nimm meine Tasche! 4. Antworte mir! 5. Sag mir seine Adresse! 6. Geh am Abend spazieren! 7. Komm nach Hause nicht spät! 8. Trag deinen Koffer selbst! 9. Lauf schnell! 10. Zeig mir die Bücher! 11. Stell einige Fragen! 12. Bleib hier und warte! 13. Schlaf gut! 14. Geh zum Arzt! 15. Lies diese Zeitung! 16. Schreib viele Übungen! 17. Sprich leise! 18. Gib mir deine Übersetzung! 19. Versprich mir das! 20. Vergiss meine Worte!
- 14.** 1. komm; 2. arbeite; 3. gib; 4. bleib, bring; 5. fahr; 6. lern; 7. sitz; 8. öffne, lass; 9. geh, wasch; 10. übersetz; 11. mach; 12. antworte; 13. stör; 14. schreib; 15. trag; 16. iss; 17. lass; 18. besuch; 19. sprich; 20. schlaf; 21. nimm; 22. lies; 23. vergiss; 24. hilf; 25. erzähl.
- 15.** 1. Antwortet auf alle Fragen! 2. Lest diese Geschichte! 3. Schreibt diese Übung! 4. Übersetzt den Text! 5. Lernt die Regel zu Hause! 6. Findet hier einen Fehler! 7. Empfiehlt etwas meinem Freund! 8. Sprecht im Unterricht nur Deutsch! 9. Wiederholt diese Themen regelmäßig!
- 16.** 1. macht; 2. tragt; 3. schreibt; 4. bleibt, bringt; 5. fahrt; 6. sitzt; 7. öffnet, lasst 8. stört; 9. lasst; 10. kommt; 11. besucht; 12. spricht; 13. schläft; 14. lest; 15. helft; 16. erzählt; 17. übersetzt; 18. arbeitet; 19. gebt; 20. lernt; 21. geht; 22. antwortet; 23. esst; 24. nehmt; 25. vergesst.
- 17.** lesen – lies – lest; stehen – steh – steht; bringen – bring – bringt; kommen – komm – kommt; sprechen – sprich – sprecht; helfen – hilf – helft; laufen – lauf – lauft; gehen – geh – geht; lassen – lass – lasst; halten – halt – haltet; lernen – lern – lernt; geben – gib – gebt; essen – iss – esst; finden – finde – findet; schlafen – schlaf – schläft; fangen – fang – fängt; schlagen – schlag – schlägt; sitzen – sitz

– sitzt; fahren – fahr – fährt; tragen – trag – tragt; baden – bade – badet; nehmen – nimm – nehmt.

- 18.** 1. Warten wir auf unser Taxi! 2. Gehen wir nach Hause! 3. Plaudern wir in der Stunde nicht! 4. Antworten wir genau! 5. Stellen wir einige Fragen! 6. Spielen wir Tennis! 7. Gehen wir heute Abend ins Theater! 8. Gehen wir morgen in die Uni! 9. Übersetzen wir diesen Text! 10. Kaufen wir dieses Auto! 11. Helfen wir der Mutter im Haushalt! 12. Erzählen wir den Kollegen über unseren Urlaub! 13. Zeichnen wir dieses Modell! 14. Essen wir im Lesesaal nicht! 15. Bleiben wir heute Abend zu Hause!
- 19.** 1. Kommen Sie pünktlich zur Arbeit! 2. Geben Sie mir noch ein Stück Kuchen! 3. Fahren Sie nicht so schnell! 4. Sitzen Sie nicht so viel am Computer! 5. Öffnen Sie die Tür und lassen Sie die Besucher ins Zimmer! 6. Kaufen Sie dieses Auto! 7. Übersetzen Sie diesen Brief! 8. Antworten Sie auf alle Fragen! 9. Tragen Sie meine Koffer ins Hotel! 10. Essen Sie nicht so viel! 11. Sprechen Sie langsam. 12. Schreiben Sie Ihre Telefonnummer! 13. Nehmen Sie noch eine Tasse Tee! 14. Lesen Sie die Aufgabe aufmerksam! 15. Vergessen Sie Ihr Versprechen nicht! 16. Helfen Sie mir beim Übersetzen! 17. Erzählen Sie mir Ihre Neuigkeit! 18. Bleiben Sie heute Abend zu Hause! 19. Stellen Sie einige Fragen! 20. Trinken Sie ein Glas Wein!
- 20.** 1. Sprechen Sie, spricht, sprechen wir, sprich; 2. hilf, hilft; helfen Sie; helfen wir; 3. kauf, kauft, kaufen Sie, kaufen wir; 4. treffen Sie, triff, treffen wir, trifft; 5. öffnet, öffnen wir, öffne, öffnen Sie; 6. antworten Sie, antwortet, antworte, antworten wir; 7. tragt, tragen wir, trag, tragen Sie; 8. nehmt, nehmen Sie, nimm, nehmen wir; 9. lernen Sie, lernt, lern, lernen wir; 10. fährt, fahren wir, fahren Sie, fahr; 11. esst, essen wir, iss, essen Sie; 12. gehen Sie, geht, geh, gehen wir.
- 21.** 1. trag; 2. macht; 3. geben Sie; 4. sprich; 5. gehen wir; 6. kauft; 7. kommen Sie! 8. hilft; 9. übersetzt; 10. nehmen Sie; 11. fahren wir; 12. empfehlen Sie; 13. sitzt; 14. gehen wir; 15. vergiss; 16. öffne; 17. lesen Sie; 18. übersetzt; 19. iss; 20. kaufen wir; 21. gehen Sie; 22. geht; 23. nimm; 24. lies; 25. finde; 26. bleibt, bringt; 27. schreiben Sie.
- 22.** 1. seien Sie! sei! seid! 2. seien Sie! seid! sei! 3. seid! seien Sie! seien wir! sei! 4. seien Sie! seien wir! sei! seid! 5. sei! seid! seien Sie! 6. sei! seien wir! seid! seien Sie! 7. seid! sei! seien Sie! seien wir! 8. seien Sie! sei! seid! seien wir! 9. sei! seien Sie! seid! seien wir! 10. seien Sie! sei! seid! seien wir!
- 23. a)** 1. Komm am Abend! 2. Fahr nach Hause! 3. Helfen Sie mir bitte! 4. Lies und übersetz diesen Text! 5. Lesen Sie den Satz noch einmal! 6. Nimm deinen Schlüssel! 7. Vergiss dein Lehrbuch nicht! 8. Bringt morgen eure Hefte! 9. Zeig dein Geschenk! 10. Habt ihr heute Abend Zeit? Dann besucht die Großeltern! 11. Macht die Hausaufgabe jeden Tag und wiederholt alle Wörter! 12. Gib mir das Geld! 13. Der Lehrer sagt: „Machen Sie keine Fehler! Schreiben Sie richtig! Lesen Sie laut!“
- b)** 1. Sei nicht so naiv! 2. Seien Sie so nett, öffnen Sie bitte das Fenster! 3. Sei so nett, hilf mir! 4. Seid aufmerksam, vergesst nichts! 5. Sei so net, trag meinen

Koffer! 6. Herr Müller, seien Sie im Büro am Morgen! 7. Seien wir nicht so traurig! 8. Sei höflich! 9. Sei nicht so faul! 10. Kinder, seid freundlich! 11. Sei zu Hause um 10 Uhr!

24. **I:** 1. ihn; 2. sie; 3. sie; 4. ihn; 5. sie 6. ihn; 7. sie; 8. sie; 9. euch; 10. sie; 11. es.
2: 1. ihn; 2. sie; 3. ihn; 4. es; 5. sie; 6. sie; 7. ihn; 8. es; 9. sie; 10. sie; 11. sie; 12. euch, uns.
3: 1. es; 2. es; 3. sie; 4. ihn; 5. sie; 6. ihn; 7. es; 8. ihn; 9. sie; 10. ihn; 11. sie; 12. es.
4: 1. ihn; 2. sie; 3. es; 4. ihn; 5. sie; 6. es; 7. ihn; 8. sie; 9. es; 10. sie; 11. ihn; 11. es; 12. sie.
25. 1. es; 2. es; 3. es; 4. ihn; 5. es; 6. sie; 7. sie; 8. sie; 9. ihn; 10. sie; 11. ihn; 12. sie; 13. es; 14. es; 15. sie; 16. es; 17. sie 18. es; 19. ihn; 20. es; 21. es; 22. dich; 23. euch.
26. 1. ihn; 2. sie; 3. dich; 4. mich; 5. euch; 6. Sie; 7. ihn; 8. sie; 9. uns; 10. euch; 11. sie; 12. Sie; 13. mich; 14. uns; 15. ihn; 16. Sie; 17. uns; 18. sie; 19. dich; 20. mich; 21. euch; 22. Sie; 23. sie; 24. euch; 25. uns; 26. sie; 27. ihn; 28. mich; 29. euch; 30. dich.
27. 1. Kennst du diesen Mann? – Ja, ich kenne ihn. 2. Ich habe einen Freund. Er besucht mich oft. 3. Kaufen sie die Bücher? – Ja, sie kaufen sie. 4. Hören Sie mich gut? – Ja, ich höre Sie gut. 5. Trägst du Kleider gern? – Ja, ich trage sie gern. 6. Du sprichst sehr schnell. Wir verstehen dich nicht. 7. Halt mich bitte fest! 8. Fragt der Lehrer euch oft? – Er fragt uns jeden Tag. 9. Der Schlüssel liegt hier. Gib ihn dem Vater! 10. Liest du diese Magazine gern? – Ja, ich lese sie gern. 11. Dort geht euer Nachbar. Siehst du ihn? 12. Er vergisst uns nie. 13. Diese Tasche ist schön. Michaela empfiehlt sie ihrer Freundin. 14. Dieser Computer ist ziemlich billig. Nimmst du ihn? 15. Er trifft sie dort jeden Tag.
28. **I:** 1. ihm; 2. ihr; 3. ihnen; 4. ihm; 5. ihm; 6. ihnen; 7. ihm; 8. ihnen; 9. ihr; 10. ihm; 11. ihnen.
2: 1. ihm; 2. ihr; 3. ihr; 4. ihm; 5. ihnen; 6. ihnen; 7. ihr; 8. ihm; 9. ihr; 10. ihm.
29. **I:** 1. er, ihm; 2. er, ihr; 3. es, ihm; 4. er, ihm; 5. sie, uns; 6. sie, euch; 7. er, ihr; 8. es, ihr; 9. sie, ihm; 10. sie, ihr; 11. sie, mir; 12. sie, ihnen; 13. sie, ihm; 14. er, ihnen; 15. es, mir; 16. sie, ihr; 17. er, ihnen; 18. es, uns; 19. es, dir; 20. es, ihnen.
2: 1. er, ihnen; 2. es, ihm; 3. es, ihr; 4. er, ihm; 5. er, ihnen; 6. es, ihr; 7. sie, ihr; 8. es, ihnen; 9. sie, mir; 10. er, ihr.
30. 1. Meine Lehrerin gibt mir die Kopie. 2. Die Freundin gibt ihr die Puppe. 3. Peter gibt mir den Kugelschreiber. 4. Monika gibt ihm das Heft. 5. Meine Schwester gibt mir das Fahrrad. 6. Unser Lehrer gibt uns die Hefte. 7. Der Verkäufer gibt ihm die

Zeitschrift. 8. Der Trainer gibt ihnen den Ball. 9. Sie geben Ihnen dieses Dokument. 10. Ich gebe dir die Fotos. 11. Ich gebe euch das Wörterbuch. 12. Der Polizist gibt ihr den Pass. 13. Die Studenten geben ihm die Referate. 14. Sie geben dir das Programm. 15. Er gibt euch den Koffer. 16. Herr Werner gibt ihr die Tasche. 17. Mein Nachbar gibt mir das Geld. 18. Sie geben ihnen den Artikel. 19. Ich gebe ihm das Geschenk. 20. Sie gibt uns die Dokumente.

31. 1. mir; 2. ihnen; 3. ihr; 4. ihm; 5. uns; 6. euch; 7. dir; 8. ihm; 9. Ihnen; 10. ihnen; 11. ihr; 12. mir; 13. dir; 14. ihm; 15. uns; 16. ihnen; 17. euch; 18. mir; 19. ihm; 20. uns; 21. Ihnen; 22. ihr; 23. dir; 24. ihnen; 25. euch; 26. mir; 27. uns; 28. ihm; 29. Ihnen; 30. euch.
32. a) 1. Dieser Koffer gehört ihm. 2. Dieses Haus gehört uns. 3. Ich helfe Ihnen gern. 4. Sag ihr das selbst! 5. Er gefällt ihr nicht. 6. Warum antwortest du mir nicht? 7. Ich zeige euch das Haus. 8. Erzählt uns alles! 9. Wie geht es dir? 10. Wie geht es Ihnen? 11. Wie geht es ihm? 12. Wie geht es ihr?
- b) 1. Ich zeige ihm die Bücher. 2. Ich zeige ihr die Wohnung. 3. Ich gebe Ihnen das Heft. 4. Sie zeigen uns das Zimmer. 5. Gehört dieses Auto euch? 6. Gib ihm den Ball! 7. Gebt ihr den Kuli/Kugelschreiber! 8. Zeig mir diesen Computer! 9. Dieses Haus gefällt mir nicht. 10. Erzählen Sie mir über diese Stadt! 11. Zeig ihnen unser Büro! 12. Gefällt euch dieses Hotel? 13. Meine Schwester hat Geburtstag, und ich schenke ihr einen MP3-Player. 14. Bringen Sie uns die Rechnung! 15. Ich gebe ihnen mein Geschenk.
33. 1. der Mutter die Vase schenken; 2. dem Bruder die Geschichte erzählen; 3. der Schwester die CD geben; 4. dem Gast den Teller bringen; 5. der Freundin das Lehrbuch geben; 6. der Studentin die Regel, erklären; 7. dem Käufer die Ware verkaufen; 8. der Dozentin das Referat zeigen; 9. der Großmutter die Postkarte schicken; 10. dem Mädchen die Blume schenken; 11. der Sekretärin das Dokument geben; 12. den Großeltern das Paket schicken; 13. dem Ingenieur die Zeichnung zeigen; 14. dem Schüler die Aufgabe erklären; 15. der Tochter den Hund schenken; 16. dem Besucher die Rechnung bringen; 17. dem Geschäftsmann das Auto verkaufen; 18. dem Geschäftspartner den Brief schicken; 19. dem Fahrgast die Fahrkarte geben; 20. dem Enkel das Märchen erzählen.
34. 1. Sie schenken dem Kind das Spiel. Schenken Sie dem Kind das Spiel! 2. Du schenkst dem Freund den Ball. Schenk dem Freund den Ball! 3. Du gibst dem Hörer den Kugelschreiber. Gib dem Hörer den Kugelschreiber! 4. Sie bringen der Sekretärin das Dokument. Bringen Sie der Sekretärin das Dokument! 5. Ihr erklärt dem Mädchen die Regel. Erklärt dem Mädchen die Regel! 6. Wir zeigen den Eltern das Haus. Zeigen wir den Eltern das Haus! 7. Du schickst der Freundin die Postkarte. Schick der Freundin die Postkarte! 8. Sie zeigen dem Chef den Artikel. Zeigen Sie dem Chef den Artikel! 9. Ihr gebt dem Lehrer die Aufsätze. Gebt dem Lehrer die Aufsätze! 10. Wir sagen dem Bruder die Neuigkeit. Sagen wir dem Bruder die Neuigkeit! 11. Ihr zeigt den Gästen die Stadt. Zeigt den Gästen die Stadt! 12. Du

erzählt dem Freund die Geschichte. Erzähl dem Freund die Geschichte! 13. Sie geben dem Käufer den Katalog. Geben Sie dem Käufer den Katalog! 14. Ihr erzählt dem Enkel das Märchen. Erzählt dem Enkel das Märchen! 15. Sie zeigen der Frau die Ware. Zeigen Sie der Frau die Ware! 16. Sie bringen dem Besucher eine Tasse Kaffee. Bringen Sie dem Besucher eine Tasse Kaffee! 17. Du gibst dem Vater den Stuhl. Gib dem Vater den Stuhl! 18. Sie sagen dem Mitarbeiter die Telefonnummer. Sagen Sie dem Mitarbeiter die Telefonnummer!

35. 1. den Eltern; 2. ein Bad; 3. eine Brille; 4. dem Chef; 5. ein Auto; 6. dem Direktor; 7. den Text; 8. die Zeitung; 9. dem Mann; 10. dem Vater; 11. ein Landhaus; 12. einen Koffer; 13. einen Bahnhof; 14. der Tochter; 15. einen Brief; 16. einen Fernseher; 17. dem Kind; 18. dem Bruder; 19. dem Besucher; 20. einen Schrank; 21. das Taxi; 22. ein Zimmer; 23. der Schwester; 24. der Sekretärin; 25. eine Wohnung; 26. das Auto; 27. den Touristen; 28. ein Museum; 29. ein Fenster; 30. einen Kühlschrank; 31. den Studenten; 32. den Freund; 33. der Großmutter; 34. der Mutter; 35. ein Auto.
36. 1. meine; 2. deine; 3. seine; 4. ihre; 5. meine; 6. unsere; 7. seinen; 8. Ihre; 9. eure; 10. meinen; 11. deinen; 12. ihre; 13. unser; 14. eure; 15. ihre; 16. ihre; 17. seine; 18. unsere; 19. Ihre; 20. deinen; 21. meinen; 22. seinen; 23. ihre; 24. deinen; 25. ihre; 26. seine; 27. ihr; 28. seine; 29. eure; 30. ihre; 31. meinen; 32. Ihre; 33. seine; 34. deinen; 35. ihre.
37. 1. meinem; 2. seinem; 3. unseren; 4. ihrer; 5. deinen; 6. seinem; 7. Ihren; 8. euren; 9. seinen; 10. ihrem; 11. ihrem; 12. ihren; 13. ihrem; 14. ihren; 15. unserer; 16. ihrer; 17. eurem; 18. Ihrem; 19. euren; 20. unserer.

К тексту урока

- C. 1. einen Sprachkurs; 2. pro Woche; 3. gemütlich; 4. eine Tafel; 5. besteht aus; 6. grüßen; 7. prüfen; 8. verstehe; 9. beantwortet; 10. korrigiert; 11. mündlich; 12. bedeutet; 13. bekommen; 14. dauert, vergeht; 15. fällt schwer; 16. auswendig; 17. fließend.
- E. Ich besuche einen Deutschkurs. Er heißt „LinguaPlus“. Dort lernt man verschiedene Sprachen: Englisch, Deutsch, Französisch, Spanisch, Italienisch, Portugiesisch. Jede Woche haben wir 12 Stunden Deutsch. Unsere Gruppe besteht aus 10 Hörern. Um 18 Uhr kommt der Lehrer, begrüßt die Studenten und beginnt den Unterricht. Zuerst prüfen wir gewöhnlich die Hausaufgabe. Dann lesen und übersetzen wir einen Text. Manchmal ist der Text schwer, und wir haben dann viele Fragen. Der Lehrer beantwortet alle Fragen und erklärt die Regeln. Wir beantworten die Fragen zum Text, übersetzen die Sätze, lernen die Wörter und wiederholen die Regeln. Wir machen viele Übungen, schriftlich und mündlich. Manchmal machen wir Fehler, und der Lehrer korrigiert sie. Zuletzt bekommen wir die Hausaufgabe. Die Zeit vergeht schnell. Um 20 Uhr ist der Unterricht schon

zu Ende, und die Studenten gehen nach Hause. Zu Hause lernen wir viel auswendig, übersetzen und machen viele Übungen.

- F.** 1. mir; 2. ihm; 3. euch; 4. dir; 5. Ihnen; 6. ihr; 7. ihnen; 8. uns; 9. euch; 10. Ihnen.
- 42.** 1. aber; 2. und; 3. oder; 4. denn; 5. aber; 6. und; 7. und/denn; 8. oder; 9. und; 10. Ich aber; 11. denn; 12. oder; 13. denn; 14. aber; 15. aber; 16. und; 17. denn; 18. oder; 19. denn; 20. denn; 21. aber; 22. oder; 23. und; 24. denn.
- 46.** 1. weiß; 2. weißt; 3. weiß; 4. weiß; 5. wissen; 6. wissen; 7. weiß; 8. weiß; 9. weiß; 10. wisst; 11. weiß; 12. wissen; 13. wissen; 14. weißt; 15. weiß; 16. weißt; 17. weiß; 18. weiß; 19. weißt; 20. wisst.
- 47.** 1. kennen, kenne; 2. weißt, weiß; 3. kennt, kennen; 4. kennen, kenne, weiß; 5. weiß; 6. weiß; 7. weiß; 8. kennst, kenne, weiß; 9. weiß; 10. kennt; 11. wissen; 12. kennst; 13. kenne; 14. weißt, kennt; 15. kennt; 16. weißt, kennst; 17. kenne, kenne; 18. kennst; 19. weiß, weiß; 20. weißt, kenne; 21. weiß; 22. kennst, kenne, weiß, weiß, weißt.
- 48.** 1. Ich kenne diese Stadt sehr gut. 2. Heute schreiben wir einen Test, aber nicht alle Studenten wissen das. 3. Kennst du dieses Mädchen? 4. Weißt du, ich bin schon müde. 5. Wir wissen noch nicht viel. 6. Mein Freund lebt in Köln schon lange und kennt es sehr gut. 7. Ich kenne ihren Bruder nicht. 8. Mathematik fällt ihm sehr schwer. Er lernt viel, aber er weiß wenig. 9. Kennt ihr den Weg zum Bahnhof? 10. Weißt du etwas? – Nein, ich weiß nichts. 11. Sie weiß alles über diese Geschichte. 12. Ich weiß, er hat einen Computer. 13. Vielleicht weiß dein Bruder das? 14. Dieser Mann weiß sehr viel. 15. Kennen Sie Frau Fischer? 16. Ich kenne dieses Mädchen schon zwei Jahre, aber ich kenne ihren Bruder nicht, und ich weiß nicht, wo er studiert. 17. Kennst du Professor Schneider? Er ist sehr klug und weiß fast alles. 18. Kennst du seine Bücher? 19. Sie wissen nicht, wer kommt.

К УПОКУ 6

- 2.** 1. Der Junge mit dem Koffer ist mein Bruder. 2. Der Mann mit dem Bart ist mein Freund. 3. Das Mädchen mit der Puppe ist meine Schwester. 4. Die Dame mit der Katze ist meine Bekannte. 5. Die Frau mit dem Rad ist meine Tante. 6. Der Mann mit dem Schirm ist mein Großvater. 7. Die Frau mit zwei Kindern ist unsere Nachbarin. 8. Die Kinder mit dem Hund sind unsere Enkelkinder. 9. Der Mann mit den Büchern ist unser Lehrer. 10. Die Frau mit den Blumen ist meine Mutter.
- 3.** 1. Ich fahre oft mit der U-Bahn. 2. Mein Bruder fährt jeden Tag mit der Straßenbahn. 3. Wir fahren selten mit dem Bus. 4. Mein Vater fährt immer mit dem Auto. 5. Sie reisen gern mit dem Zug. 6. Die Touristen fliegen mit dem Flugzeug. 7. Viele Deutsche fahren gern mit dem Rad. 8. Ich fahre sehr selten mit dem Taxi.

4. 1. Man schreibt mit dem Kuli. 2. Man schneidet Fleisch mit dem Messer. 3. Man misst die Temperatur mit dem Thermometer. 4. Man zeichnet mit dem Bleistift. 5. Man wiegt mit der Waage. 6. Man isst Suppe mit dem Löffel. 7. Man schneidet Papier mit der Schere. 8. Heute schreibt man oft mit dem Computer. 9. Man isst Reis mit der Gabel. 10. Man gräbt mit dem Spaten. 11. Man malt mit dem Pinsel.
5. 1. meinem; 2. seinem; 3. unseren; 4. ihrer; 5. deinen; 6. seinem; 7. Ihren; 8. euren; 9. seinen; 10. ihrem.
6. a) 1. ihm; 2. dir; 3. ihr; 4. mir; 5. Ihnen; 6. ihnen; 7. uns; 8. euch.
b) 1. mit dir; 2. mit mir; 3. mit ihnen; 4. mit euch; 5. mit ihm; 6. mit ihr; 7. mit Ihnen; 8. mit uns.
7. 1. mit den Freunden ins Kino gehen; 2. das Wochenende mit den Eltern verbringen; 3. die Tür mit dem Schlüssel öffnen; 4. mit der Freundin telefonieren; 5. mit dem Auto fahren; 6. mit dem Flugzeug fliegen; 7. mit dem Freund einverstanden sein; 8. den Kuchen mit dem Messer schneiden; 9. mit der U-Bahn fahren; 10. mit dem Bus kommen.
8. 1. Ich gehe nach dem Unterricht in die Mensa. 2. Der Student geht in die Bibliothek nach der Vorlesung. 3. Ich antworte nach diesem Hörer. 4. Der Lehrer kommt nach der Pause. 5. Der Bus kommt nach der Straßenbahn. 6. Die Arbeit beginnt nach dem Urlaub. 7. Der Frühling kommt nach dem Winter. 8. Die Ferien beginnen nach den Prüfungen. 9. Die Mitarbeiter feiern nach der Arbeit. 10. Das Semester beginnt nach den Ferien. 11. Der Vater liest nach dem Abendessen. 12. Frau Schmidt telefoniert nach dem Frühstück. 13. Wir schlafen nach dem Mittagessen.
9. a) nach dem Frühstück, nach dem Urlaub, nach dem Mittagessen, nach den Ferien, nach den Prüfungen, nach dem Abendessen, nach dem Unterricht, nach dem Konzert, nach dem Film, nach der Arbeit, nach der Vorlesung.
b) 1. nach Frankreich; 2. nach Österreich; 3. nach England; 4. nach Amerika; 5. nach München; 6. nach Berlin; 7. nach Paris; 8. nach London; 9. nach Rom; 10. nach Spanien; 11. nach Hause.
12. 1. aus dem Schrank, aus der Küche, aus dem Schreibtisch, aus dem Supermarkt, aus der Schule, aus der Universität, aus dem Bad(ezimmer), aus der Garage, aus dem Kindergarten, aus der Stadt, aus dem Film.
2. aus allen Schränken, aus allen Fenstern, aus diesen Artikeln, aus allen Häusern, aus jenen Zimmern, aus allen diesen Büchern, aus seinen Hefen, aus diesen Übungen, aus jenen Texten.
3. aus Amerika, aus den USA, aus Deutschland, aus der BRD, aus der Schweiz, aus Österreich, aus Holland, aus der Ukraine, aus Schweden, aus der Türkei, aus dem Iran, aus Ägypten, aus Frankreich, aus Hamburg, aus Europa, aus Asien.

14. 1. zur Arbeit, zur Post, zur Bank, zum Reisebüro, zur Haltestelle, zur U-Bahn, zum Arzt, zum Friseur; 2. zum Bahnhof, zum Flughafen, zur Schule, zur Uni, zum Hafen; 3. zur Besprechung, zur Konferenz, zur Vorlesung, zum Seminar, zum Deutschunterricht; 4. zur Kirche, zum Park, zum Denkmal, zum Platz, zum Hotel, zum Kaufhaus; 5. zum Dorf, zur Fabrik, zum Fluss, zum Stadion, zum Garten; 6. zum Schlafzimmer, zum Bad, zur Küche, zum Korridor, zum Balkon, zum Wohnzimmer, zum WC; 7. zum Krankenhaus, zum Theater, zum Bahnhof, zum Markt, zur Kirche, zur U-Bahn, zum Museum; 8. zum Kindergarten, zur Oma, zur Schule, zum Schwimmbad, zum Sport; 9. zu meinen Großeltern, zu meiner Tante, zu unseren Verwandten, zu meinem Freund; 10. zu seinem Freund, zu seiner Freundin, zu seinem Onkel, zu seiner Lehrerin, zu seinen Kollegen.
15. 1. Nach dem Mittagessen fahre ich zur Arbeit mit dem Bus. 2. Nach der Arbeit fährt er zum Bahnhof mit der U-Bahn. 3. Nach dem Seminar fahren wir zur Bibliothek mit dem Fahrrad. 4. Nach der Besprechung fährt sie zum Flughafen mit dem Zug. 5. Nach der Vorlesung fährst du zur Bank mit der Straßenbahn. 6. Nach dem Abendessen fährt Herr Weiß zum Theater mit dem Taxi. 7. Nach dem Urlaub fliegen Sie zur Konferenz mit dem Flugzeug. 8. Nach dem Konzert fahrt ihr zum Hotel mit dem Auto. 9. Nach dem Unterricht fahren wir zum Stadion mit der U-Bahn. 10. Nach dem Frühstück fahren sie zur Insel mit dem Schiff.
16. a) 1. dir; 2. ihr; 3. Ihnen; 4. ihnen; 5. mir; 6. euch; 7. ihm; 8. uns;
b) 1. zu mir; 2. zu ihm; 3. zu ihnen; 4. zu ihr; 5. zu uns; 6. zu dir; 7. zu euch; 8. zu Ihnen.
17. 1. Wie komme ich zur U-Bahn? 2. Wie komme ich zum Bahnhof? 3. Ich gehe zur Vorlesung. 4. Sie geht zum Arzt. 5. Bring das Paket zur Post! 6. Wir fahren zur Arbeit mit dem Auto. 7. Das ist mein Geschenk zu Weihnachten. 8. Diese Straße führt zum Platz. 9. Fährt dieser Bus zum Zentrum? 10. Das sind die Fragen zum Text.
19. a) 1. vom Tisch; 2. vom Fensterbrett; 3. vom Schrank; 4. vom Baum; 5. vom Dach; 6. vom Haken; 7. vom Teller; 8. vom Blumenmarkt; 9. vom Herd; 10. vom Sportplatz.
b) 1. von der Besprechung; 2. von der Konferenz; 3. von der Vorlesung; 4. vom Konzert; 5. von meiner Reise; 6. vom Seminar; 7. vom Fest.
20. 1. seinem; 2. unseren; 3. deinen; 4. seinem; 5. ihren; 6. Ihrem; 7. ihren; 8. meinem; 9. ihrer Mutter; 10. euren.
21. 1. vom Tisch, von allen Tischen, vom Schrank, von den Schränken, vom Haken, vom Dach, von deiner Seite, von allen Seiten, von der Haltestelle, vom Baum, von allen Tellern, vom Fensterbrett.
2. von der Arbeit, vom Seminar, von der Hochzeit, von der Konferenz, von der Vorlesung, vom Fest.

3. von den Freunden, von den Verwandten, vom Lehrer, von unserem Professor, von seinem Mitarbeiter, von den Eltern, von vielen Leuten (Menschen).
23. 1. bei der Nachbarin oder bei ihren Freunden; 2. beim Arzt oder beim Friseur; 3. beim Buchhalter oder beim Direktor; 4. beim Dekan oder beim Professor; 5. beim Bruder oder bei der Schwester; 6. bei deiner Schwester oder bei deinem Freund; 7. beim Chef oder bei seinem Sekretär; 8. bei meiner Frau oder bei meinen Kindern; 9. bei meinem Mann oder bei meinem Sohn; 10. bei einer Bank oder bei einer Firma.
24. a) 1. ihr; 2. ihnen; 3. ihm; 4. uns; 5. dir; 6. Ihnen; 7. euch; 8. mir.
b) 1. bei ihm; 2. bei ihr; 3. bei dir; 4. bei Ihnen; 5. bei mir; 6. bei ihnen; 7. bei uns; 8. bei euch.
25. beim Bruder, bei unseren Brüdern, bei ihrer Schwester, bei ihren Schwestern, bei den Freunden, bei einer Frau, beim Arzt, bei unseren Kindern, bei einigen Schülern, bei dir, bei ihnen, bei euch, bei allen, beim Frühstück, bei der Arbeit, bei schönem Wetter.
27. 1. seit einer Stunde; 2. seit einer Woche; 3. seit einem Tag; 4. seit einem Monat; 5. seit einem Jahr; 6. seit drei Tagen; 7. seit vielen Stunden; 8. seit einigen Monaten; 9. seit zwei Jahren; 10. seit vielen Jahren; 11. seit einigen Wochen; 12. seit drei Monaten; 13. seit vier Tagen; 14. seit einem Monat; 15. seit unserer Hochzeit.
29. 1. außer diesem Mädchen; 2. außer dieser Regel; 3. außer meinem Onkel; 4. außer dieser Studentin; 5. außer dieser Übung; 6. außer einem Wort; 7. außer dieser Bluse; 8. außer diesen zwei Computern; 9. außer jenem Pullover; 10. außer dem Uhrenmuseum; 11. außer diesem Mann; 12. außer diesen drei Häusern.
30. a) 1. ihm; 2. uns; 3. dir; 4. mir; 5. ihr; 6. ihnen; 7. Ihnen; 8. euch.
b) 1. außer dir; 2. außer Ihnen; 3. außer uns; 4. außer euch; 5. außer ihm; 6. außer ihr; 7. außer mir; 8. außer ihnen.
32. 1. der Schule gegenüber; 2. dem Rathaus gegenüber; 3. der Bank gegenüber; 4. dem Museum gegenüber; 5. dem Supermarkt gegenüber; 6. dem Bahnhof gegenüber; 7. der Post gegenüber; 8. dem Café gegenüber; 9. der Küche gegenüber; 10. der Universität gegenüber.
33. 1. das Haus der Kirche gegenüber; 2. alle außer dir; 3. alles außer diesem Satz übersetzen; 4. bei allen Mitarbeitern außer mir; 5. nach allen Seminaren außer diesem; 6. nach allen Vorlesungen außer dieser; 7. zu allen Themen außer diesem; 8. seit einiger Zeit; 9. allen Häusern gegenüber; 10. alles außer diesem Thema; 11. die Arbeit seit einer Woche schreiben; 12. jenem Gebäude gegenüber; 13. überall außer unserer Stadt; 14. alle Übungen außer diesen zwei Aufgaben.

34. 1. bei meinem Freund; 2. nach dem Unterricht; 3. zur Arbeit; 4. bei deinen Eltern; 5. mit dem Kugelschreiber, mit dem Bleistift; 6. mit dem Bus, mit der U-Bahn; 7. aus der Universität; 8. von deinem Freund; 9. zur Konferenz; 10. mit meiner Lösung; 11. seit einem Jahr; 12. uns gegenüber; 13. außer dir; 14. zum Unterricht; 15. zu meiner Tante; 16. meinem Haus gegenüber; 17. zu Weihnachten, nach Frankreich; 18. aus unserer Bibliothek; 19. zum Bahnhof; 20. seinem Haus gegenüber; 21. von meinen Eltern; 22. nach Berlin; 23. bei der Bank, seit dem Jahresbeginn; 24. vom Konzert; 25. außer diesem Thema; 26. mit meinem Mann; 27. nach dem Urlaub; 28. aus dem Theater, mit dem Taxi; 29. zum Friseur; 30. vom Tisch.
35. 1. zu meiner Großmutter; 2. nach dem Unterricht; 3. bei/mit ihrer Tante; 4. von unseren Verwandten aus den USA; 5. seit dem Jahr; 6. bei seiner Freundin; 7. dem Bahnhof gegenüber; 8. nach der Pause; 9. zur Post; 10. beim Arzt; 11. zum Flughafen mit der U-Bahn; 12. mit meiner Freundin; 13. mit dem Löffel; 14. unserem Hotel gegenüber; 15. bei einer Baufirma; 16. aus Silber; 17. von wem, von meinem Vater; 18. nach Amerika mit dem Schiff; 19. von der Arbeit; 20. bei Siemens; 21. zu meinem Geburtstag; 22. vom Tisch; 23. seit wann; 24. zu Weihnachten; 25. außer meinem Freund; 26. von Beethoven; 27. vom Teller; 28. zur Konferenz, aus vielen Ländern; 29. mit dem Taxi nach Hause; 30. bei Berlin; 31. seit September; 32. nach der Arbeit.
36. 1. meinem; 2. seinem; 3. unseren; 4. ihrer; 5. deinen; 6. ihren; 7. euren; 8. seinen; 9. ihrem; 10. ihrem; 11. ihren; 12. unserer; 13. seinem; 14. ihrer; 15. eurem; 16. ihrem; 17. ihren; 18. seinem; 19. euren; 20. unserer.
37. 1. Morgen kommt er aus Dresden. 2. Jens Apel arbeitet bei uns seit dem Jahresbeginn. 3. Sie wohnt jetzt bei ihren Eltern. 4. Ich fahre zur Arbeit mit dem Bus, und manchmal mit der U-Bahn. Zur Haltestelle gehe ich zu Fuß. 5. Von wem ist dieser Brief? – Dieser Brief ist von meiner Schwester. 6. Nach der Arbeit gehe ich zum Unterricht, ich besuche einen Deutschkurs. 7. Dieser Mitarbeiter ist jetzt beim Direktor. Er spricht mit ihm. 8. Paul Berger studiert mit uns. Er kommt aus Bremen. Ich spreche mit ihm oft Deutsch. Natürlich mache ich noch viele Fehler und verstehe nicht alles, aber Paul ist geduldig mit mir. 9. Unser Haus liegt der Schule gegenüber. 10. Warum geht ihr zur Vorlesung nicht? 11. Warum schreibst du mit dem Bleistift? Hast du keinen Kuli/Kugelschreiber? 12. Kennst du ihn nicht? Er sitzt unserem Lehrer gegenüber. 13. Wie komme ich zum Marienplatz? – Fahren Sie mit dem Bus! Die Haltestelle ist nicht weit vom Museum. 14. Wann kommt euer Sohn aus der Schule? 15. Er hat ein Haus bei Berlin. 16. Seit wann lernen Sie Deutsch? – Ich lerne Deutsch seit zwei Jahren. 17. Ich habe alle Bücher außer diesem Wörterbuch. 18. Außer mir verstehen alle diese Regel.
39. *Muster 1:*
 1. durch den Korridor; 2. durch das Tor; 3. durch die Straße; 4. durch die Stadt; 5. durch die Altstadt; 6. durch das Tal; 7. durch den Stadtmarkt; 8. durch den

- Garten; 9. durch die Vorstadt; 10. durch den Sportplatz; 11. durch das Zentrum; 12. durch das Feld; 13. durch den Wald; 14. durch den Park; 15. durch diese Tür; 16. durch diesen Korridor.
- Muster 2:** 1. durch den Korridor zur Mensa; 2. durch diese Tür zum Parkplatz; 3. durch dieses Tor zum Schloss; 4. durch diese Straße zum Rathaus; 5. durch die Altstadt zur Universität; 6. durch das Tal zum Fluss; 7. durch den Stadtmarkt zum Bahnhof; 8. durch den Garten zum Tor; 9. durch den Sportplatz zum Schwimmbad; 10. durch das Zentrum zum Schloss; 11. durch das Feld zum Dorf; 12. durch den Wald zur Stadt; 13. durch den Park zum Hotel; 14. durch die Stadt zum Flughafen; 15. durch den Korridor zur Tür; 16. durch die Vorstadt zur Universität.
- 40. a)** 1. durch den Wald gehen; 2. durch den Platz gehen; 3. durch die Stadt fahren; 4. durch den Korridor laufen; 5. durch die Straßen bummeln; 6. durch Europa reisen; 7. Durch das Fenster sehen; 8. durch das Zimmer gehen; 9. durch den Park bummeln; 10. durch das Zentrum fahren.
- b)** 1. Wir gehen durch das Feld zum Dorf. 2. Er fährt durch die Schweiz mit dem Auto. 3. Die Hauswirtin führt uns durch das Haus. 4. Dieser Pfad führt durch den Park zum Tor. 5. Die Straßenbahn fährt durch das Stadtzentrum zum Bahnhof. 6. Der Zug fährt nach England durch den Tunnel. 7. Wir gehen heute durch alle Geschäfte.
- 42.** 1. für meine Schwester; 2. für diesen Fachmann; 3. für unsere Gruppe; 4. für meinen Sohn; 5. für meine Reise; 6. für das Schlafzimmer; 7. für meinen Bruder; 8. für unsere Studenten; 9. für meine Kinder; 10. für deine Söhne; 11. für die Prüfung; 12. für deinen Vater; 13. für unser Seminar; 14. für jenen Ingenieur; 15. für deine Kollegin; 16. für unsere Familie; 17. für den Kuchen; 18. für das Kind; 19. für unseren Opa; 20. für die Schüler.
- 43.** 1. für meinen Bruder; 2. für seinen Freund; 3. für unsere Lehrer; 4. für ihre Mutter; 5. für deinen Mitarbeiter; 6. für ihre Freunde; 7. für seine Freundin; 8. für ihren Mann; 9. für unsere Kollegin; 10. für seinen Vater; 11. für ihre Enkelin; 12. für eure Eltern; 13. für ihren Professor; 14. für ihre Schüler; 15. für eure Mutter.
- 44. a)** 1. ihn; 2. uns; 3. dich; 4. sie; 5. mich; 6. sie; 7. euch; 8. Sie.
- b)** 1. für dich; 2. für Sie; 3. für uns; 4. für euch; 5. für ihn; 6. für sie; 7. für mich; 8. für sie.
- 45.** 1. für einige Menschen; 2. für deine Freunde; 3. für dieses Kind; 4. für einige Tage; 5. für hundert Dollar; 6. für zwei Jahre; 7. für diesen Mann; 8. für ihre Kinder; 9. für deinen Bruder; 10. für unsere Idee; 11. für meine Frau; 12. für meinen Mitarbeiter; 13. für eure Arbeit; 14. für deine Eltern; 15. für Ihre Hilfe; 16. für alle Menschen; 17. für zwanzig Euro; 18. für Ihr Alter; 19. für dieses Jahr; 20. für eure Aufsätze.
- 46.** 1. ohne Pause; 2. ohne Fehler; 3. ohne Eltern, ohne meine Eltern; 4. ohne Wörterbuch, ohne dieses Wörterbuch; 5. ohne Trainer, ohne unseren Trainer;

6. ohne Stadtplan, meinen Stadtplan; 7. ohne Waschmaschine, ohne ihre Waschmaschine; 8. ohne Kinder, ohne unsere Kinder; 9. ohne Hilfe, ohne seine Hilfe; 10. ohne Mantel, ohne deinen Mantel; 11. ohne Familie, ohne meine Familie; 12. ohne Koffer, ohne seinen Koffer; 13. ohne Freund, ohne deinen Freund; 14. ohne Auto, ohne sein Auto; 15. ohne diesen Satz, ohne diese Sätze.

47. 1. seine; 2. unsere; 3. meinen; 4. ihren; 5. seine; 6. eure; 7. seinen; 8. unsere.

48. a) 1. mich; 2. sie; 3. sie; 4. ihn; 5. uns; 6. dich; 7. Sie; 8. euch.

b) 1. ohne euch; 2. ohne ihn; 3. ohne sie; 4. ohne dich; 5. ohne Sie; 6. ohne uns; 7. ohne mich; 8. ohne sie.

51. 1. Die Fans stehen um den Sänger. 2. Die Kunden stehen um den Verkäufer. 3. Die Bücher liegen um die Tischlampe. 4. Der Schnee liegt um das Haus. 5. Die Felder liegen um das Dorf. 6. Das Wasser ist um die Insel. 7. Der Wald ist um den See. 8. Die Äpfel liegen um den Apfelbaum. 9. Der Vogel fliegt um das Schiff. 10. Die Kinder stehen um die Eltern. 11. Die Katze geht um das Mäuseloch. 12. Der Satellit kreist um die Erde.

54. a) 1. dich; 2. euch; 3. sie; 4. mich; 5. sie; 6. ihn; 7. uns; 8. Sie.

b) 1. gegen Sie; 2. gegen mich; 3. gegen ihn; 4. gegen euch; 5. gegen sie; 6. gegen dich; 7. gegen uns; 8. gegen sie.

55. 1. Viele Autos fahren durch die Straße. 2. Wir fahren nicht bis Leipzig, sondern nur bis Stuttgart. 3. Dieses Spiel ist für meinen Sohn. 4. Ich arbeite viel, das ist für mich wichtig. 5. Ich möchte ins Theater gehen. Bist du auch für das Theater? – Nein, ich bleibe zu Hause. Ich bin gegen das Theater. 6. Ich lese den Text ohne Wörterbuch. 7. Wir fahren nach Moskau für drei Wochen. Aber wir fahren ohne unsere Kinder, sie bleiben zu Hause. 8. Er geht langsam durch den Korridor. 9. Gib mir deine Kamera für einen Tag! 10. Sie hat nichts gegen deinen Plan. 11. Stefan kauft einen Pullover für 40 Euro. 12. Die Eltern gehen durch den Park, und die Kinder laufen um den Springbrunnen herum. 13. Er bleibt heute im Büro bis 19 Uhr.

56. 1. durch die Stadt; 2. gegen deine Idee; 3. für der Abend; 4. um den Esstisch; 5. für zwei Wochen; 6. um den Park; 7. für meinen Freund; 8. durch den Tunnel; 9. gegen diesen Vorschlag; 10. ohne seine Hilfe; 11. um 20.00 Uhr, um 23.00 Uhr; 12. ohne seine Frau; 13. durch diese Tür; 14. für Sie; 15. durch die Hauptstraße; 16. bis wann; 17. gegen Grippe; 18. um 8.00 Uhr; 19. bis 15.00 Uhr; 20. durch den Park; 21. für ihre Tochter, für 100 Euro; 22. um 3.00 Uhr; 23. für morgen.

57. 1. Wir gehen durch die Gartenstraße. 2. Für wen sind diese Lehrbücher? – Diese Lehrbücher sind für jene Studenten. 3. Ich bin gegen deinen Plan. 4. Diese Aufgabe ist für morgen. 5. Warum kommst du immer ohne Kuli? 6. Meine Schwester kommt heute ohne ihren Sohn. 7. Kommst du morgen ohne ihn? 8. Hast du schon ein

Geschenk für ihn? 9. Dieses Geschenk ist für dich, und jenes Geschenk ist für deinen Bruder. 10. Um den Tisch stehen vier Stühle. 11. Bist du gegen meine Idee? 12. Er fährt nach Italien für zwei Jahre ohne seine Familie. 13. Übersetzt du diesen Artikel ohne Wörterbuch? 14. Lies ohne Fehler! 15. Sie sieht ihre Kinder durch das Fenster.

58. 1. **für**: diesen Mann, diese Leute, meine Eltern, diesen Schüler; 2. **ohne**: Schlüssel, meinen Schlüssel, unseren Lehrer, sein Kind; 3. **zu**: der Bibliothek, dem Unterricht, der Vorlesung, seinen Freunden; 4. **bei**: allen Kindern, vielen Tieren, meinen Kollegen, den Verwandten; 5. **durch**: die Felder, das Tor, diese Tür, einige Straßen; 6. **um**: unseren Hof, den Garten, die Kirche, dieses Gebäude; 7. **von**: dem Tisch, dem Dach, dem Ofen, allen Tischen; 8. **gegen**: seinen Wunsch, meine Idee, ihren Vorschlag, unseren Direktor, diese Pläne; 9. **aus**: diesem Kapitel, allen Artikeln, dem Heft, dieser Stadt; 10. **nach**: einem Monat, drei Tagen, dem Unterricht, der Konferenz, diesen Seminaren; 11. **mit**: diesen Problemen, allen Kindern, dem Vater, ihren Brüdern, der Straßenbahn; 12. **für**: den Mantel, dieses Kleid, diese Schuhe, den Pullover, ihre Bluse; 13. **zu**: dem Arzt, meinen Verwandten, dem Friseur, seinem Mitarbeiter, dem Frühstück.

59. 1. mit dem Bus; 2. für deine Mutter; 3. durch den Park; 4. seit einem Monat; 5. nach allen Prüfungen; 6. mit zwei Koffern; 7. aus dem Schrank; 8. für unsere Partner; 9. zur Hochzeit; 10. nach dem Unterricht; 11. ohne diese Dokumente; 12. bei Moskau; 13. um den Tisch; 14. mit dem Messer; 15. außer dieser Aufgabe; 16. beim Frühstück; 17. aus dem Büro; 18. nach Moskau; 19. aus dieser Stadt; 20. um unser Haus; 21. durch die Straße; 22. seit Mai; 23. für 1000 Euro; 24. nach unserem Gespräch; 25. aus allen Büchern; 26. außer diesen Übungen; 27. ohne deine Hilfe; 28. gegen meinen Freund; 29. unserer Schule gegenüber; 30. nach den Ferien; 31. vom Schrank; 32. bei ihrer Tante; 33. außer meinem Vater; 34. zum Bahnhof; 35. bis 16 Uhr; 36. mit der U-Bahn; 37. ohne Schuhe; 38. für deine Hilfe; 39. von der Haltestelle; 40. aus diesen Häusern; 41. zu Fuß; 42. zur Vorlesung; 43. gegen meine Idee; 44. durch das Fenster; 45. bis morgen; 46. mit dem Schlüssel; 47. dem Bahnhof gegenüber; 48. aus der Schweiz.

К тексту урока

C. *Вставьте подходящие слова и выражения.*

1. gesellig; 2. Meinung; 3. durch die Geschäfte; 4. befreundet; 5. wellig; 6. Make-up; 7. Sinn für Humor; 8. trägt; 9. ähnlich, schlank, impulsiv; 10. färbt.

E. *Переведите на немецкий язык.*

Ich finde Freundschaft sehr wichtig. Ich habe nicht sehr viele Freunde. Manche Freunde sind mir sehr ähnlich, und manche nicht. Trotzdem sind wir schon seit vielen Jahren befreundet.

Ich erzähle jetzt über meinen Freund. Er heißt Lars Knoll. Er kommt aus der Schweiz, ich kenne ihn noch aus der Schule. Er ist 25 Jahre alt. Er ist ziemlich

groß, 1 Meter 86, schlank und ziemlich sportlich. Seine Haare sind dunkel und kurz, und seine Augen sind braun.

Dem Charakter nach ist er freundlich, höflich und lustig. Er hat wirklich Sinn für Humor. Eigentlich ist er mir sehr ähnlich. Aber manchmal ist er ein bisschen impulsiv und leichtsinnig.

Momentan verbringen wir wenig Zeit zusammen, denn ich studiere jetzt in München. In den Ferien fliege ich zu ihm in die Schweiz, und er besucht mich auch oft.

КУПОКУ 7

2. 1. nimmt mit; 2. rufe an; 3. ziehe an; 4. lädst ein; 5. siehst fern; 6. gehe aus; 7. kommt zurück 8. schalte ein; 9. steigen ein; 10. gibst zurück; 11. geht aus; 12. kommt zurück; 13. steigen ein; 14. ruft an. rufst an; 15. zieht aus, zieht an; 16. stelle vor; 17. mache auf; 18. mache zu; 19. sieht aus; 20. räumt auf; 21. kaufen ein; 22. holt ab; 23. bereiten vor; 24. stehe auf; 25. steigen aus.

4. 1. Was nimmt der Gast mit? 2. Wann rufst du deine Frau an? 3. Wohin lädt Michael Martina ein? 4. Wie lange sieht sie abends fern? 5. Wann gehen wir aus? 6. Wen holt er mit dem Auto ab? 7. Woher kommt seine Tochter heute zurück? 8. Was schaltet der Chef ein? 9. Wer bereitet das Frühstück vor? 10. Wohin steigen die Fahrgäste ein? 11. Wem gibt der Polizist den Pass zurück? 12. Wo steigen wir aus? 13. Wem stellst du deine Kollegin vor? 14. Wie sieht deine Nachbarin aus? 15. Wo kaufen Sie immer ein? 16. Wen ruft Herr Schmidt an? 17. Wer holt dich vom Flughafen ab? 18. Wann stehst du auf? 19. Wie räumt die Putzfrau das Zimmer auf? 20. Wen laden wir zum Fest ein?

5. 1. Zieh diese Jacke an! 2. Mach die Tür auf! 3. Gib mir meine DVD zurück! 4. Steig an dieser Station aus! 5. Nimm etwas Geld mit! 6. Bereite das Frühstück vor! 7. Steh morgen früh auf! 8. Stell mir deine Freundin vor! 9. Steig an dieser Haltestelle ein! 10. Lad Karin zu deinem Geburtstag ein! 11. Ruf deinen Vater an! 12. Räum dein Zimmer auf! 13. Schalte das Radio aus! 14. Hol mich vom Bahnhof ab! 15. Sieh nicht sehr lange fern!

6. 1. Zieh die Schuhe aus! 2. Gib mir meinen Regenschirm zurück! 3. Steh morgen früh auf! 4. Steig an der Haltestelle „Universität“ aus! 5. Nimm deine Lehrbücher mit! 6. Bereite das Frühstück für deine Familie vor! 7. Mach dein Heft auf! 8. Mach das Buch zu! 9. Sieh nicht so viel fern! 10. Hol die Mutter vom Bahnhof ab! 11. Stell mir diesen Mitarbeiter vor! 12. Zieh den Mantel an! 13. Ruf mich am Abend an! 14. Lad Maria ins Kino ein! 15. Räum die Küche auf!

7. 1. Steigt an der nächsten Station aus! 2. Kommt in die Stadt zurück! 3. Gebt dem Professor das Buch zurück! 4. Bereitet den Artikel schnell vor! 5. Schaltet das Radio ein! 6. Holt die Gäste vom Bahnhof ab! 7. Stellt mir eure Eltern vor! 8. Schaltet alle

- Computer aus! 9. Ladet eure Freunde zum Fest ein! 10. Ruft euren Chef an!
11. Zieht eure Jacken aus! 12. Macht alle Fenster und Türen zu! 13. Steht morgen
um 7 Uhr auf! 14. Macht die Lehrbücher auf! 15. Nehmt etwas Geld mit!
- 8.** 1. Schalten wir das Licht ein! 2. Steigen Sie an dieser Station aus! 3. Bereiten wir
das Frühstück vor! 4. Ziehen Sie die Handschuhe an! 5. Machen Sie das Fenster
zu! 6. Machen wir die Bücher auf! 7. Rufen Sie Ihren Direktor sofort an! 8. Räumen
wir das Zimmer auf! 9. Steigen Sie bitte ins Auto ein! 10. Schalten Sie den Fernseher
aus! 11. Nehmen wir unsere Koffer mit! 12. Holen wir die Gäste vom Flughafen
ab! 13. Laden Sie Frau Müller ein! 14. Gehen wir heute Abend aus! 15. Ziehen Sie
bitte Ihre Schuhe aus!
- 10.** 1. an; 2. ein; 3. fern; 4. aus; 5. an; 6. aus; 7. zurück; 8. aus, ein; 9. auf, zu; 10. zurück;
11. mit; 12. vor; 13. aus; 14. ein.
- 11.** 1. Sonntags schläft er immer lange und steht sehr spät auf. Am Abend geht er mit
seinen Freunden aus. 2. Freitags kaufen wir ein. 3. Wie viel Geld nimmst du mit?
4. Warum lädst du deine Eltern zum Fest nicht ein? 5. Heute ziehe ich den Mantel
an. 6. Zieh diese Jeans an! 7. Er gibt mir das Buch nächste Woche zurück. 8. Gib
mir meinen Schlüssel zurück! 9. Wen rufst du an? – Ich rufe meinen Mann an.
Und wer ruft dich jeden Abend an? 10. Ruf mich morgen an! 11. Wer bereitet bei
euch das Mittagessen vor? 12. Wir steigen an dieser Haltestelle aus. 13. Meine
Tochter kommt heute vom Meer zurück, und ich hole sie vom Bahnhof ab. 14. Wann
kommst du aus dem Urlaub zurück? 15. Am Abend sehe ich fern. 16. Zieht bitte
die Schuhe aus! 17. Stellen Sie bitte Ihre Gäste vor! 18. Mach das Fenster auf!
19. Macht bitte die Tür zu!
- 14.** 1. sich; 2. uns; 3. mich; 4. mich; 5. uns; 6. dich; uns; 7. sich; 8. sich; 9. sich, sich;
10. dich, mich; 11. dich, uns, uns; 12. sich; 13. sich, sich; 14. euch, uns; 15. euch,
uns; 16. sich.
- 15.** 1. du; 2. ihr; 3. Sie; 4. er; 5. wir; 6. ich; 7. wir; 8. ich; 9. Sie; 10. ihr; 11. sie; 12. wir;
13. Sie; 14. du; 15. Sie, ich.
- 16. a)** 1. Geh ins Bad und wasch dich! 2. Setz dich auf das Sofa! 3. Zieh dich warm an!
4. Verspäte dich zur Uni nicht! 5. Erhol dich gut im Urlaub! 6. Wende dich an
die Polizei! 7. Fühl dich wie zu Hause! 8. Bereite dich auf das Seminar vor! 9. Triff
dich mit deinen Freunden am Sonntag! 10. Beeil dich!
- b)** 1. Triff dich mit deinem Professor morgen! 2. Wende dich an den Arzt! 3. Setz
dich in die Küche! 4. Fühl dich wie zu Hause! 5. Wasch dich nach der Arbeit!
6. Zieh dich leicht an! 7. Verspäte dich zur Kontrollarbeit nicht! 8. Erhol dich in
den Ferien im Süden! 9. Bereite dich auf die Prüfung vor!
- 17. a)** 1. Erholt euch gut im Urlaub! 2. Setzt euch auf das Sofa! 3. Fühlt euch wie zu
Hause! 4. Wendet euch an den Chef! 5. Geht ins Bad und wascht euch! 6. Zieht

- euch warm an! 7. Verspätet euch zum Unterricht nicht! 8. Bereitet euch auf das Seminar vor! 9. Trefft euch mit euren Freunden am Sonntag!
- b)** 1. Wendet euch an den Augenarzt! 2. Wascht euch nach dem Sport! 3. Verspätet euch zur Prüfung nicht! 4. Bereitet euch auf die Prüfung gut vor! 5. Trefft euch mit Frau Berger morgen! 6. Zieht euch nicht so warm an! 7. Erholt euch in den Ferien am Meer! 8. Setzt euch an den Tisch! 9. Fühlt euch wie zu Hause!
- 18. a)** 1. Ziehen wir uns warm an! 2. Wenden wir uns an das Reisebüro! 3. Treffen wir uns am Sonntag! 4. Waschen wir uns nach dem Spiel! 5. Setzen wir uns auf das Sofa! 6. Verspäten wir uns zur Vorlesung nicht! 7. Erholen wir uns gut! 8. Bereiten wir uns auf dieses Seminar gut vor!
- b)** 1. Setzen wir uns in dieses Zimmer! 2. Ziehen wir uns heute schön an! 3. Erholen wir uns! 4. Bereiten wir uns auf das Konzert vor! 5. Verspäten wir uns zum Bahnhof nicht! 6. Waschen wir uns vor dem Essen! 7. Treffen wir uns morgen Abend! 8. Wenden wir uns an den Verkäufer!
- 19. a)** 1. Verspäten Sie sich zum Konzert nicht! 2. Wenden Sie sich an diesen Professor! 3. Treffen Sie sich mit Frau Müller im Stadtzentrum! 4. Setzen Sie sich in die Küche! 5. Ziehen Sie sich elegant an! 6. Erholen Sie sich im Ausland! 7. Bereiten Sie sich auf die Reise vor! 8. Waschen Sie sich kalt!
- b)** 1. Waschen Sie sich im Badezimmer! 2. Wenden Sie sich an den Direktor! 3. Ziehen Sie sich heute sehr warm an! 4. Erholen Sie sich gut im Urlaub! 5. Bereiten Sie sich auf das Seminar vor! 6. Verspäten Sie sich zum Bahnhof nicht. 7. Setzen Sie sich in diesen Sessel! 8. Treffen Sie sich mit dem Buchhalter morgen Nachmittag! 9. Fühlen Sie sich wie zu Hause!
- 20.** 1. Das Kind erkältet sich oft bei kaltem Wetter. a) Bei kaltem Wetter erkältet sich das Kind oft. b) Bei kaltem Wetter erkältet es sich oft.
2. Martin verspätet sich manchmal zum Deutschkurs. a) Manchmal verspätet sich Martin zum Deutschkurs. b) Manchmal verspätet er sich zum Deutschkurs.
3. Die Freunde treffen sich im Park. a) Im Park treffen sich die Freunde. b) Im Park treffen sie sich.
4. Felix wendet sich manchmal an seinen Professor. a) Manchmal wendet sich Felix an seinen Professor. b) Manchmal wendet er sich an seinen Professor.
5. Die Menschen waschen sich morgens. a) Morgens waschen sie sich. b) Morgens waschen sich die Menschen.
6. Die Studenten beeilen sich morgens zur Uni. a) Morgens beeilen sich die Studenten zur Uni. b) Morgens beeilen sie sich zur Uni.
7. Herr Braun erholt sich im Sommer am Meer. a) Im Sommer erholt er sich am Meer. b) Im Sommer erholt sich Herr Braun am Meer.
8. Alle meine Freunde interessieren sich für Technik. a) Natürlich interessieren sie sich für Technik. b) Natürlich interessieren sich alle meine Freunde für Technik.
9. Die Familie bereitet sich die ganze Woche auf den Urlaub vor. a) Die ganze Woche bereitet sich die Familie auf den Urlaub vor. b) Die ganze Woche bereitet sie sich auf den Urlaub vor.

10. Maria zieht sich im Winter warm an. a) Im Winter zieht sich Maria warm an. b) Im Winter zieht sie sich warm an.
21. 1. Die Studenten treffen sich in der Mensa. a) Treffen sich die Studenten in der Mensa? b) Treffen sie sich in der Mensa? c) Wo treffen sich die Studenten? d) Wo treffen sie sich?
2. Meine Mutter fühlt sich heute nicht besonders gut. a) Fühlt sich deine Mutter heute nicht besonders gut? b) Fühlt sie sich heute nicht besonders gut? c) Wie fühlt sich heute deine Mutter? d) Wie fühlt sie sich heute?
3. Der Kranke wendet sich an den Arzt. a) Wendet sich der Kranke an den Arzt? b) Wendet er sich an den Arzt? c) Wann wendet sich der Kranke an den Arzt? d) Wann wendet er sich an den Arzt?
4. Das Kind freut sich über das Geschenk. a) Freut sich das Kind über das Geschenk? b) Freut es sich über das Geschenk? c) Warum freut sich das Kind über das Geschenk nicht? d) Warum freut es sich über das Geschenk nicht?
5. Die Sportler erholen sich heute. a) Erholen sich heute die Sportler? b) Erholen sie sich heute? c) Wo erholen sich heute die Sportler? d) Wo erholen sie sich heute?
6. Der Gast setzt sich an den Tisch. a) Setzt sich der Gast an den Tisch? b) Setzt er sich an den Tisch? c) Warum setzt sich der Gast an den Tisch nicht? d) Warum setzt er sich an den Tisch nicht?
7. Die Gäste stellen sich jetzt vor. a) Stellen sich die Gäste jetzt vor? b) Stellen sie sich jetzt vor? c) Wann stellen sich die Gäste vor? d) Wann stellen sie sich vor?
22. 1. In den Ferien erhole ich mich am Meer. 2. Im Sommer erholt sich die Familie im Ausland. 3. Wo triffst du dich mit deinen Freunden? 4. Wohin setzt er sich? 5. Der Eiffelturm befindet sich in Paris. 6. Nach der Arbeit wäscht er sich immer. 7. Im Winter ziehe ich mich immer warm an. 8. Interessieren Sie sich für Philosophie? 9. Sie fühlt sich gut am Meer. 10. In dieser Jacke erkältest du dich. 11. In dieser Situation wenden sich meine Nachbarn an die Polizei. 12. Ihr bereitet euch zusammen auf dieses Diktat vor. 13. Er setzt sich selbst ans Steuer. 14. Wie immer beeilen wir uns. 15. Jetzt verspätet sich Paul selten zur Uni.
25. 1. Beeilen Sie sich, Sie haben wenig Zeit! 2. In Köln befindet sich der Kölner Dom. 3. Morgens dusche ich mich kalt. 4. Meine Tochter erkältet sich bei schlechtem Wetter oft. 5. Interessieren Sie sich für dieses Buch? 6. Kurt ist müde und freut sich auf den Urlaub. 7. Warum ziehst du dich so langsam an? 8. Am Morgen stehe ich um sieben Uhr auf, wasche mich, ziehe mich an, frühstücke und gehe zum Unterricht. 9. Bereitet ihr euch auf die Prüfungen vor? 10. Leider verspätet sich der Zug. 11. Wie fühlt sich deine Mutter? – Heute fühlt sie sich gut. 12. Ich treffe mich mit meinen Freunden jeden Tag nach dem Unterricht und lade sie zu mir ein. 13. Wo erholt ihr euch gewöhnlich im Sommer? – Im Sommer erholen wir uns gewöhnlich am Meer. 14. Alle setzen sich. Warum setzt du dich nicht?

К тексту урока

- C.** 1. schlafe ein; 2. macht auf; 3. Wecker; 4. in Ordnung; 5. bereite vor; 6. ziehe ich mich an; 7. schaltet ein; 8. dauert; 9. das Geschirr; 10. bereitet sich vor; 11. befindet sich; 12. weit; 13. steige aus; 14. in der Mensa; 15. Wäsche; 16. putze; 17. kehre; 18. zu Bett.
- D.** 1. Nach dem Aufstehen mache ich das Fenster auf und lüfte das Zimmer. 2. Samstags bringe ich meine Wohnung in Ordnung. 3. Morgens dusche ich mich gewöhnlich. 4. Meine Mutter bereitet das Frühstück für mich vor. 5. Nach dem Frühstück wasche ich das Geschirr ab. 6. Ich gehe aus dem Haus um 7.50 Uhr. 7. Die Schellingstraße liegt im (Stadt)Zentrum. 8. Meine Großeltern wohnen nicht weit vom Bahnhof. 9. Der Supermarkt befindet sich meinem Haus gegenüber. 10. Das Essen in der Mensa ist billig. 11. Um 21.00 Uhr bin ich wieder daheim. 12. Ich räume selbst die Wohnung auf. 13. Die Hausarbeit mache ich gewöhnlich am Wochenende. 14. Ich arbeite immer viel und gehe leider sehr spät zu Bett. 15. Meine Arbeit ist immer sehr anstrengend. 16. Täglich habe ich von drei bis vier Stunden.
- F.** Michaela Dorn erzählt: „Jeden Tag mache ich dasselbe. Ich stehe um 7 Uhr auf und dusche mich kalt. Dann bringe ich mein Zimmer in Ordnung, mache das Bett, mache das Fenster auf und lüfte das Zimmer. Dann bereite ich das Frühstück vor, frühstücke, wasche das Geschirr ab und bereite mich auf die Vorlesungen vor. Um halb neun ziehe ich die Jacke an und gehe aus dem Haus. Zur Universität fahre ich mit der Straßenbahn und dann mit der U-Bahn. Zur Haltestelle gehe ich zu Fuß. Ich komme nach Hause (daheim) gegen 16.00 Uhr, und ich habe noch viel Hausarbeit. Am Montag wasche ich die Wäsche. Am Dienstag räume ich die Wohnung auf. Am Mittwoch putze ich die Fenster. Am Donnerstag arbeite ich bis 21 Uhr. Am Freitag rufe ich meine Freundin an, und wir gehen zusammen einkaufen. Wir kaufen immer bei „Aldi“ ein. Dieser Supermarkt befindet sich nicht weit von unserem Haus. Am Wochenende bin ich frei, und ich erhole mich und treffe mich mit (meinen) Freunden“.

К УРОКУ 8

- I.** 1. kannst; 2. kann; 3. kann; 4. könnt; 5. kann; 6. können; 7. kannst, kann; 8. können; 9. kann; 10. kann; 11. kann.
2. 1. darf; 2. darf, dürfen; 3. darf; 4. darfst; 5. dürfen; 6. dürfen, dürfen; 7. darf; 8. dürfen; 9. darf; 10. dürft; 11. darf; 12. darf.
5. 1. Herr Maier kann sich auf das Sofa setzen. a) Kann sich Herr Maier auf das Sofa setzen? b) Kann er sich auf das Sofa setzen? c) Wohin kann sich Herr Maier setzen? d) Wohin kann er sich setzen?

2. Frau Siebel kann sich heute mit mir treffen. a) Kann sich Frau Siebel heute mit mir treffen? b) Kann sie sich heute mit mir treffen? c) Wann kann sich Frau Siebel mit mir treffen? d) Wann kann sie sich mit mir treffen?
 3. Die Besucher dürfen sich hier befinden. a) Dürfen sich die Besucher hier befinden? b) Dürfen sie sich hier befinden? c) Wie lange dürfen sich die Besucher hier befinden? d) Wie lange dürfen sie sich hier befinden?
 4. Die Mitarbeiter dürfen sich nicht verspäten. a) Dürfen sich die Mitarbeiter nicht verspäten? b) Dürfen sie sich nicht verspäten? c) Warum dürfen sich die Mitarbeiter nicht verspäten? d) Warum dürfen sie sich nicht verspäten?
 5. Der Mitarbeiter kann sich an den Chef wenden. a) Kann sich der Mitarbeiter an den Chef wenden? b) Kann er sich an den Chef wenden? c) Wann kann sich der Mitarbeiter an den Chef wenden? d) Wann kann er sich an den Chef wenden?
 6. Der Student darf sich zehn Minuten vorbereiten. a) Darf sich der Student zehn Minuten vorbereiten? b) Darf er sich zehn Minuten vorbereiten? c) Wie lange darf sich der Student vorbereiten? d) Wie lange darf er sich vorbereiten?
 7. Die Arbeiter können sich nach der Arbeit waschen. a) Können sich die Arbeiter nach der Arbeit waschen? b) Können sie sich nach der Arbeit waschen? c) Wo können sich die Arbeiter waschen? d) Wo können sie sich waschen?
6. 1. kannst; 2. darf; 3. darfst; 4. könnt; 5. kannst; 6. dürft; 7. können; 8. kann; 9. kann; 10. kann; 11. dürfen; 12. kannst; 13. darfst; 14. dürfen; 15. können; 16. können; 17. kann; 18. dürft, dürft; 19. können; 20. darf.
7. a) **können:** 1. Was kann ich für dich machen? 2. Frau Schmidt, können Sie Ihre Frage wiederholen? 3. Die Katze kann nicht sprechen. 4. Kannst du gut schwimmen? 5. Meine Tante kann sehr gut kochen. 6. Ich kann nicht heute Abend zu dir kommen. 7. Kollegen, können Sie diese Arbeit schnell machen? 8. Kannst du mir mit der Hausaufgabe helfen? 9. Wo kann ich ihn finden? 10. Könnt ihr ein bisschen warten?
- b) **dürfen:** 1. Darf ich herein? 2. Anna ist krank, sie darf nicht zur Schule (in die Schule) gehen. 3. Darf ich Sie fragen? 4. Im Unterricht dürft ihr nicht plaudern. 5. Dürfen wir Ihr Telefon benutzen? 6. Darf ich euch ins Café einladen? 7. Tante Emma hält Diät, sie darf nicht viel Brot, Kuchen und Schokolade essen. 8. Die Kinder dürfen nicht Auto fahren. 9. Hier dürft ihr nicht rauchen. 10. Mutti, dürfen Martin und Tanja heute zu mir kommen?
8. 1. muss, musst; 2. müssen, müssen; 3. müsst; 4. muss; 5. muss; 6. musst, muss; 7. müssen; 8. muss; 9. müssen; 10. musst.
9. a) 1. sollst; 2. soll; 3. sollen; 4. soll; 5. soll.
b) 6. soll; 7. soll; 8. soll; 9. soll; 10. soll.
10. 1. Soll ich auch diesen Text übersetzen? 2. Soll ich auch morgen früh aufstehen? 3. Soll ich auch morgen diese Arbeit beginnen? 4. Soll ich auch alle Vorlesungen besuchen? 5. Soll ich auch heute im Labor arbeiten? 6. Soll ich auch einkaufen

gehen? 7. Soll ich auch an diesem Projekt arbeiten? 8. Soll ich mich auch warm anziehen? 9. Soll ich auch Fahrkarten kaufen? 10. Soll ich mich auch beeilen? 11. Soll ich auch ein Diktat schreiben? 12. Soll ich auch die Regeln wiederholen? 13. Soll ich mich auch auf die Kontrollarbeit vorbereiten? 14. Soll ich mich auch vorstellen? 15. Soll ich auch an dieser Station aussteigen? 16. Soll ich auch zum Friseur gehen? 17. Soll ich auch meine Adresse schreiben? 18. Soll ich auch mein Handy ausschalten? 19. Soll ich auch diesen Artikel lesen? 20. Soll ich auch schlafen gehen?

12. 1. Iss nicht so viel! 2. Rauchen Sie hier nicht! 3. Steh hier nicht! 4. Arbeitet nicht so viel am Computer! 5. Ruf deine Eltern an! 6. Besuchen wir diese Ausstellung! 7. Sprecht in der Bibliothek nicht laut! 8. Steigen Sie am Bahnhof aus! 9. Fahren wir mit dem Zug! 10. Geh heute einkaufen! 11. Vergiss dein Versprechen nicht! 12. Laden Sie Ihren Gast ins Theater ein! 13. Essen Sie nicht so viel! 14. Holen wir die Gäste ab! 15. Schaltet eure Handys aus! 16. Schalte den Fernseher ein! 17. Verlasst diesen Raum! 18. Gehen wir nach Hause zu Fuß! 19. Bring diese Bücher nächste Woche zurück. 20. Kommen Sie pünktlich zur Arbeit!

14. 1. sollen; 2. muss; 3. soll; 4. soll, soll; 5. muss; 6. muss; 7. soll; 8. muss; 9. müssen; 10. muss; 11. sollst, soll; 12. muss; 13. müsst; 14. müssen; 15. muss; 16. muss, muss; 17. soll; 18. soll; 19. müssen; 20. muss.

15. a) **müssen** 1. Sie muss heute noch einkaufen gehen. 2. Am Abend muss ich meinen Bruder aus dem Kindergarten abholen. 3. Nach der Arbeit müssen wir noch die Großeltern besuchen. 4. Es ist schon spät, wir müssen nach Hause gehen. 5. Er muss noch einmal alle Themen für die Prüfung wiederholen. 6. Ich muss mich schon beeilen. 7. Alle müssen schon um 8 Uhr im Büro sein. 8. Du musst an dieser Haltestelle aussteigen. 9. Ich muss bis 20 Uhr arbeiten, sonst beende ich diese Arbeit heute nicht. 10. Wir müssen heute unser Zimmer aufräumen.

b) **sollen** 1. Soll ich nach Hause gehen? 2. Soll ich mit Ihnen gehen? 3. Soll er hier bleiben? 4. Was soll ich ihm sagen? 5. Was sollen wir dir schenken? 6. Was soll ich euch zeigen? 7. Was soll ich wiederholen? 8. Soll ich meine Adresse schreiben? 9. Soll ich dich dem Direktor vorstellen? 10. Wie sollen wir uns anziehen? 11. Sollen wir den Fernseher einschalten? 12. Wann soll er aufstehen? 13. Soll ich auf dich warten? 14. Soll ich mich beeilen? 15. Soll ich dir meinen Schlüssel geben? 16. Soll ich ihn anrufen? 17. Soll ich ihm das erzählen? 18. Was sollen wir machen? 19. Wohin sollen wir gehen?

16. 1. will; 2. wollen; 3. will; 4. will; 5. wollen; 6. will; 7. wollen; 8. wollen; 9. will; 10. will.

17. 1. Ich will dich etwas fragen. 2. Er will nach Deutschland fahren. 3. Ich will mich endlich ausschlafen. 4. Die Kinder wollen fernsehen. 5. Ich will diesen Raum verlassen. 6. Was willst du heute Abend machen? 7. Kinder, wollt ihr in den Zoo gehen? 8. Will er ihr nicht helfen? 9. Wie will sie das machen? 10. Ich will mehr

- über ihr Leben wissen. 11. Warum will er in Frankreich nicht studieren? 12. Ich will mich heute nicht verspäten. 13. Wer will sich im Sommer in Italien erholen? 14. Ich will dieses Buch nicht lesen, es ist langweilig. 15. Wollt ihr wissen, wann wir uns treffen?
- 19.** 1. Ich will das nicht hören. 2. Wir wollen morgen früh aufstehen. 3. Was wollen Sie von mir? 4. Willst du das mir nicht sagen? 5. Wohin will dein Bruder im Sommer fahren? 6. Sie will heute zum Friseur gehen. 7. Ich will mit dir nicht sprechen. 8. Was willst du anziehen? 9. Sie wollen sich nicht verspäten. 10. Was wollen Sie ihm schenken? 11. Wollt ihr zu Fuß gehen oder mit der U-Bahn fahren? 12. Willst du dich mit ihr treffen? 13. Wen wollt ihr einladen? 14. Ich will heute mein Zimmer aufräumen. 15. Wen will er anrufen?
- 21.** 1. Man darf in der Prüfung keine Wörterbücher benutzen. 2. Man muss die Wohnung in Ordnung bringen. 3. Darf man hier telefonieren? 4. Wo soll man das Praktikum machen? 5. Was darf man in diesem Labor nicht tun? 6. Man muss in der Vorlesung unbedingt mitschreiben. 7. Kann man unser Treffen auf übermorgen verlegen? 8. Kann man das beweisen? 9. Soll man die Übungen schriftlich oder mündlich machen? 10. Muss man hier umsteigen? 11. Man kann heute Abend ins Konzert oder ins Kino gehen. 12. Man muss ihm glauben. 13. Man darf in den Lesesaal keine Getränke mitbringen. 14. Man soll nicht rauchen. 15. Man muss jedes Dokument unterschreiben. 16. Man soll weniger essen und mehr Sport treiben. 17. Man muss an der nächsten Station aussteigen. 18. Man muss am Eingang seinen Ausweis zeigen. 19. Man darf nicht bei Rot über die Straße gehen. 20. In Peking kann man sich leicht verlaufen.
- 23.** 1. In Paris kann man viel Interessantes sehen. 2. Zum Bahnhof muss man mit der U-Bahn fahren. 3. Morgen haben wir eine Prüfung, man muss die Grammatik wiederholen. 4. Im Unterricht darf man nicht plaudern. 5. Man muss morgen zur Vorlesung gehen. 6. Das Wasser ist sehr warm, heute kann man baden. 7. Hier darf man nicht rauchen. 8. Man kann nicht alles wissen. 9. Heute muss man im Büro um 9 Uhr sein. 10. Diesen Text kann man nur mit dem Wörterbuch verstehen. 11. Man darf über die Straße nur bei Grün gehen. 12. Ohne Führerschein darf man nicht Auto fahren. 13. Im Flugzeug darf man das Handy nicht benutzen. 14. Das Museum ist weit von hier, man muss lange fahren. 15. Wie soll man diese Übung machen – schriftlich oder mündlich? 16. Wie kann man so faul sein? 17. Morgen kann man lange schlafen – wir haben keinen Unterricht. 18. Er spricht sehr leise, man kann nichts verstehen. 19. Der Lehrer sagt, diesen Text soll man lesen und übersetzen. 20. Eva hat heute Geburtstag, man muss ihr etwas schenken.
- 24.** 1. können; 2. will, muss; 3. soll; 4. muss; 5. kann; 6. darf; 7. kann; 8. kann; 9. darf, darfst; 10. darf; 11. kann; 12. kann; 13. muss; 14. kann; 15. sollen; 16. kann; 17. muss; 18. darf; 19. will; 20. soll; 21. soll; 22. darf; 23. soll; 24. darf; 25. soll; 26. darf, muss; 27. soll; 28. muss; 29. können.

26. 1. wirst; 2. werde; 3. wird; 4. werdet; 5. werden; 6. wird; 7. werden; 8. werden; 9. werde; 10. wirst; 11. wird; 12. werden; 13. werdet; 14. werden; 15. wird; 16. wird; 17. werden; 18. wird.
27. 1. Ich werde meine Kinder in Urlaub mitnehmen. 2. Ich werde dich jeden Tag anrufen. 3. Wirst du diesen Mantel anziehen? 4. Wir werden unsere Verwandten zur Hochzeit einladen. 5. Wir werden am Sonntagabend ausgehen. 6. Wann werdet ihr aus den Ferien zurückkommen? 7. Wann wirst du mir das Geld zurückgeben? 8. Wir werden an der Haltestelle „Hauptbahnhof“ einsteigen. 9. Ich werde im Theater die Jacke ausziehen. 10. Ich werde dich meinen Eltern vorstellen. 11. Wann werden Sie Ihre Wohnung aufräumen? 12. Wann und wo werden Sie einkaufen? 13. Er wird am Wochenende seinen Vortrag vorbereiten. 14. Ich werde morgen sehr früh aufstehen. 15. Werdet ihr am Abend fernsehen?
28. 1. Im Sommer werden wir uns im Ausland erholen. 2. Wohin wird er sich setzen? 3. Am Sonntag werde ich mich endlich ausschlafen. 4. Werdet ihr euch in der Pizzeria treffen? 5. Nächstes Mal werde ich mich warm anziehen. 6. Wird er sich nach der Arbeit ausruhen? 7. Sie wird sich besser am Meer fühlen. 8. In diesem Hemd wirst du dich erkälten. 9. In dieser Situation werden sie sich an die Polizei wenden. 10. Ihr werdet euch zusammen auf dieses Diktat vorbereiten. 11. Er wird sich selbst ans Steuer setzen. 12. Wie immer werden wir uns beeilen. 13. Ich hoffe, sie werden sich in Tokio nicht verlaufen. 14. Ich werde mich selbst vorstellen. 15. Das wird sich nie wiederholen.
29. 1. Morgen wirst du die Arbeit auch schnell beenden. 2. Morgen wird das Flugzeug auch um 12 Uhr landen. 3. Morgen wird er auch sehr lange sprechen. 4. Morgen werde ich auch zu meinem Freund gehen. 5. Morgen werde ich auch bis 20 Uhr im Büro bleiben. 6. Morgen werde ich auch eine Zeitung kaufen. 7. Morgen wirst du auch mit dem Bus fahren. 8. Morgen wird er auch in der Mensa essen. 9. Morgen werden wir auch spät nach Hause kommen. 10. Morgen wird im Kino auch eine Komödie laufen. 11. Morgen wird er auch bis 10 Uhr schlafen. 12. Morgen wird sie auch viel telefonieren. 13. Morgen werde ich auch zur Uni zu Fuß gehen. 14. Morgen wird das Wetter auch schön sein. 15. Morgen wird er auch mit dieser Idee einverstanden sein.
32. 1. Werden wir morgen die Arbeit beenden? / Wann werden wir die Arbeit beenden? 2. Wird sie ihn besuchen? / Wen wird sie besuchen? 3. Wird er ihr helfen? / Wem wird er helfen? 4. Wirst du deinen Geburtstag feiern? / Was wirst du feiern? 5. Wird sie mit dem Lehrer sprechen? / Mit wem wird sie sprechen? 6. Werden wir den Arzt rufen? / Wen werden wir rufen? 7. Werden sie heute im Restaurant essen? / Wo werden sie heute essen? 8. Wird er seine Schwester zum Bahnhof bringen? / Wohin wird er seine Schwester bringen? 9. Wirst du noch drei Tage in der Stadt bleiben? / Wie lange wirst du noch in der Stadt bleiben? 10. Wird er bald heiraten? / Wann wird er heiraten? 11. Wird er mit diesem Vorschlag einverstanden sein? /

- Wer wird mit diesem Vorschlag einverstanden sein? 12. Werden wir auf ihn warten? / Auf wen werden wir warten? 13. Werdet ihr nächste Woche nach Amerika fliegen? / Wohin werdet ihr nächste Woche fliegen? 14. Werden sie bis morgen warten? / Bis wann werden sie warten? 15. Werden die Ferien nächste Woche beginnen? / Was wird nächste Woche beginnen?
33. 1. Vielleicht werde ich nächste Woche nach Moskau fahren. 2. Das Flugzeug wird um 14.45 landen, und ich werde meine Tochter abholen. 3. Sie werden ihm zum Geburtstag eine Kamera schenken. 4. Was werdet ihr heute Abend machen? 5. Im Winter werde ich Ski laufen. 6. Morgen wird vielleicht meine Freundin kommen. 7. Wann wird deine Freundin kommen? 8. Wirst du zur/in die Uni fahren? 9. Wer wird das Auto reparieren? 10. Du wirst alles verstehen. 11. Sie wird unzufrieden sein. 12. Wer wird die Tickets kaufen? 13. Wer wird dir helfen? 14. Frag den Lehrer! Er wird dir das noch einmal erklären. 15. Werden Sie heute den Computer nicht benutzen? 16. Im Sommer wird unsere Familie ins Dorf fahren. 17. Ich werde bald diese Arbeit beenden. 18. Er wird das mir morgen sagen. 19. Zuerst werden wir eine Ausstellung besuchen, und dann werden wir nach Hause fahren.
39. 1. Im Sommer haben wir vor, uns im Ausland zu erholen. 2. Ich habe heute keine Lust, mich ans Steuer zu setzen. 3. Hoffst du, dich am Sonntag endlich auszuschlafen? 4. Wann habt ihr vor, euch zu treffen? 5. Ich rate dir, dich heute elegant anzuziehen. 6. Er hofft, sich nach der Arbeit ein bisschen auszuruhen. 7. Sie hofft, sich besser am Meer zu fühlen. 8. Ich ziehe mich warm an, ich habe keine Lust, mich zu erkälten. 9. In dieser Situation schlage ich Ihnen vor, sich an die Polizei zu wenden. 10. Habt ihr die Möglichkeit, euch zusammen auf diese Prüfung vorzubereiten? 11. Ich verspreche dir, mich diesmal nicht zu verspäten. 12. Wir haben keine Lust, uns wie immer zu beeilen. 13. Ich hoffe, mich mit dieser Karte in Berlin nicht zu verlaufen. 14. Der Lehrer bittet den neuen Hörer, sich vorzustellen. 15. Der Professor verbietet den Studenten, sich in diesem Labor zu befinden.
41. 1. Sie verspricht, Sie morgen anzurufen. 2. Ich hoffe, ihn morgen zu sehen. 3. Es ist notwendig, alle Themen gut zu wiederholen. 4. Ich habe keine Lust, mit euch zu sprechen. 5. Vergiss nicht, mir die Bücher zurückzugeben. 6. Ich habe Angst, in der Nacht zu Hause allein zu bleiben. 7. Es ist nicht leicht, diese Aufgabe zu lösen. 8. Ich bitte dich, mir zu helfen und dein Zimmer aufzuräumen. 9. Ich verspreche, nicht so viel zu essen. 10. Er hat Angst, die Arbeit zu verlieren. 11. Die Eltern verbieten uns, lange fernzusehen. 12. Ich schlage vor, an dieser Haltestelle auszusteigen. 13. Ich bin bereit, ihr zu helfen. 14. Es ist notwendig, alles im Voraus vorzubereiten. 15. Ich rate Ihnen, diese Ausstellung zu besuchen. 16. Ich freue mich, mich ein bisschen ausruhen. 17. Es ist verboten, hier zu parken. 18. Er hat vor, eine Arbeit zu suchen. 19. Ich schlage Ihnen vor, noch ein bisschen zu warten. 20. Der Vater erlaubt seinem Sohn nicht zu rauchen.
42. a) 1. Du kannst das selbst machen. 2. Klaus kann nicht diese Aufgabe erfüllen. 3. Jeder Mitarbeiter darf den Parkplatz kostenlos benutzen. 4. Willst du

schlafen gehen? 5. Otto will um die Welt reisen. 6. Warum könnt ihr nicht zu uns kommen? 7. Wir wollen Urlaub in Italien machen. 8. Wir wollen die Ferien in Spanien verbringen. 9. Ich kann nicht so lange warten. 10. Ich kann heute dich nicht besuchen. 11. Willst du Fußball spielen? 12. Ich will nicht heute Abend ins Kino gehen. 13. Ich will einmal Paris sehen. 14. Wir können dich heute Abend nicht anrufen. 15. Wir wollen unsere Wohnung bald renovieren. 16. Ich muss dir diese Nachricht erzählen. 17. Könnt ihr eine 2-Zimmer-Wohnung in diesem Haus mieten? 18. Ich will nicht bei solchem Wetter spazieren gehen. 19. Ich kann nicht einen Audi kaufen. 20. Wir wollen am Wochenende nach Hannover fahren. 21. Kannst du heute Abend zu mir kommen? 22. Willst du mir mit der Hausarbeit helfen? 23. Wann kannst du zu mir kommen? 24. Ich muss dich bitten, morgen um 8.00 Uhr im Büro zu sein. 25. Ich muss Briefe und Dokumente ins Deutsche übersetzen. 26. Willst du heute baden gehen? 27. Er will seinen Artikel schon diese Woche beenden. 28. Er muss sein Haus verkaufen.

- b) 1. Ich soll hier bleiben und nicht weggehen. 2. Ich soll Monika helfen. 3. Du sollst deine Wohnung im Stadtzentrum nicht verkaufen. 4. Sie sollen weniger Cola trinken. 5. Der Sohn darf nicht rauchen. 6. Die Tochter darf nicht spät nach Hause kommen. 7. Ich soll ihn vom Bahnhof abholen. 8. Du sollst den Beruf nicht wechseln. 9. Er soll hier bleiben und auf sie warten. 10. Du sollst deinen Job wechseln. 11. Wir sollen dieses Thema noch einmal wiederholen und den Artikel kopieren. 12. Ich darf nicht den ganzen Tag im Internet surfen. 13. Darf ich dein Telefon benutzen? 14. Ihr sollt den Chef nicht stören und dieses Problem selbst lösen. 15. Wir dürfen noch nicht nach Hause gehen.
- c) 1. Man kann mit dem Zug nach Köln fahren. 2. Man muss endlich unser Auto reparieren. 3. Darf man im Konzert fotografieren? 4. Man darf nicht töten und stehlen. 5. Man soll ihm das nicht erzählen. 6. Man muss ihm das mitteilen. 7. Man darf in diesem See nicht baden. 8. Leider kann man heute das Geld nicht bekommen. 9. Man muss die Miete rechtzeitig bezahlen. 10. Kann man ohne ihn fahren? 11. Man darf im Flugzeug nicht rauchen. 12. Man muss alles im Voraus vorbereiten. 13. Man kann nicht immer Haustiere in der Wohnung halten. 14. Man darf hier nicht parken. 15. Kann man in diesem Sommer in die Schweiz fahren? 16. Man soll nicht so viel Zeit am Computer verbringen. 17. Man soll alle Aufgaben selbstständig machen. 18. Man soll viel Obst, Gemüse und Fisch essen. 19. Man darf nicht bei Rot über die Straße gehen.

К УПОКУ 9

- I. 1. *Wohin?* → *Akkusativ* 2. *Wohin?* → *Akkusativ* 3. *Wo?* → *Dativ* 4. *Wohin?* → *Akkusativ* 5. *Wo?* → *Dativ* 6. *Wo?* → *Dativ* 7. *Wo?* → *Dativ* 8. *Wo?* → *Dativ* 9. *Wohin?* → *Akkusativ* 10. *Wo?* → *Dativ* 11. *Wo?* → *Dativ* 12. *Wo?* → *Dativ* 13. *Wohin?* → *Akkusativ* 14. *Wohin?* → *Akkusativ* 15. *Wo?* → *Dativ* 16. *Wohin?* → *Akkusativ* 17. *Wo?* → *Dativ* 18. *Wo?* → *Dativ* 19. *Wo?* → *Dativ*

2. 1. in die Stadt; 2. auf den Stuhl; 3. neben das Bett; 4. an den Haken; 5. auf den Tisch; 6. in die Tasche; 7. an die Wand; 8. auf den Fußboden; 9. über das Klavier; 10. auf das Fensterbrett; 11. neben die Tür; 12. in die Universität; 13. ins Ausland; 14. in den Sessel; 15. ins Regal; 16. in die Kirche; 17. in die Vase; 18. ans Meer; 19. an die Decke; 20. unter den Sonnenschirm; 21. auf das Sofa; 22. an den Tisch; 23. hinter die Gardine; 24. vor den Fernseher.
3. 1. (stellt) in den Kühlschrank; 2. (legst) auf das Bett; 3. (hängst) zwischen die Jacke und den Anzug; 4. (setzt) auf die Couch; 5. (legen) in diese Mappe; 6. (setzt sich) an den Computer; 7. (stellst) vor den Esstisch; 8. (hängst) an den Haken; 9. (setzt er sich) auf den Stuhl; 10. (legt sie sich) ins Bett; 11. (stellt) unter den Wasserhahn; 12. (legt) in den Briefkasten; 13. (legen) auf den Tisch; 14. (stellst) an die Wand; 15. (stellen) zwischen den Schrank und die Couch.
4. 1. auf den Stuhl; 2. neben das Bett; 3. an den Haken; 4. auf den Tisch; 5. in die Tasche; 6. an die Wand; 7. auf den Fußboden; 8. über das Klavier; 9. auf das Fensterbrett; 10. neben die Tür; 11. in den Sessel; 12. in die Vase; 13. an das Meer; 14. an die Decke; 15. unter den Regenschirm; 16. auf das Sofa; 17. an der Tisch; 18. hinter, die Gardine; 19. vor den Fernseher; 20. in den Kühlschrank; 21. auf das Bett; 22. zwischen die Couch und den Tisch; 23. in die Mappe; 24. an den Computer; 25. vor den Esstisch; 26. unter den Schreibtisch; 27. in den Briefkasten; 28. zwischen den Schrank und das Bett.
6. 1. in meine Heimatstadt; 2. in deine Mappe; 3. auf seinen Schreibtisch; 4. in ihren Kleiderschrank; 5. in mein Büro; 6. in unser Lieblingscafé; 7. an seine Tür; 8. neben Ihr Haus; 9. in euer Zimmer; 10. in meinen Sessel; 11. über sein Bett; 12. auf unsere Terrasse; 13. auf Ihre Couch; 14. in deinen Koffer; 15. in meine Brieftasche; 16. hinter sein Haus; 17. über ihren Schreibtisch; 18. in Ihre Reisetasche; 19. auf euren Balkon; 20. in deine Tasche; 21. in unsere Wohnung; 22. in euer Hotel; 23. neben ihren Mann; 24. an Ihren Tisch; 25. in ihr Dorf.
7. a) 1. neben ihn; 2. neben dich; 3. neben sie; 4. neben mich; 5. neben Sie; 6. neben sie; 7. neben uns; 8. neben euch.
b) 1. neben dich; 2. neben mich; 3. neben sie; 4. neben euch; 5. neben ihn; 6. neben sie; 7. neben Sie; 8. neben uns.
9. a) 1. in den Schrank; 2. in die Schule; 3. an den Tisch; 4. auf den Tisch; 5. hinter das Haus; 6. zwischen den Schrank und den Tisch; 7. auf das Dach; 8. über den Tisch; 9. in die Küche; 10. unter das Auto; 11. auf den Herd; 12. in die Tasche; 13. ans Fenster; 14. auf den Balkon; 15. ans Meer; 16. an die Decke; 17. auf den Stuhl; 18. in den Sessel; 19. in die Vase; 20. auf den Fußboden; 21. an die Wand; 22. auf den Teller; 23. neben das Haus; 24. in den Keller; 25. vor den Fernseher;
b) 1. Stell die Blumen in die Vase! 2. Er stellt die Taschen vor die Tür. 3. Ich lege alle Sachen in den Schrank. 4. Den Tisch will ich an die Wand zwischen den Sessel und das Bett stellen. 5. Stell die Suppe vom Herd in den Kühlschrank! 6. Setz

dich bitte ins Wohnzimmer! 7. Er stellt (fährt) das Auto in die Garage. 8. Ich lege den Schlüssel vor den Spiegel. 9. Die Mutter setzt das Kind in die Wanne. 10. Hängst du deine Sachen an den Haken? 11. Legt die Hände auf den Tisch! 12. Wir gehen ins Theater. 13. Stell die Stühle um den Tisch! 14. Setz dich zwischen uns! 15. Er setzt sich auf den Hocker, und sie setzt sich in den Sessel.

- 10.** 1. in der Schublade; 2. auf dem Fensterbrett; 3. auf dem Balkon; 4. im Kühlschrank; 5. in der Ecke hinter der Säule; 6. vor der Tür im Zimmer; 7. über dem Tisch neben der Wanduhr; 8. im Hof zwischen den Häusern; 9. auf dem Stuhl neben dem Eingang; 10. am Strand in der Sonne; 11. hinter der Dame vor dem Mann; 12. neben dem Mantel am Haken; 13. im Wohnzimmer neben dem Schrank; 14. zwischen den Schränken am Fenster; 15. im Sessel vor dem Kamin.
- 11.** 1. (hängt) am Haken; 2. (steht) an der Ecke; 3. (liegt) in der Mappe; 4. (hängt) im Korridor; 5. (liegt) unter den Dokumenten; 6. (sitzt) im Sessel; 7. (sitzt) am Tisch; 8. (steht) an der Tafel; 9. (liegen) unter dem Tannenbaum; 10. (stehen) auf dem Parkplatz; 11. (liegen) auf den Tischen; 12. (hängen) an den Fenstern; 13. (sitzen) im Büro; 14. (steht) im Schlafzimmer; 15. (liegt) in der Mitte des Zimmers.
- 12.** 1. neben dem Bett; 2. auf dem Tisch; 3. in der Tasche; 4. auf dem Fußboden; 5. auf dem Fensterbrett; 6. neben der Tür; 7. in der Vase; 8. an der Decke; 9. unter dem Regenschirm; 10. am Tisch; 11. vor dem Fernseher; 12. im Kühlschrank; 13. zwischen der Couch und dem Tisch; 14. an der Wand; 15. in der Mappe; 16. vor dem Esstisch; 17. unter dem Schreibtisch; 18. zwischen dem Schrank und dem Bett; 19. auf dem Stuhl; 20. am Haken; 21. über dem Klavier; 22. im Sessel; 23. am Meer; 24. auf dem Sofa; 25. hinter der Gardine; 26. auf dem Bett; 27. im Briefkasten; 28. am Computer.
- 14.** 1. in meiner Heimatstadt; 2. an deinem Computer; 3. an seinem Schreibtisch; 4. in ihrem Kleiderschrank; 5. in meinem Büro; 6. in unserem Lieblingscafé; 7. vor seiner Tür; 8. in Ihrem Arbeitszimmer; 9. in eurem Zimmer; 10. in meinem Sessel; 11. vor seinem Fernseher; 12. auf unserer Terrasse; 13. in Ihrem Labor; 14. in deinem Auto; 15. in meinem Bett; 16. hinter seinem Haus; 17. über ihrem Schreibtisch; 18. in Ihrer Wohnung; 19. in eurem Haus; 20. in deinem Garten; 21. in unserer Wohnung; 22. in eurem Hotel; 23. neben ihrem Mann; 24. in ihrem Kinderzimmer; 25. in eurem Dorf.
- 15. a)** 1. neben ihm; 2. neben dir; 3. neben ihr; 4. neben mir; 5. neben Ihnen; 6. neben ihnen; 7. neben uns; 8. neben euch.
- b)** 1. neben dir; 2. neben mir; 3. neben ihnen; 4. neben euch; 5. neben ihm; 6. neben ihr; 7. neben Ihnen; 8. neben uns.
- 17. a)** 1. im Schrank; 2. in der Schule; 3. am Tisch; 4. auf dem Tisch; 5. hinter dem Haus; 6. zwischen dem Schrank und dem Tisch; 7. auf dem Dach; 8. über dem Tisch; 9. in der Küche; 10. unter dem Auto; 11. am Meer; 12. in der Tasche;

13. am Fenster; 14. auf dem Balkon; 15. an der Decke; 16. im Museum; 17. auf dem Stuhl; 18. im Sessel; 19. in der Vase; 20. auf dem Fußboden; 21. an der Wand; 22. auf dem Teller; 23. neben dem Haus; 24. im Keller; 25. vor dem Fernseher;
- 6)** 1. Die Wäsche liegt in der Kommode. 2. Wir sitzen auf dem Sofa. 3. Warum sitzt du an diesem Tisch? 4. Sie liegt den ganzen Tag im Bett. 5. Der Nachttisch steht neben dem Bett. 6. Er sitzt auf der Bank neben mir. 7. In diesem Sommer erholen sich sehr viele Menschen am Meer. 8. Mein Heft liegt unter den Büchern. 9. Das Handtuch hängt am Haken im Bad(ezimmer). 10. Elsa sitzt im Auto allein. 11. Sie sitzen auf dem Balkon am Tisch und sprechen. 12. Sie steht am Fenster und wartet auf ihn. 13. Mein Bruder sitzt den ganzen Tag am Computer und spielt. 14. Der Fernseher steht in meinem Zimmer. 15. Die Hocker stehen um den Tisch.
- 18.** 1. Der Gast sitzt im Wohnzimmer. 2. Die Gardinen hängen am Fenster. 3. Das Messer liegt neben dem Teller. 4. Die Kreditkarte liegt in der Brieftasche. 5. Das Kind steht hinter der Gardine. 6. Meine Schwester erholt sich am Meer. 7. Der Student ist in der Universität. 8. Die Bücher stehen im Regal. 9. Die Familie sitzt auf dem Balkon. 10. Der Koch steht vor dem Herd. 11. Die Kinder sind in der Schule. 12. Die Pantoffeln stehen unter dem Bett. 13. Der Schlüssel liegt vor dem Spiegel. 14. Die Bilder hängen an der Wand. 15. Die Blumen stehen auf dem Klavier. 16. Die Kleider hängen im Kleiderschrank. 17. Der Brief ist zwischen den Büchern. 18. Er sitzt zwischen meinem Mitarbeiter und dem Chef. 19. Das Mädchen steht vor dem Spiegel. 20. Die Tasche liegt im Kofferraum.
- 19.** 1. lege; 2. setzt; 3. sitzt; 4. hängt; 5. liegt; 6. liegt/sitzt; 7. hängt; 8. liegt; 9. liegt; 10. stellt; 11. stellt/setzt; 12. sitzt; 13. setzt; 14. legt; 15. hängt; 16. setze; 17. stellt; 18. legt; 19. liegt; 20. hängt.
- 20.** 1. über dem Tisch; 2. hinter den Bus; 3. neben dem BMW; 4. an der Autobahn; 5. an der Wand; 6. am Schreibtisch; 7. an der Ostsee; 8. an der Bushaltestelle; 9. in der Apotheke; 10. an der Decke; 11. am Strand in der Sonne; 12. Neben mir; 13. am Steuer; 14. in der Tasse; 15. an die Decke; 16. in der Schillerstraße; 17. in diesem Mantel; 18. in den USA; 19. ins Bad, unter die Dusche; 20. in die Disko; 21. in den Supermarkt; 22. neben den Teller; 23. hinter dem Haus; 24. vor das Gemälde; 25. zwischen den Vater und die Mutter; 26. in eine Gasse; 27. in die Mitte, an die Wand; 28. auf dem Herd, in den Kühlschrank; 29. vor dem Fernseher im Sessel; 30. im Stadtpark vor dem Denkmal; 31. in unserem Stock; 32. ins Sanatorium ans Meer; 33. in die Schweiz; in der Schweiz; 34. an der Tafel; 35. auf den Boden; 36. auf den Boden; 37. zwischen dem Konferenzraum und der Bibliothek.
- 21.** 1. in der Mensa; 2. auf dem Dach; 3. an die Wand über den Stadtplan; 4. vor dem Eingang; 5. an den Tisch; 6. unter dem Baum; 7. ans Meer; 8. hinter dem Haus; 9. in unserem Haus; 10. zwischen dem Schrank und der Kommode; 11. auf das

Fensterbrett. 12. vor das Bett; 13. neben dem Haus; 14. hinter den Fahrer; 15. am Tisch; 16. in meinem Zimmer, über dem Schreibtisch; 17. in der Stadt; 18. vor der Tür; 19. am Fenster; 20. unter die Wanduhr. 21. auf dem Tisch; 22. in diesem Jahr, am Meer; 23. an der Wand. 24. neben sie; 25. an die Decke; 26. in die Küche, zwischen den Herd und den Kühlschrank.

22. auf dem Markt	zum Abendessen	in den Ferien
im Frühling	am Dienstag	am Wochenende
im Konzert	im Unterricht	in der Freizeit
am Montag	am Abend	im Seminar
in unserer Straße	zu Weihnachten	am Freitag
beim Abendessen	im Sommer	am Vormittag
beim Mittagessen	im Urlaub	am Sonntag
zum Mittagessen	am Nachmittag	in der Nacht
im Winter	zum Frühstück	am Morgen
zum Geburtstag	beim Frühstück	im Herbst

23. a) hell – heller – am hellsten, schnell – schneller – am schnellsten, langsam – langsamer – am langsamsten, neu – neuer – am neusten, klein – kleiner – am kleinsten, schwer – schwerer – am schwersten, schön – schöner – am schönsten, voll – voller – am vollsten, dünn – dünner – am dünnsten, dick – dicker – am dicksten, freundlich – freundlicher – am freundlichsten, glücklich – glücklicher – am glücklichsten, höflich – höflicher – am höflichsten, teuer – teurer – am teuersten, schlank – schlanker – am schlanksten, faul – fauler – am faulsten, selten – seltener – am seltensten, billig – billiger – am billigsten, wenig – weniger – am wenigsten, schmutzig – schmutziger – am schmutzigsten, fleißig – fleißiger – am fleißigsten, traurig – trauriger – am traurigsten, richtig – richtiger – am richtigsten, langweilig – langweiliger – am langweiligsten, wichtig – wichtiger – am wichtigsten;
- b) schlecht – schlechter – am schlechtesten, laut – lauter – am lautesten, bekannt – bekannter – am bekanntesten, hübsch – hübscher – am hübschesten, leicht – leichter – am leichtesten, mild – milder – am mildesten, spät – später – am spätesten, bunt – bunter – am buntesten, heiß – heißer – am heißesten, nass – nasser – am nassesten, breit – breiter – am breitesten, interessant – interessanter – am interessantesten;
- c) schwach – schwächer – am schwächsten, lang – länger – am längsten, stark – stärker – am stärksten, dumm – dümmer – am dümmsten, scharf – schärfer – am schärfsten, arm – ärmer – am ärmsten, grob – gröber – am gröbsten, warm – wärmer – am wärmsten // alt – älter – am ältesten, kurz – kürzer – am kürzesten, oft – öfter – am öftesten, kalt – kälter – am kältesten, hart – härter – am härtesten.
24. a) 1. studiert fleißig – studiert fleißiger – studiert am fleißigsten; 2. hilft wenig – hilft weniger – hilfst am wenigsten; 3. fährt langsam – fährt langsamer – fährt

- am langsamsten; 4. ist dick – ist dicker – ist am dicksten; 5. ist langweilig – ist langweiliger – ist am langweiligsten; 6. ist teuer – ist teurer – ist am teuersten; 7. sprechen richtig – sprechen richtiger – spricht am richtigsten; 8. ist billig – ist billiger – ist am billigsten; 9. besucht selten – besucht seltener – besucht am seltensten; 10. ist hell – ist heller – ist am hellsten; 11. ist neu – ist neuer – ist am neusten; 12. ist klein – ist kleiner – ist am kleinsten; 13. ist schwer – ist schwerer – ist am schwersten; 14. ist schön – ist schöner – ist am schönsten; 15. fährt schnell – fährt schneller – fährt am schnellsten.
- b) 1. liest schlecht – liest schlechter – lese am schlechtesten; 2. sind interessant – sind interessanter – sind am interessantesten; 3. ist mild – ist milder – ist am mildesten; 4. kommt spät – kommt später – kommt am spätesten; 5. feiert laut – feiert lauter – feiert am lautesten; 6. ist hübsch – bist hübscher – bin am hübschesten; 7. ist breit – ist breiter – ist am breitesten.
- c) 1. ist alt – ist älter – ist am ältesten; 2. ist scharf – ist schärfer – ist am schärfsten; 3. ist stark – ist stärker – ist am stärksten; 4. ist schwach – ist schwächer – ist am schwächsten; 5. ist lang – ist länger – ist am längsten; 6. sind kurz – sind kürzer – sind am kürzesten; 7. ist kalt – ist kälter – ist am kältesten; 8. ist klug – ist klüger – ist am klügsten; 9. fahre oft – fährst öfter – fährt am öftesten.
25. 1. dieses interessant – jenes interessanter – das da am interessantesten; 2. diese leicht – jene leichter – die da am leichtesten; 3. dieser klein – jener kleiner – der da am kleinsten; 4. dieses schlank – jenes schlanker – das da am schlanksten; 5. dieser teuer – jener teurer – der da am teuersten; 6. dieser schwer – jener schwerer – der da am schwersten; 7. dieses hell – jenes heller – das da am hellsten; 8. dieses billig – jenes billiger – das da am billigsten; 9. dieses dick – jenes dicker – das da am dicksten; 10. dieser faul – jener fauler – der da am faulsten; 11. diese breit – jene breiter – die da am breitesten; 12. dieser freundlich – jener freundlicher – der da am freundlichsten; 13. dieses bunt – jenes bunter – das da am buntesten; 14. dieser langweilig – jener langweiliger – der da am langweiligsten; 15. diese nass – jene nasser – die da am nassesten; 16. dieser dumm – jener dümmer – der da am dümmsten; 17. dieser kurz – jener kürzer – der da am kürzesten; 18. dieser stark – jener stärker – der da am stärksten; 19. dieser bekannt – jener bekannter – der da am bekanntesten; 20. diese arm – jene ärmer – die da am ärmsten; 21. dieses scharf – jenes schärfer – das da am schärfsten; 22. dieses alt – jenes älter – das da am ältesten; 23. dieser lang – jener länger – der da am längsten; 24. dieser warm – jener wärmer – der da am wärmsten; 25. dieser kalt – jener kälter – der da am kältesten.
26. 1. ist hoch – ist höher – ist am höchsten; 2. spielt gut – spielt besser – spielt am besten; 3. wissen viel – weiß mehr – weiß am meisten; 4. arbeitet gut – arbeitet besser – arbeitet am besten; 5. trinke gern – trinke lieber – trinke am liebsten; 6. passt gut – passt besser – passt am besten; 7. ist groß – ist größer – ist am größten; 8. wohnt nah – wohnt näher – wohnen am nächsten.

27. 1. gut – noch besser; 2. schnell – noch schneller; 3. stark – noch stärker; 4. viel – noch mehr; 5. lange – noch länger; 6. oft – noch öfter; 7. langsam – noch langsamer; 8. schön – noch schöner; 9. schlank – noch schlanker; 10. sparsam – noch sparsamer; 11. leise – noch leiser; 12. früh – noch früher; 13. wenig – noch weniger; 14. interessant – noch interessanter; 15. nah – noch näher.
31. 1. als; 2. wie; 3. wie; 4. als; 5. wie; 6. als; 7. wie; 8. als; 9. als; 10. wie, als; 11. als; 12. wie; 13. als; 14. als; 15. als.
33. 1. Diese Aufgabe ist schwerer als jene. 2. Heute ist das Wasser genauso kalt wie gestern. 3. Dieses Thema ist einfacher als jenes. 4. Ich trinke Tee lieber als Kaffee. 5. Er kommt noch später als ich. 6. Der Fernsehturm ist viel höher als die Kirche. 7. Er liest genauso schnell wie du. 8. Die Jacke ist nicht so warm wie der Mantel. Der Mantel ist wärmer als die Jacke. 9. Dieser Brief ist noch kürzer als jener. 10. Seine Lösung ist einfacher und billiger als deine. 11. Er ist älter als seine Frau. 12. Er arbeitet noch langsamer als ich. 13. Ihre Schwester ist genauso schön und schlank wie sie. 14. Heute ist das Wetter ein bisschen (etwas) wärmer als gestern. 15. Das Auto fährt nicht schneller als der Zug. 16. Sie ist nicht so faul wie ihr Bruder. Sie ist viel fleißiger als er. 17. Diese Zimmer kosten mehr als jene. 18. Ich gehe lieber ins Kino als ins Theater. 19. Der Film ist interessanter als das Buch. 20. Das Buch ist genauso interessant wie der Film.

К тексту урока

- C. 1. im Stadtzentrum; 2. teilt mir eine Nachricht mit; 3. Fahrstuhl; 4. tut gut; 5. Die Wohnung besteht aus drei Zimmern. 6. geräumig; 7. gefliest; 8. Etagenbett; 9. ich gehe die Treppe hinauf und hinab; 10. ich habe nichts dagegen; 11. Das Zimmer ist noch nicht tapeziert. 12. Der Straßenlärm stört Anna nicht.
- D. 1. gehen auf; 2. ziehen ... ein; 3. befindet sich; 4. der Straßenlärm; 5. gefliest; 6. die Treppe hinaufgehen; 7. Teppiche; 8. ausgestattet; 9. in der Ecke; 10. besteht aus; 11. Kleingeräte; 12. Parkettboden; 13. Einbauschränk; 14. tapeziert; 15. Badewanne; 16. Etagenbett.
- F. 1. Im Zimmer gibt es (Das Zimmer hat) zwei Fenster. Die Fenster gehen auf den Garten. 2. Der Fahrstuhl ist kaputt, und ich muss wieder die Treppe hinaufgehen. 3. Wo wohnst du? – Schreib meine Adresse auf! Ich wohne Gartenstraße fünf. Schreib auch meine Telefonnummer auf und ruf mich diese Woche an! 4. Auf dem Tisch in der Ecke steht ein Fernseher. Neben dem Tisch steht ein Sessel. 5. An der Wand steht ein Sofa. Vor dem Sofa liegt ein Teppich. Neben dem Sofa steht eine Stehlampe. 6. Hier gibt es wenig Platz. Stell den Külschrank in die Ecke! Dort gibt es genug Platz. 7. Der Kleiderschrank steht im Schlafzimmer. Im Schrank hängen meine Kleider. 8. Die Wohnung hat einen Balkon. Das ist sehr bequem. 9. Das Bild hängt zu hoch. Häng es über den Schreibtisch! 10. Ist das Bad(ezimmer) groß? – Nein, es ist nicht groß, aber (es ist) sehr modern ausgestattet. 11. Jetzt

haben wir viel zu tun, wir richten unsere Wohnung ein. Komm, hilf mir! Ich brauche deine Hilfe. 12. Häng den Mantel an den Haken! 13. Wohin stellen wir die Waschmaschine? – In die Küche natürlich! 14. In einer Woche ziehen wir um (werden wir umziehen). 15. Die Wohnung besteht aus zwei Zimmern. Ich bin mit meiner Wohnung sehr zufrieden.

К УРОКУ 10

2. a) 1. gesucht; 2. gepackt; 3. geraucht; 4. gelegt; 5. gesetzt; 6. gesagt; 7. gehört; 8. gewohnt; 9. gemerkt; 10. gefolgt; 11. gespart; 12. gelernt; 13. gelebt; 14. gekauft; 15. gefehlt; 16. gedauert; 17. gemacht; 18. gereist; 19. gebaut; 20. geprüft; 21. gezeigt.
- b) 1. gewartet; 2. gezeichnet; 3. gearbeitet; 4. geheiratet; 5. geregnet; 6. geantwortet; 7. gebadet; 8. gestartet; 9. gelandet.
- c) 1. besucht; 2. wiederholt; 3. übersetzt; 4. zerstört; 5. erzählt; 6. bezahlt; 7. vermisst; 8. beendet.
- d) 1. studiert; 2. renoviert; 3. repariert; 4. telefoniert; 5. reserviert; 6. passiert.
- e) 1. aufgeräumt; 2. eingekauft; 3. aufgewacht; 4. zurückgekehrt; 5. abgeholt; 6. aufgemacht; 7. eingepackt; 8. mitgeteilt; 9. vorbereitet; 10. eingerichtet.
3. 1. haben gespielt; 2. hat gefragt; 3. hat geweint; 4. bist gefolgt; 5. sind gereist; 6. habe geöffnet; 7. hast gekauft; 8. haben bezahlt; 9. hat eingeschaltet; 10. habe gestellt; 11. hat gelegt; 12. hat geschickt; 13. haben bedeutet; 14. habt gewartet; 15. hat gelernt; 16. habe besucht; 17. haben gefrühstückt; 18. haben getanzt; 19. ist passiert; 20. habe ausgeschaltet; 21. hat gekocht; 22. bist zurückgekehrt; 23. hat gedauert; 24. hat zugemacht; 25. hat erklärt; 26. haben gratuliert; 27. hast übersetzt; 28. hat vorgestellt; 29. hat gemerkt; 30. haben verkauft; 31. hat unterrichtet.
5. 1. **haben** gesucht; 2. **hat** gesagt; 3. **sind** aufgewacht; 4. **hat** erzählt; 5. **habe** telefoniert; 6. **hat** geantwortet; 7. **habt** gewohnt; 8. **bin** gefolgt; 9. **haben** studiert; 10. **habt** abgeholt; 11. **hast** aufgemacht; 12. **hast** gewartet; 13. **habe** übersetzt; 14. **hat** aufgeräumt; 15. **hat** gezeigt; 16. **haben** gelernt; 17. **bin** gereist; 18. **haben** gearbeitet; 19. **haben** repariert; 20. **seid** zurückgekehrt; 21. **ist** passiert.
6. 1. Wer hat dir diesen Weg gezeigt? 2. Wer hat das Fenster geöffnet/aufgemacht? 3. Wir haben auf dich zwei Stunden gewartet. 4. Sie hat mit noch nicht geantwortet. 5. Wo hat dein Bruder gearbeitet? 6. Hat er schon geheiratet? 7. Was haben dir die Eltern zum Geburtstag geschenkt? 8. Wohin hast du meine Tasche gelegt? 9. Wir haben den Fernseher ans Fenster gestellt. 10. Warum hast du den Teppich an die Wand gehängt? 11. Die Mutter hat das Mädchen an den Tisch gesetzt. 12. Sie haben lange zusammen getanzt. 13. Hast du diese Neuigkeit/Nachricht schon gehört? 14. Wer hat es dir gesagt? 15. Man hat dieses Haus sehr schnell gebaut. 16. Ich habe ihn nicht gefragt. 17. Warum habt ihr dieses Thema zu Hause nicht wiederholt? 18. Ich habe das meinen Eltern erzählt. 19. Haben Sie Ihr Auto schon verkauft?

20. Der Lehrer hat uns die Aufgabe noch einmal erklärt. 21. Letzte/vorige Woche hat er mich besucht. 22. Hast du dein Zimmer schon aufgeräumt?
7. 1. gefallen; 2. gefallen; 3. gefallen; 4. geschlafen; 5. eingeschlafen; 6. geheißen; 7. gelassen; 8. gefangen; 9. angefangen; 10. angefangen; 11. gelaufen; 12. geraten; 13. gebraten; 14. gegangen; 15. ausgegangen; 16. gerufen; 17. angerufen.
8. 1. gefahren; 2. abgefahren; 3. abgefahren; 4. geladen; 5. geladen; 6. ausgeladen; 7. eingeladen; 8. geschlagen; 9. vorgeschlagen; 10. getragen; 11. gewachsen; 12. gewachsen; 13. gewaschen; 14. abgewaschen.
9. 1. gegessen; 2. gegessen; 3. gegeben; 4. gegeben; 5. ausgegeben; 6. ausgegeben; 7. zurückgegeben; 8. geschehen; 9. geschehen; 10. gelesen; 11. gelesen; 12. vorgelesen; 13. gesehen; 14. gesehen; 15. ausgesehen; 16. ausgesehen; 17. ferngesehen; 18. vergessen; 19. vergessen.
10. 1. gesprochen; 2. besprochen; 3. versprochen; 4. versprochen; 5. genommen; 6. genommen; 7. mitgenommen; 8. geholfen; 9. geholfen; 10. gestorben; 11. geworfen; 12. weggeworfen; 13. empfohlen; 14. empfohlen; 15. getroffen; 16. gekommen; 17. angekommen.
11. 1. haben gesprochen; 2. haben gegessen; 3. hat gefangen; 4. habe geschlafen; 5. sind gegangen; 6. ist gefahren; 7. haben genommen; 8. hat getragen; 9. hat gegeben; 10. ist gefallen; 11. sind gekommen; 12. hat vergessen; 13. haben gelassen; 14. hat geraten; 15. hat empfohlen; 16. habe geworfen; 17. ist gekommen; 18. ist gestorben; 19. haben gewaschen; 20. habt gesehen; 21. hat geholfen; 22. ist angekommen; 23. ist gewachsen; 24. hat geschlagen; 25. haben angerufen; 26. hat gebraten; 27. ist abgefahren; 28. hat geheißen; 29. sind gelaufen.
12. 1. hat gelesen; 2. hast gesprochen; 3. hat getragen; 4. bist gefahren; 5. ist gefallen; 6. haben geladen; 7. hat gerufen; 8. hat gegeben; 9. haben vergessen; 10. habe getroffen; 11. seid gekommen; 12. haben geholfen; 13. hat angerufen; 14. sind gestorben; 15. hast genommen; 16. haben geschlafen; 17. ist angekommen; 18. hat zurückgegeben; 19. ist abgefahren; 20. haben ferngesehen; 21. bin eingeschlafen; 22. haben mitgenommen; 23. hast eingeladen; 24. sind ausgegangen; 25. haben abgewaschen; 26. hat gefallen; 27. ist geschehen; 28. hat geworfen.
14. 1. Hast du dieses Buch schon gelesen? 2. Wer hat mein Ticket genommen? 3. Leider haben sie mich nicht mitgenommen. 4. Ich habe ihn heute noch nicht gesehen. 5. Wir haben gestern nicht ferngesehen. 6. Gestern hat sie wunderbar ausgesehen. 7. Er hat den ganzen Tag geschlafen. 8. Gestern bin ich sehr spät eingeschlafen. 9. Früher hat diese Straße anders geheißen. 10. Ich habe meinen Eltern im Haushalt geholfen. 11. Er hat sein Versprechen vergessen. 12. Der Professor hat uns diesen Artikel empfohlen. 13. Hast du mit ihr schon gesprochen? 14. Der Direktor hat das Projekt mit dem Ingenieur besprochen. 15. Wir haben sie gestern in der Stadt

- getroffen. 16. Sie ist zum Flughafen mit der U-Bahn gefahren. 17. Er hat die Nachbarn zu seiner Party eingeladen. 18. Sie hat einen Mantel und einen Hut getragen. 19. Der Baum ist sehr schnell gewachsen. 20. Er hat die Schlüssel zu Hause gelassen. 21. Wann hat der Film angefangen?
- 15.** 1. gefunden; 2. gefunden; 3. erfunden; 4. gelungen; 5. gelungen; 6. gelungen; 7. gewonnen; 8. gewonnen; 9. gewonnen; 10. verschwunden; 11. getrunken; 12. begonnen; 13. begonnen; 14. begonnen; 15. geschwommen; 16. gesungen; 17. gesprungen.
- 16.** 1. geblieben; 2. geblieben; 3. geschrieben; 4. aufgeschrieben; 5. beschrieben; 6. gestiegen; 7. gestiegen; 8. eingestiegen, ausgestiegen; 9. umgestiegen; 10. geschnitten
- 17.** 1. geboten; 2. geboten; 3. angeboten; 4. angeboten; 5. verboten; 6. geschlossen; 7. geschlossen; 8. beschlossen; 9. beschlossen; 10. verloren; 11. gezogen; 12. angezogen; 13. eingezogen; 14. umgezogen; 15. geflogen; 16. gewogen; 17. gewogen.
- 18.** 1. gekannt; 2. gekannt; 3. gedacht; 4. gedacht; 5. gedacht; 6. gebracht; 7. mitgebracht; 8. verbracht; 9. gewusst; 10. gewusst; 11. gebracht; 12. genannt; 13. geworden; 14. gewesen.
- 19.** 1. hat getrunken; 2. hat gewusst; 3. ist gelungen; 4. habe gefunden; 5. ist geflogen; 6. habe verbracht; 7. hat verloren, gefunden; 8. bin ausgestiegen; 9. habe angezogen; 10. habe geschrieben; 11. ist verschwunden; 12. ist eingezogen; 13. sind spazieren gegangen; 14. sind umgezogen; 15. hat gewusst; 16. habe gedacht; 17. ist geblieben; 18. habe aufgeschrieben; 19. hat gewonnen; 20. hat begonnen; 21. habe gefunden.
- 20.** 1. habe geschrieben; 2. ist geblieben; 3. hast verloren; 4. ist geflogen; 5. habe gelesen; 6. haben gesungen; 7. hat gebracht; 8. hat getrunken; 9. hat geboten; 10. habe angezogen; 11. habt mitgebracht; 12. hast aufgeschrieben; 13. sind eingestiegen, sind ausgestiegen; 14. hast ausgezogen; 15. sind umgezogen; 16. hat angeboten; 17. habe gedacht; 18. hast verbracht; 19. hat begonnen; 20. bist gewesen; 21. bist geworden.
- 22.** 1. Sie hat selbst dieses Gespräch begonnen. 2. Gestern habe ich Sie dreimal angerufen. 3. Nach dem Mittagessen ist er zu Hause geblieben und hat einen Brief geschrieben. 4. Wir sind in den Bus eingestiegen und nach zwei Haltestellen ausgestiegen. 5. Beim Mittagessen haben wir oft Bier getrunken. 6. Die Kellnerin hat uns Kaffee angeboten. 7. Olga hat ein Stipendium für das Studium in Deutschland bekommen. 8. Er hat seinen Pass verloren. 9. Vor kurzem sind sie umgezogen. 10. Diese Mannschaft hat gewonnen. 11. Er ist verschwunden, und

niemand hat ihn gesehen. 12. Ich habe die ganze Zeit an dich gedacht. 13. Er hat viele Schauspieler persönlich gekannt. 14. Sie hat nichts über ihn gewusst. 15. Zur Uni(versität) sind wir zu Fuß gegangen. 16. Gestern Abend sind wir zu Hause geblieben und nicht ausgegangen. 17. Wer ist zu deinem Geburtstag gekommen? 18. Früher bin ich vom Bahnhof nach Hause mit dem Taxi gefahren. 19. Wo hast du heute zu Mittag gegessen? 20. Was hat dir der Vater von der Dienstreise mitgebracht? 21. Die Kinder haben in ihren Betten geschlafen. 22. Mit wem hast du gesprochen? 23. Er ist nicht mit dem Zug gefahren, sondern mit dem Flugzeug geflogen. 24. Er hat die Bücher aus dem Schrank genommen. 25. Wir sind ins Auto eingestiegen. 26. Warum hast du mich nicht gerufen? 27. Wer hat dir mit der Übersetzung geholfen? – Niemand hat mir geholfen. 28. Ich habe seinen Brief noch nicht gelesen. 29. Warum hat sie ihre Jacke nicht angezogen? 30. Der Zug aus Leipzig ist pünktlich angekommen. 31. Warum bist du so blass geworden? 32. Die Nächte sind kalt geworden.

25. 1. Ich habe mich über seinen Besuch sehr gefreut. 2. Warum haben Sie sich wieder zum Unterricht verspätet? 3. Lora hat sich über seine Worte gewundert. 4. Am Samstag habe ich mich endlich ausgeschlafen. 5. Warum hast du dich nach der Arbeit nicht ausgeruht? 6. Wo habt ihr euch letztes Mal getroffen? – Wir haben uns neben der U-Bahn getroffen. 7. Wann haben wir uns zum letzten Mal gesehen? 8. Mein Bruder hat sich auf die Kontrollarbeit sehr gründlich vorbereitet. 9. Der Besucher hat sich sofort vorgestellt. 10. Er ist so zerstreut, er hat sich wieder geirrt! 11. Wo habt ihr euch im Sommer erholt? – Wir haben uns diesmal in Bayern erholt. 12. Du hast dich leicht angezogen, darum hast du dich wieder erkältet. 13. Hat er sich früher für Sportautos interessiert? 14. Michael hat sich für seine Verspätung entschuldigt. 15. Ich habe mich in Tokio verlaufen. 16. Nach dem Aufstehen habe ich mich schnell geduscht.

27. 1. Hast du dich schon angezogen? 2. Warum hat er sich nicht entschuldigt? 3. Haben Sie sich wieder erkältet? 4. Wir haben uns letzte Woche gesehen. 5. Früher haben sie sich immer im Ausland erholt. 6. Ich habe mich mit ihm nach der Arbeit getroffen. 7. Endlich habe ich mich ausgeschlafen. 8. Habt ihr euch lange auf dieses Treffen vorbereitet? 9. Am Morgen habe ich mich kalt geduscht. 10. In der Schule habe ich mich für Chemie nicht interessiert. 11. Sie hat sich sehr geändert. 12. Leider hat sich der Zug wieder verspätet. 13. Gestern hat sich meine Schwester nicht sehr gut (wohl) gefühlt. 14. Jemand von uns hat sich wieder geirrt.

28. 1. Der Vater hat das Mädchen auf das Pferd gesetzt. 2. Wohin hat Felix den Wecker gestellt? 3. Die Mutter hat ihre Jacke in den Kleiderschrank gehängt. 4. Wohin haben sie den Computer gestellt? 5. Sie hat das Geld in die Brieftasche gelegt. 6. Wohin hast du das Bild gehängt? 7. Wohin habt ihr den Teppich gelegt? 8. Wir haben die Uhr an die Wand gehängt. 9. Wohin hat sie sich gesetzt? 10. Er hat den Blumentopf auf das Fensterbrett gestellt. 11. Wohin hast du meine Schuhe gestellt? 12. Wohin habt ihr euch gesetzt? 13. Die Mutter hat das Kind ins Bett gelegt. 14. Ich

- habe die Bücher ins Regal gestellt. 15. Wohin haben Sie die Blumen gestellt? 16. Die Frau hat sich unter den Sonnenschirm gesetzt. 17. Er hat sich neben den Eingang gestellt.
- 29.** 1. Wohin hat die Mutter die Torte gestellt? (in den Kühlschrank) 2. Wohin hast du meine Bücher gelegt? (auf, das Bett) 3. Wohin hast du meinen Mantel gehängt? (zwischen die Jacke und den Anzug) 4. Wohin hat sie ihre Puppe gesetzt? (auf die Couch) 5. Wohin haben Sie Ihre Arbeit gelegt? (in diese Mappe) 6. Wohin hat sich das Mädchen gesetzt? (an den Computer) 7. Wohin hast du den Hocker gestellt? (vor den Esstisch) 8. Wohin hast du deine Jacke gehängt? (an den Haken) 9. Wohin hat er sich gesetzt? (auf den Stuhl) 10. Wohin hat sie sich gelegt? (ins Bett) 11. Wohin hat die Putzfrau den Eimer gestellt? (unter den Wasserhahn) 12. Wohin hat der Briefträger die Zeitungen gelegt? (in den Briefkasten) 13. Wohin haben die Studenten ihre Hefte gelegt? (auf den Tisch) 14. Wohin hast du das Bett gestellt? (an die Wand) 15. Wohin haben Sie diese Stehlampe gestellt? (zwischen den Schrank und die Couch).
- 30. a)** 1. neben ihn; 2. neben dich; 3. neben sie; 4. neben mich; 5. neben Sie; 6. neben sie; 7. neben uns; 8. neben euch.
- b)** 1. neben dich; 2. neben mich; 3. neben sie; 4. neben euch; 5. neben ihn; 6. neben sie; 7. neben Sie; 8. neben uns.
- 31.** 1. Die Briefe haben in der Schublade gelegen. 2. Der Blumentopf hat auf dem Fensterbrett gestanden. 3. Der Mann hat vor dem Kamin gesessen. 4. Der Teppich hat im Schlafzimmer gelegen. 5. Wo hast du gestanden? 6. Sie hat am Strand in der Sonne gelegen. 7. Wo haben die Koffer gestanden? 8. Wo hat das Bild gehangen? 9. Wo hast du gesessen? 10. Das Klavier hat neben dem Schrank gestanden. 11. Die Jacke hat am Haken gehangen. 12. Am Samstag habe ich den ganzen Tag im Bett gelegen. 13. Er hat den ganzen Abend vor dem Fernseher im Sessel gesessen. 14. Die Zeitung hat im Briefkasten gelegen. 15. Mein Auto hat neben dem BMW gestanden. 16. Diese Schuhe haben tadellos gesessen. 17. Ich habe lange an der Bushaltestelle gestanden.
- 32.** 1. Wo hat deine Jacke gehangen? (am Haken) 2. Wo hat das Taxi gestanden? (an der Ecke) 3. Wo hat der Vertrag gelegen? (in der Mappe) 4. Wo hat der Kalender gehangen? (im Korridor) 5. Wo hat der Brief gelegen? (unter den Dokumenten) 6. Wo hat der Hauswirt gesessen? (im Sessel) 7. Wo hat sie gesessen? (am Tisch) 8. Wo hat der Lehrer gestanden? (an der Tafel) 9. Wo haben die Geschenke für die Kinder gelegen? (unter dem Tannenbaum) 10. Wo haben die Autos gestanden? (auf dem Parkplatz) 11. Wo haben die Dokumente gelegen? (auf den Tischen) 12. Wo haben die Gardinen gehangen? (an den Fenstern) 13. Wo haben die Mitarbeiter gesessen? (im Büro) 14. Wo hat der Kleiderschrank gestanden? (im Schlafzimmer) 15. Wo hat der Teppich gelegen? (in der Mitte des Zimmers).

33. a) 1. neben ihm; 2. neben dir; 3. neben ihr; 4. neben mir; 5. neben Ihnen; 6. neben ihnen; 7. neben uns; 8. neben euch.
 b) 1. neben dir; 2. neben mir; 3. neben ihnen; 4. neben euch; 5. neben ihm; 6. neben ihr; 7. neben Ihnen; 8. neben uns.
34. 1. habe auf den Tisch gestellt / haben auf dem Tisch gestanden;
 2. hat in die Garage gestellt / hat in der Garage gestanden;
 3. hat auf das Fensterbrett gestellt / hat auf dem Fensterbrett gestanden;
 4. hat in die Ecke gestellt / hat in der Ecke gestanden;
 5. haben an das Fenster gestellt / hat am Fenster gestanden;
 6. haben in die Küche gestellt / hat in der Küche gestanden;
 7. hat sich auf das Sofa gelegt / hat auf dem Sofa gelegen;
 8. hat in den Koffer gelegt / haben im Koffer gelegen;
 9. hat ins Bett gelegt / hat im Bett gelegen;
 10. hat in die Tasche gelegt / hat in der Tasche gelegen;
 11. haben auf den Boden gelegt / hat auf dem Boden gelegen;
 12. habe an den Tisch gesetzt / hat am Tisch gesessen;
 13. hat sich auf den Balkon gesetzt / hat auf dem Balkon gesessen
 14. haben uns in den Garten gesetzt / haben im Garten gesessen;
 15. hat auf das Feuer gestellt / hat auf dem Feuer gestanden;
 16. hat an die Wand gehängt / hat an der Wand gegangen;
 17. hat an den Haken gehängt / hat am Haken gegangen;
 18. hat an das Haus gehängt / hat am Haus gegangen;
 19. haben in den Schrank gehängt / haben im Schrank gegangen;
 20. hat an die Tafel gehängt / hat an der Tafel gegangen.
35. **stehen/stellen:** 1. hat gestellt; 2. haben gestellt; 3. hat gestanden; 4. hat gestanden;
 5. hat gestellt; 6. hat gestellt; 7. haben gestanden; 8. hat gestellt; 9. habe gestellt;
 10. hat gestanden.
liegen/legen: 1. habe gelegt; 2. haben gelegen; 3. hat gelegen; 4. hat gelegt; 5. haben
 gelegen; 6. hat gelegen; 7. hat gelegt; 8. hat gelegt; 9. hat gelegen; 10. hat gelegt.
sitzen/setzen: 1. hat gesetzt / habe gesessen; 2. hat gesetzt; 3. hat gesessen; 4. hat
 gesetzt; 5. hat gesessen; 6. haben gesessen; 7. habe gesetzt; 8. hat gesetzt; 9. haben
 gesessen; 10. hat gesetzt.
hängen/hängen: 1. hat gegangen; 2. hat gehängt; 3. hat gehängt; 4. haben gegangen;
 5. hat gegangen; 6. hat gegangen; 7. hat gehängt; 8. hat gehängt; 9. haben gegangen.
36. 1. Zuerst hat der Tisch zwischen den Schränken gestanden. Dann habe ich ihn vor
 den Fernseher gestellt. 2. Zuerst haben die Koffer vor der Tür gestanden. Dann
 habe ich sie ins Zimmer gestellt. 3. Zuerst hat das Bild über dem Tisch gegangen.
 Dann habe ich es über den Computer gehängt. 4. Zuerst hat das Auto im Hof
 gestanden. Dann habe ich es in die Garage gestellt. 5. Zuerst haben die Briefe auf
 dem Schreibtisch gelegen. Dann habe ich sie in die Schublade gelegt. 6. Zuerst hat
 der Blumentopf auf dem Fensterbrett gestanden. Dann habe ich ihn auf den
 Fußboden gestellt. 7. Zuerst hat der Sonnenschirm auf dem Balkon gestanden.

Dann habe ich ihn an das Schwimmbad gestellt. 8. Zuerst hat die Milchflasche auf dem Esstisch gestanden. Dann habe ich sie in den Kühlschrank gestellt. 9. Zuerst hat die Jacke im Kleiderschrank gehangen. Dann habe ich sie an den Haken gehängt. 10. Zuerst habe ich am Fenster gegessen. Dann habe ich mich an die Wand gesetzt. 11. Zuerst habe ich in der Sonne gegessen. Dann habe ich mich in den Schatten gesetzt. 12. Zuerst habe ich auf dem Liegestuhl gelegen. Dann habe ich mich auf das Sofa gelegt. 13. Zuerst habe ich am Eingang gestanden. Dann habe ich mich neben den Kiosk gestellt. 14. Zuerst habe ich auf dem Stuhl gegessen. Dann habe ich mich in den Sessel gesetzt. 15. Zuerst hat der Mann auf der Treppe gegessen. Dann hat er sich in den Korridor gesetzt.

37. 1. Er hat dieses Bild in sein Zimmer gehängt. 2. Das Handtuch hat am Haken im Bad(ezimmer) gehangen. 3. Ich habe alle Sachen in den Schrank gelegt. 4. Sie hat mich an ihren Tisch gesetzt. 5. Am Sonntag hat meine Schwester den ganzen Tag am Computer gegessen. 6. Die Schlüssel haben auf der Kommode gelegen. 7. Sie hat am Eingang gestanden und auf ihren Freund gewartet. 8. Wir haben alle Sachen auf das Bett gelegt. 9. Nach dem Vortrag haben die Journalisten viele Fragen gestellt. 10. Er hat sich auf den Hocker gesetzt. 11. Anna hat die Suppe vom Herd in den Kühlschrank gestellt. 12. Sie hat am Fenster gestanden und auf ihn gewartet. 13. Der Vater hat den Sohn auf das Fahrrad gesetzt. 14. Der Kalender hat an der Wand am Haken gehangen. 15. Wir haben die Uhr über das Sofa gehängt.
38. 1. habe; 2. hast; 3. haben; 4. hat; 5. habt; 6. hat; 7. haben; 8. habe; 9. hast; 10. habt; 11. haben; 12. hast; 13. hat; 14. haben; 15. hat.
39. 1. ist; 2. bist; 3. ist; 4. sind; 5. bin; 6. ist; 7. sind; 8. ist; 9. bin; 10. sind; 11. ist; 12. bist; 13. bin; 14. seid; 15. sind.
41. 1. hat; 2. hat; 3. ist; 4. hast; 5. hast; 6. ist; 7. sind; 8. sind; 9. habe, bin; 10. bin, habe; 11. sind, haben; 12. hat; 13. ist; 14. hat; 15. haben; 16. ist; 17. ist; 18. ist; 19. hast; 20. ist, hat.
42. 1. habe gelesen; 2. hat gekauft; 3. ist gekommen; 4. haben gelebt; 5. hat gefragt; 6. hat gestanden; 7. hat geantwortet; 8. bist geblieben; 9. hat geschlafen; 10. ist gefallen; 11. habe gehört; 12. hast gegessen; 13. bist gekommen; 14. ist gereist; 15. hat gebaut; 16. ist aufgestanden; 17. hat geregnet; 18. sind gelaufen; 19. habe gesehen; 20. haben uns gesonnt; 21. ist geflogen; 22. habe gemacht; 23. hat gelernt; 24. habe mich beeilt; 25. haben sich getroffen.
43. 1. hat geöffnet; 2. sind gefolgt; 3. hat repariert; 4. haben besucht; 5. habe verbracht; 6. ist eingeschlafen; 7. habe abgeschickt; 8. hat geglaubt; 9. ist geschehen; 10. seid gekommen; 11. ist abgefahren; 12. hat vertraut; 13. ist gesprungen; 14. habe gekauft; 15. ist gefahren; 16. hat gewohnt; 17. ist gefallen; 18. ist gestorben; 19. hat gedauert; 20. sind gegangen; 21. hat sich verliebt; 22. hat geschneit; 23. ist gelungen; 24. hast bekommen; 25. ist verschwunden.

44. 1. ist eingeschlafen; 2. hat angefangen; 3. hat getanzt; 4. ist gefallen; 5. ist geschwommen; 6. sind gebummelt; 7. ist passiert; 8. hat gefallen; 9. hat ausgegeben; 10. ist gelungen; 11. bist aufgestanden; 12. ist geschehen; 13. habe mich interessiert; 14. haben bezahlt; 15. hat erzählt; 16. habt eingekauft; 17. hat abgewaschen; 18. hat zugemacht; 19. sind gefolgt; 20. seid geliebt; 21. hat abgeholt; 22. hat studiert; 23. hat geblitzt und gedonnert; 24. hat unterrichtet; 25. hat gegeben.
45. 1. hat gedauert; 2. hat empfohlen; 3. hat aufgeräumt; 4. ist geschehen; 5. hast verstanden; 6. hat gebracht; 7. ist umgezogen; 8. hat geholfen; 9. habe mich erkältet; 10. hast gegessen; 11. haben gelacht; 12. sind eingestiegen; 13. bist ausgegangen; 14. hat eingeladen; 15. hat gekauft; 16. ist gereist. 17. habe verlassen; 18. sind aufgewacht; 19. hat vorgestellt; 20. ist zurückgekehrt; 21. hat erzählt; 22. habt euch getroffen; 23. hat abgeholt; 24. haben gefrühstückt; 25. hat gehagelt.
46. 1. Mein Freund hat schon gestern diese Arbeit begonnen. 2. Sie ist gestern und vorgestern auch zu Hause geblieben. 3. Du bist auch voriges Mal seinem Rat nicht gefolgt. 4. Ihr seid auch gestern ausgegangen. 5. Du bist auch gestern spät nach Hause gekommen. 6. Voriges Mal hat er auch sehr lange gesprochen. 7. Gestern habt ihr auch zu Mittag in der Mensa gegessen. 8. Voriges Mal ist der Zug auch nicht pünktlich abgefahren. 9. Früher hat er nicht so viele Bücher empfohlen. 10. Gestern hat es auch den ganzen Tag geschneit. 11. Früher bin ich nicht gern im Schwimmbad geschwommen. 12. Früher habe ich an jenem Tisch gegessen. 13. Jenes Thema habe ich auch nicht verstanden. 14. Gestern sind wir auch zur Uni zu Fuß gegangen. 15. Gestern habe ich eine Stunde auf dich gewartet. 16. Gestern habe ich bis 16 Uhr gearbeitet. 17. Voriges Mal sind Sie auch mit dem Flugzeug geflogen. 18. Früher ist sie immer mit dem Auto gefahren. 19. Gestern haben Sie das Büro um acht Uhr verlassen. 20. Gestern bin ich auch ins Theater gegangen. 21. Gestern hat er bis 11 Uhr geschlafen.
47. 1. Ich habe alle Themen wiederholt. / Wann hast du alle Themen wiederholt? Wie viel Themen hast du wiederholt?
 2. Gestern habe ich eine E-Mail von Rolf bekommen. / Wann hast du eine E-Mail von Rolf bekommen? Von wem hast du eine E-Mail bekommen?
 3. Nach dem Konzert bin ich nach Hause gefahren. / Wohin bist du nach dem Konzert gefahren? Wann bist du nach Hause gefahren?
 4. Wir haben miteinander zwei Stunden telefoniert. / Wie lange haben Sie miteinander telefoniert?
 5. Wir haben in einem Restaurant zu Mittag gegessen. / Wo habt ihr zu Mittag gegessen?
 6. Stefan hat sich heute zum Unterricht verspätet. / Warum hat sich Stefan zum Unterricht verspätet? Wer hat sich heute zum Unterricht verspätet?
 7. Wir sind letzte Woche nach Spanien geflogen. / Wohin seid ihr letzte Woche geflogen? Wann seid ihr nach Spanien geflogen?
 8. Im Sommer haben sie sich am Meer erholt. / Wo haben sie sich im Sommer erholt? Wann haben sie sich am Meer erholt?

9. Wir sind heute um 6 Uhr aufgestanden. / Wann sind Sie heute aufgestanden? Warum sind Sie heute um 6 Uhr aufgestanden?
 10. Gestern hat sich Oma nicht wohl gefühlt. / Warum hat sich Oma gestern nicht wohl gefühlt? Wann hat sich Oma nicht wohl gefühlt? Wer hat sich gestern nicht wohl gefühlt?
 11. Sie hat ihn nicht besucht. / Wen hat sie nicht besucht? Warum hat sie ihn nicht besucht?
 12. Ich bin erst um 3 Uhr eingeschlafen. / Warum bist du erst um 3 Uhr eingeschlafen? Um wie viel Uhr bist du eingeschlafen?
 13. Ich habe meinen Geburtstag nicht gefeiert. / Was hast du nicht gefeiert? Warum hast du deinen Geburtstag nicht gefeiert?
 14. Ich habe mit dem Lehrer gesprochen. / Mit wem hast du gesprochen? Wer hat mit dem Lehrer gesprochen?
 15. Ich habe ihr das versprochen. / Warum hast du ihr das versprochen? Was hast du ihr versprochen?
 16. Wir haben den Arzt gerufen. / Wen habt ihr gerufen? Warum habt ihr den Arzt gerufen?
 17. Ich habe meine Schwester zum Bahnhof gebracht. / Wohin hast du deine Schwester gebracht? Wen hast du zum Bahnhof gebracht? Warum hast du deine Schwester zum Bahnhof gebracht?
 18. Ich bin noch einige Tage in Dresden geblieben. / Wo bist du noch einige Tage geblieben? Warum bist du noch einige Tage in Dresden geblieben?
 19. Ich habe auf sie im Café gewartet. / Wo hast du auf sie gewartet? Auf wen hast du im Café gewartet?
 20. Wir sind in eine neue Wohnung umgezogen. / Wer ist in eine neue Wohnung umgezogen? Wohin seid ihr umgezogen?
48. 1. Ich bin heute um sieben Uhr aufgestanden, habe mich gewaschen, angezogen, gefrühstückt und bin ins Büro gefahren. 2. In diesem Sommer haben wir alle zusammen zwei Wochen an der Ostsee verbracht. 3. Herr Fischer hat sehr schnell gesprochen, niemand hat etwas verstanden. 4. Die Touristen sind zum Marktplatz gefahren, dort haben sie das Rathaus besucht. 5. Zur Hochzeit sind viele Gäste gekommen, sie haben viele Geschenke mitgebracht. 6. Die Straßenbahn ist angekommen, wir sind eingestiegen und zum Stadtzentrum gefahren. 7. Gestern hat es den ganzen Tag stark geregnet, und wir sind zu Hause geblieben. 8. Danke für den Brief! Ich habe ihn gestern bekommen. 9. Warum seid ihr nicht gekommen, ich habe lange auf euch gewartet. 10. Was ist hier geschehen (passiert)? Ich habe mich verspätet und nichts gesehen. 11. In diesem Winter hat es oft geschneit. 12. Ich habe dir eine Postkarte geschrieben, aber du hast mir nicht geantwortet. 13. Am Sonntag hat Lotta ihren Geburtstag gefeiert, sie hat viele Gäste eingeladen. 14. Er ist nach Hause gekommen, hat sich ins Bett gelegt, und ist sofort eingeschlafen. 15. Es ist mir gelungen, im Urlaub ans Meer zu fahren. 16. Wir sind dem Reiseleiter gefolgt. 17. Er hat an der Haltestelle gestanden und auf den Bus gewartet. 18. Hat dir ihre Wohnung gefallen? 19. Wo hast du dich in diesem Jahr erholt? – In diesem Jahr bin ich zu meinen Eltern gefahren, ich habe sie lange nicht gesehen. 20. Warum

hast du mich gestern nicht angerufen? 21. Ich habe heute sehr gut geschlafen und bin früh aufgewacht. 22. Wann seid ihr umgezogen?

49. 1. Wir haben geplant, im August zu *heiraten*. 2. Ich habe Jens eingeladen, die Ferien bei uns zu *verbringen*. 3. Die Eltern haben dem Sohn nicht erlaubt, allein Boot zu *fahren*. 4. Die Mutter hat der Tochter verboten, spät nach Hause zu *kommen*. 5. Ich habe vorgeschlagen, im nächsten Sommer eine Reise nach Griechenland zu *machen*. 6. Ich habe versucht, alles schnell zu *organisieren*. 7. Wir haben am Samstag angefangen, unsere Wohnung zu *renovieren*. 8. Ich habe meinen Eltern versprochen, heute mein Zimmer *aufzuräumen*. 9. Ich habe mich sehr gefreut, in mein neues Haus *einzuziehen*. 10. Ich habe versucht, sie am Nachmittag *anzurufen*. 11. Warum hast du wieder vergessen, die Bücher in die Bibliothek *zurückzubringen*? 12. Ich habe ihr geraten, ihre Freundin zum Fest *einzuladen*. 13. Ich habe ihm verboten, meinen Computer zu *benutzen*. 14. Ich habe vergessen, die Briefe zu *beantworten*. 15. Tobias hat angefangen, sich auf die Prüfungen *vorzubereiten*. 16. Er hat versprochen, heute Abend unbedingt zu *kommen*. 17. Er hat mir geraten, den Job zu *wechseln*. 18. Die Studenten haben versucht, den Text ohne Wörterbuch zu übersetzen. 19. Er hat vorgeschlagen, einen Spaziergang zu *machen*.

К тексту урока

- C. 1. schenke ein; 2. klingt; 3. abgemacht; 4. Gaststätte; 5. in der Sonne gelegen; 6. im Freien; 7. komm rein; 8. ins Grüne; 9. bedien dich, schmeckt; 10. etwa; 11. klingelt
- E. — Hallo, Maria! Ich habe dich lange nicht gesehen.
 — Hallo, Jana! Das stimmt. Wie geht es dir? Was hast du am Wochenende gemacht?
 — Oh, am Wochenende sind wir zum Ammersee gefahren.
 — Wirklich? Ist es weit von hier?
 — Eigentlich nicht sehr weit. Wir sind etwa 20 Minuten mit dem Auto gefahren.
 — Und hat es dir gefallen?
 — Natürlich! Stell dir vor: wir haben den ganzen Tag gebadet, in der Sonne gelegen und Federball gespielt. Und am Abend sind wir Boot gefahren. Ich habe mich sehr gut erholt. Und wie hast du das Wochenende verbracht?
 — Eigentlich nicht schlecht. Am Sonntag bin ich mit Dieter ins Konzert gegangen, und dann haben wir in einem Restaurant zu Abend gegessen.
 — Das klingt gut.
 — Ja, es hat mir wirklich gut gefallen.

К УРОКУ 11

- I. 1. das Fenster des Schlafzimmers; 2. das Lehrbuch des Schülers; 3. die Stimme des Sängers; 4. die Schwester der Freundin; 5. die Hand des Freund(e)s; 6. das Buch des Schriftstellers; 7. der Platz der Stadt; 8. der Koffer der Touristen; 9. die Grammatik der Sprache; 10. das Spielzeug der Kinder; 11. das Spiel des Musikers;

12. die Arbeit des Ingenieurs; 13. die Seite des Buch(e)s; 14. das Volk des Land(e)s; 15. der Beruf des Arztes; 16. das Ende der Arbeit; 17. die Schule der Freunde; 18. der Wagen des Geschäftsmann(e)s; 19. der Titel des Film(e)s; 20. der Autor des Artikels; 21. das Büro des Direktors; 22. der Erfolg der Bücher; 23. die Eltern des Kind(e)s; 24. das Geschenk des Vaters; 25. die Fragen der Lehrer.
2. 1. Die Freundin hat eine Katze. Das ist die Katze der Freundin. 2. Der Bruder hat ein Rad. Das ist das Rad des Bruders. 3. Die Stadt hat eine Kirche. Das ist die Kirche der Stadt. 4. Die Eltern haben eine Wohnung. Das ist die Wohnung der Eltern. 5. Die Schwester hat einen Freund. Das ist der Freund der Schwester. 6. Der Vater kauft ein Auto. Das ist das Auto des Vaters. 7. Das Kind hat einen Ball. Das ist der Ball des Kind(e)s. 8. Der Geschäftsmann hat eine Firma. Das ist die Firma des Geschäftsmann(e)s. 9. Der Schriftsteller schreibt einen Roman. Das ist der Roman des Schriftstellers. 10. Die Freundin zeigt mir ein Zimmer. Das ist das Zimmer der Freundin. 11. Der Lehrer hat eine Frage. Das ist die Frage des Lehrers. 12. Die Küche hat ein Fenster. Das ist das Fenster der Küche. 13. Die Geschichte hat ein Ende. Das ist das Ende der Geschichte. 14. Das Haus hat eine Tür. Das ist die Tür des Hauses. 15. Die Großeltern haben ein Haus. Das ist das Haus der Großeltern. 16. Die Stadt hat einen Bahnhof. Das ist der Bahnhof der Stadt. 17. Das Zimmer hat einen Balkon. Das ist der Balkon des Zimmers. 18. Die Mutter hat einen Ring. Das ist der Ring der Mutter. 19. Die Nachbarn haben einen Garten. Das ist der Garten der Nachbarn. 20. Der Maler malt ein Bild. Das ist das Bild des Malers.
3. 1. Der Hut gehört dem Gast. Das ist der Hut des Gastes. 2. Der Mantel gehört dem Mädchen. Das ist der Mantel des Mädchens. 3. Der Brief gehört der Freundin. Das ist der Brief der Freundin. 4. Das Geld gehört dem Vater. Das ist das Geld des Vaters. 5. Das Dokument gehört dem Chef. Das ist das Dokument des Chefs. 6. Die Tasche gehört dem Vetter. Das ist die Tasche des Vetters. 7. Die Karte gehört den Touristen. Das ist die Karte der Touristen. 8. Der Ball gehört dem Kind. Das ist der Ball des Kind(e)s. 9. Der Garten gehört den Nachbarn. Das ist der garten der Nachbarn. 10. Die Telefonnummer gehört dem Direktor. Das ist die Telefonnummer des Direktors. 11. Die Zeitung gehört dem Mann. Das ist die Zeitung des Mann(e)s. 12. Die Brille gehört der Oma. Das ist die Brille der Oma. 13. Das Auto gehört den Eltern. Das ist das Auto der Eltern. 14. Die Hefte gehören den Schülern. Das sind die Hefte der Schüler. 15. Das Hotel gehört der Organisation. Das ist das Hotel der Organisation. 16. Der Koffer gehört den Großeltern. Das ist der Koffer der Großeltern. 17. Der Schirm gehört der Dame. Das ist der Schirm der Dame. 18. Die Lehrbücher gehören den Kindern. Das sind die Lehrbücher der Kinder. 19. Die Dokumente gehören dem Buchhalter. Das sind die Dokumente des Buchhalters. 20. Das Handy gehört der Tochter. Das ist das Handy der Tochter.
4. 1. das Zimmer der Schwester; 2. das Buch der Freundin; 3. der Computer des Bruders; 4. der Garten der Großmutter; 5. die Arbeit des Freund(e)s; 6. die

Antwort des Schülers 7. die Fragen des Lehrers; 8. das Handy der Tochter; 9. der Artikel des Schriftstellers; 10. der Regenschirm des Mädchens; 11. die Kinder der Nachbarn; 12. die Tasche der Nachbarin; 13. der Ball des Kind(e)s; 14. die Adresse der Firma; 15. die Wohnung des Onkels.

5. 1. der Küche; 2. der Schülerin; 3. des Sängers; 4. der Freundin; 5. des Freund(e)s; 6. der Stadt; 7. der Touristen; 8. der Sprache; 9. der Kinder; 10. des Musikers; 11. des Buch(e)s; 12. des Land(e)s; 13. des Arztes; 14. der Freunde; 15. des Geschäftsmann(e)s; 16. des Artikels; 17. des Direktors; 18. des Kind(e)s; 19. des Vaters; 20. der Lehrer.
6. die Tür des Hauses; die Adresse des Hotels; der Name des Kind(e)s; die Briefe der Freunde; das Buch des Schriftstellers; die Wohnung des Freund(e)s; die Frau des Bruders; die Frage der Lehrerin; die Antwort des Schülers; der Garten der Großeltern; der Preis des Autos; der Titel des Artikels; das Fenster der Küche; der Autor des Buch(e)s; das Ende des Jahres; der Bruder der Freundin; der Tisch des Arztes; das Zimmer der Tochter; das Haus der Eltern; die Seiten des Heft(e)s.
7. 1. dieses Hauses; 2. jener Schülerin; 3. dieses Sängers; 4. dieser Frau; 5. jenes Mann(e)s; 6. dieser Stadt; 7. dieser Touristen; 8. dieser Sprache; 9. jener Studenten; 10. dieses Musikers; 11. jenes Buch(e)s; 12. dieses Land(e)s; 13. dieses Arztes; 14. dieses Besuchers; 15. jenes Geschäftsmann(e)s; 16. dieses Artikels; 17. jenes Ingenieurs; 18. jenes Kind(e)s; 19. dieses Gast(e)s; 20. jener Lehrer.
10. 1. aus neunzehn Kapiteln; 2. von der Finanzierung; 3. an seinem Buch; 4. um deinen Rat; 5. nach dem Weg; 6. auf deinen Anruf; 7. auf seine Unterstützung; 8. um deine Arbeit; 9. vor der Kälte; 10. über das Wetter; 11. auf das Frühstück; 12. auf die Ampel; 13. von einem Haus; 14. an den Gott; 15. an wen; 16. an der Richtigkeit; 17. für den Erfolg.
11. 1. aus; 2. von; 3. an; 4. nach; 5. um; 6. auf; 7. auf; 8. über; 9. um; 10. für; 11. auf; 12. von; 13. nach; 14. an; 15. an; 16. an; 17. vor; 18. auf.
12. 1. an den Sieg; 2. für die Tiere; 3. um Auskunft; 4. an der Ehrlichkeit; 5. auf die Bezahlung; 6. nach dem Preis; 7. auf die Ankunft; 8. vor dem Hund; 9. an seinem Film; 10. um eine Liebesgeschichte; 11. von einer Reise; 12. aus vier Personen; 13. über das Reiseprogramm; 14. von dem Wetter; 15. nach Käse; 16. an meine Prüfung; 17. auf die Unterstützung; 18. auf ihre Figur.
13. 1. fragt; 2. besteht; 3. träumt; 4. geht es; 5. spricht; 6. hängen ab; 7. riecht; 8. sorgt; 9. bittet; 10. denkt; 11. zweifle; 12. glauben; 13. verzichten; 14. hoffen; 15. warten; 16. arbeitet.

- 14.** 1. Ich habe immer an unseren Erfolg geglaubt. 2. Wir haben auf schönes Wetter gehofft. 3. Wer hat für eure Kinder gesorgt? 4. Der Polizist hat mich nach meinem Pass gefragt. 5. Die Firma hat die Bank um einen Kredit gebeten. 6. Er hat auf seine Fehler nicht geachtet. 7. Mein Regenschirm hat mich gut vor dem Regen geschützt. 8. Das Parfüm hat nach Rosen gerochen. 9. Unsere Firma hat seit vielen Monaten an diesem Auftrag gearbeitet. 10. Er hat Tag und Nacht an seine Probleme gedacht. 11. Wir haben an unserer Wahl nicht gezweifelt. 12. Warum hat er auf das Geld verzichtet? 13. Wir haben lange auf den Bus gewartet. 14. Ich habe als Kind immer von einem Hund geträumt. 15. Die Männer haben lange über Politik gesprochen.
- 15.** 1. Viele Leute warten auf die Straßenbahn an der Haltestelle. 2. Der Fahrgast bittet den Schaffner um Auskunft. 3. Der Kaufmann zweifelt an der Ehrlichkeit seines Kassierers. 4. Die Touristen müssen auf die Zollregeln achten. 5. Ich frage meinen Mitarbeiter nach seiner Meinung. 6. Die Mutter denkt oft an ihre Kinder. 7. Die Fußballspieler hoffen auf den Sieg. 8. Die Dame verzichtet auf den Kuchen. 9. Der Arzt und die Schwestern sorgen für Babys und Mütter. 10. Erfolg hängt von dem Charakter ab. 11. Wir glauben an unsere Kräfte. 12. Der Film besteht aus zwei Teilen. 13. Der Schauspieler arbeitet an seiner Rolle. 14. In diesem Buch geht es um eine Reise nach Australien. 15. Mein Mann träumt schon lange von einem Mercedes. 16. Das Eis riecht nach Melone. 17. Dieses Programm schützt den Computer vor dem Virus.
- 16.** 1. Sie können nach dem Preis im Reisebüro fragen. 2. Sie träumt vom Meer und von der Sonne. 3. Sie bittet mich nie um Hilfe. 4. Wir zweifeln an seiner Ehrlichkeit. 5. Denk an deine Zukunft! 6. Wer wird für eure Kinder sorgen? 7. In seinem Artikel geht es um die Situation in unserem Land. 8. Wir müssen an unseren Erfolg glauben. 9. Frag ihn nach den Plänen für morgen! 10. Wir müssen noch an unserem Vortrag arbeiten. 11. Unsere Pläne werden vom Wetter abhängen. 12. Der Teller riecht nach Fisch. 13. Der Film besteht aus zwei Teilen. 14. Er will noch über seine Arbeit sprechen.
- 18.** 1. an das Gesicht; 2. an das Leben; 3. von unseren Eltern; 4. über die Verspätung; 5. auf seine Mitarbeiter; 6. auf den Prüfungstest; 7. an den Verkäufer; 8. für die Kultur; 9. auf die Ferien; 10. mit der Hausarbeit.
- 19.** 1. über+Akk.; 2. auf+Akk.; 3. für+Akk.; 4. an+Akk.; 5. auf+Akk. 6. von+D.; 7. über+Akk.; 8. auf+Akk.; 9. mit+D.; 10. an+Akk.; 11. an+Akk.
- 20.** 1. an die Autonummer; 2. an den Arzt; 3. über diesen Besuch; 4. mit der Vorbereitung; 5 über deine Freundin; 6. auf das baldige Weihnachtsfest; 7. auf unsere Freunde; 8. auf seine Dienstreise; 9. von unseren Gästen; 10. an die Hitze.

21. 1. dich beschäftigen; 2. mich verabschieden; 3. interessieren sich; 4. erinnern uns; 5. mich gewöhnen; 6. sich vorbereiten; 7. freut sich; 8. verlasse mich; 9. ärgert sich; 10. wenden uns.
22. 1. Ich habe mich als Kind für Computerspiele interessiert. 2. Wir haben uns schnell an dieses Klima gewöhnt. 3. Wir haben uns oft an unsere Hochzeitsreise erinnert. 4. Die Touristen haben sich über die Bedienung im Hotel geärgert. 5. Frank hat sich auf die Prüfung nicht vorbereitet. 6. Mein Sohn hat sich über das Fahrrad sehr gefreut. 7. Wir haben uns auf sein Versprechen verlassen. 8. Der Direktor hat sich mit dieser Frage noch nicht beschäftigt. 9. Die Gäste haben sich von ihrem Gastgeber verabschiedet.
23. 1. Helga Schmidt beschäftigt sich mit Kunstgeschichte. 2. Vor der Reise nach Spanien freuen wir uns auf das Meer und die Sonne. 3. Alte Leute gewöhnen sich schlecht an das Leben im Ausland. 4. Die Eltern freuen sich über ihre Kinder. 5. Er verlässt sich immer auf seine Kräfte. 6. Der Sportler ärgert sich über seinen Fehler. 7. Der Fahrer erinnert sich nicht an die Adresse der Firma. 8. Der Sänger und die Musiker bereiten sich auf das Konzert vor.
24. 1. Ich werde mich mit deinen Problemen nicht beschäftigen. 2. Du hast dich nie für meine Probleme interessiert. 3. Ich kann mich an seine Aussprache nicht gewöhnen. 4. Ich erinnere mich an den Sommer, das Meer und die Sonne. 5. Sie sollen sich an jenen Mitarbeiter wenden. 6. Ich habe mich schon von meinen Kollegen verabschiedet. 7. Alle freuen sich auf die Reise. 8. Warum ärgert ihr euch über die Kinder? 9. Wir müssen uns auf die Party vorbereiten. 10. Er beschäftigt sich mit seinem Buch schon seit zwei Jahren.
25. a) 1. woran; 2. woraus; 3. woran; 4. worauf; 5. wofür; 6. wonach; 7. worum; 8. woran; 9. wovon; 10. worauf; 11. wovon; 12. wonach; 13. wovor; 14. worauf; 15. woran; 16. worum; 17. worauf.
- b) 1. worüber; 2. wofür; 3. worauf; 4. womit; 5. woran; 6. woran; 7. worüber; 8. worauf.
26. 1. Sie sprechen über den Film. 2. Sie sprechen über deine Freundin. 3. Er beschäftigt sich mit diesem Problem. 4. Sie schreibt mit dem Kuli. 5. Er fährt in Urlaub mit seiner Frau. 6. Man kann das Stadtzentrum mit der U-Bahn erreichen. 7. Das Frühstück besteht aus Toastbrot mit Käse und einer Tasse Kaffee. 8. Es geht um meine Kollegin. 9. Wir warten auf das Taxi. 10. Wir warten auf deinen Bruder. 11. Sie interessiert sich für dieses Thema. 12. Sie interessiert sich für diesen Schauspieler. 13. Die Fahrgäste sollen auf ihr Gepäck achten. 14. Die Großmutter muss auf die Kinder achten. 15. Der Schriftsteller arbeitet an seinem

- Buch. 16. Es geht hier um diese Methode. 18. Die Kinder freuen sich über die Geburtstagsgeschenke.
27. 1. Wonach fragt sie? 2. Nach wem fragt der Nachbar? 3. An wen denkt Herr Moser? 4. Woran denkt sie? 5. Worauf warten die Zuschauer? 6. Worüber ärgern sich die Touristen? 7. Über wen ärgert sich die Großmutter? 8. Worauf warten wir? 9. Worauf freuen sich alle? 10. Mit wem triffst du dich morgen? 11. Worum bittet er seinen Vater? 12. Womit ist der Lehrer nicht zufrieden? 13. Mit wem bist du nicht einverstanden? 14. Mit wem fährt er nach Österreich? 15. Wonach fragen wir bei der Auskunft? 16. Wofür kann er sorgen?
28. a) 1. woran; 2. wonach; 3. woran; 4. wovon; 5. wonach; 6. wovor; 7. worum; 8. worauf; 9. woran; 10. woraus; 11. worauf; 12. wofür; 13. worum; 14. worauf; 15. wovon; 16. worauf; 17. woran.
b) 1. worauf/worüber; 2. worauf; 3. woran; 4. worauf; 5. wofür; 6. womit; 7. worüber; 8. woran.
30. 1. Wonach fragt der Polizist? 2. Woran zweifelt Ihr Chef? 3. Wovon träumen deine Kinder? 4. Worauf/worüber freust du dich so? 5. Wonach riecht dieser Kuchen? 6. Womit beschäftigt sich diese Firma? 7. Wovor schützt dieses Mittel? 8. Wozu gratuliert sie dir? 9. Worauf bereiten sich alle Studenten vor? 10. Worum geht es in diesem Roman? 11. Worauf können wir nicht verzichten? 12. Wofür interessiert sich dein Mann? 13. Woran arbeiten diese Ingenieure? 14. Worauf hoffen sie? 15. Worum bittet sie ihre Nachbarin? 16. Woran erinnern Sie sich so oft? 17. Worauf achtet der Arzt? 18. Wovon hängen seine Pläne ab? 19. Worauf warten wir hier? 20. Worüber ärgern sich die Fahrgäste? 21. Woran denkst du immer? 22. Woran können Sie sich nicht gewöhnen?
31. a) 1. Ich glaube auch daran. 2. Ich frage auch danach. 3. Ich bitte auch darum. 4. Ich träume auch davon. 5. Ich achte auch darauf. 6. Ich warte auch darauf. 7. Ich denke auch daran. 8. Ich verzichte auch darauf. 9. Ich arbeite auch daran. 10. Ich hoffe auch darauf. 11. Ich Sorge auch dafür. 12. Ich zweifle auch daran. 13. Ich rieche auch danach.
b) 1. Ich gewöhne mich auch daran. 2. Ich bereite mich auch darauf vor. 3. Ich erinnere mich auch daran. 4. Ich ärgere mich auch darüber. 5. Ich interessiere mich auch dafür. 6. Ich verlasse mich auch darauf. 7. Ich beschäftige mich auch damit. 8. Ich freue mich auch darüber.
32. 1. darin; 2. davor; 3. darunter; 4. dazwischen; 5. darin; 6. darunter; 7. damit; 8. dahinter; 9. dadurch; 10. darin; 11. darüber; 12. darin; 13. danach; 14. daraus; 15. davon; 16. dahinter.

33. 1. neben ihm; 2. damit; 3. auf sie; 4. darauf; 5. dafür; 6. darum; 7. darauf; 8. daran; 9. an sie; 10. zu ihnen; 11. dazu; 12. danach; 13. darauf; 14. zwischen ihnen; 15. darüber; 16. dahinter; 17. danach; 18. dazwischen; 19. an ihn 20. dafür.
34. a) 1. darum; 2. davon; 3. daran; 4. darauf; 5. dafür; 6. daran; 7. daran; 8. danach; 9. darauf; 10. darauf; 11. daran; 12. darauf; 13. danach.
b) 1. darauf; 2. darauf; 3. darauf/darüber; 4. daran; 5. daran; 6. darüber; 7. dafür; 8. damit.
35. 1. Hier ist unser Haus, dahinter ist ein Sportplatz, und rechts davon ist ein Supermarkt. 2. Am Fenster steht ein Tisch, darauf liegt ein Brief. 3. Das ist deine Tochter. Und wer steht neben ihr? 4. Wir sitzen in der dritten Reihe, und sie sitzen vor uns. 5. Das ist unser Bus. Wir werden damit zum Bahnhof fahren. 6. Das ist mein Bruder, und das ist meine Schwester. – Und wer ist auf dem Foto zwischen ihnen? 7. Ich will darüber nicht sprechen. 8. Wo ist der Koffer? Darin sind alle meine Sachen. 9. Das ist mein Schrank. Ich nehme jetzt daraus die Wäsche. 10. Ich bin mit unserem Hotel unzufrieden. Ich will mich daran nicht erinnern. 11. Er wird unbedingt kommen. Ich zweifle nicht daran. 12. Sie müssen sich gut vorbereiten. Davon hängt Ihre Note ab. 13. Wir fahren bald in die Schweiz (wir werden bald in die Schweiz fahren). Ich träume davon schon lange. 14. Ich kenne diesen Schauspieler gut. Ich weiß alles über ihn. 15. Manchmal verspäten sich die Züge. Man muss darauf achten. 16. Unsere Tickets sind billig. Ich bin damit sehr zufrieden.
37. 1. Ich glaube, er kommt gern. – Ja, er sagt, dass er gern kommt. 2. Ich glaube, er wartet auf dich. – Ja, er sagt, dass er auf dich wartet. 3. Ich glaube, er fährt morgen nach Hannover. – Ja, er sagt, dass er morgen nach Hannover fährt. 4. Ich glaube, er liest diesen Artikel. – Ja, er sagt, dass er diesen Artikel liest. 5. Ich glaube, er gibt ihr das Geld. – Ja, er sagt, dass er ihr das Geld gibt. 6. Ich glaube, er spricht mit Frau Müller. – Ja, er sagt, dass er mit Frau Müller spricht. 7. Ich glaube, er bleibt noch in der Stadt. – Ja, er sagt, dass er noch in der Stadt bleibt. 8. Ich glaube, er übersetzt gerade den Brief. – Ja, er sagt, dass er gerade den Brief übersetzt. 9. Ich glaube, die Schuhe passen nicht. – Ja, er sagt, dass die Schuhe nicht passen. 10. Ich glaube, er beginnt immer pünktlich. – Ja, er sagt, dass er immer pünktlich beginnt. 11. Ich glaube, er versteht alles sehr gut. – Ja, er sagt, dass er alles sehr gut versteht. 12. Ich glaube, er bekommt heute Post. – Ja, er sagt, dass er heute Post bekommt. 13. Ich glaube, er trägt eine Brille. – Ja, er sagt, dass er eine Brille trägt. 14. Ich glaube, er fragt seinen Arzt. – Ja, er sagt, dass er seinen Arzt fragt. 15. Ich glaube, er fährt zur Arbeit mit dem Auto. – Ja, er sagt, dass er zur Arbeit mit dem Auto fährt.

38. 1. Er liest ein Magazin. / Er sagt, dass er ein Magazin liest.
2. Ich verstehe die Frage richtig. / Ich glaube, dass ich die Frage richtig verstehe.
3. Das Kind schläft schon. / Die Mutter sagt, dass das Kind schon schläft.
4. Ich helfe meiner Oma. / Es ist gut, dass du deiner Oma hilfst.
5. Ich vergesse die Namen sehr schnell. / Es ist schlecht, dass du die Namen sehr schnell vergisst.
6. Ich gebe dir das Ticket. / Es ist gut, dass du mir das Ticket gibst.
7. Die Lehrerin empfiehlt allen dieses Lehrbuch. / Er sagt, dass die Lehrerin allen dieses Lehrbuch empfiehlt.
8. Es gibt hier viele Museen. / Die Reiseleiterin sagt, dass es hier viele Museen gibt.
9. Es gibt hier nur einen Tisch. / Es ist schlecht, dass es hier nur einen Tisch gibt.
10. Das Hotel liegt im Stadtzentrum. / Er erzählt mir, dass das Hotel im Stadtzentrum liegt.
11. Ich fahre morgen in die Stadt. / Mein Kollege fragt mich, ob ich morgen in die Stadt fahre.
12. Sie kommen nicht pünktlich. / Es ist schade, dass sie nicht pünktlich kommen.
13. Du hast heute keine Zeit. / Es ist schade, dass du heute keine Zeit hast.
14. Ich packe schon meine Sachen. / Er fragt mich, ob ich schon meine Sachen packe.
15. Er hilft seinen Eltern. / Es ist interessant, ob er seinen Eltern hilft.
16. Er bleibt zu Hause. / Es ist interessant, ob er zu Hause bleibt.
17. Er braucht Hilfe. / Ich frage ihn, ob er Hilfe braucht.
18. Er kommt um 9 Uhr. / Ich frage ihn, ob er um 9 Uhr kommt.
19. Er trifft in der Mensa viele Bekannte. / Ich frage ihn, ob er in der Mensa viele Bekannte trifft.
20. Ihr fahrt nach der Rundfahrt ins Hotel. / Es ist gut, dass ihr nach der Rundfahrt ins Hotel fahrt.
39. 1. Was läuft im Kino? / Es ist interessant, was im Kino läuft.
2. Wer gibt dir das Geld? / Ich möchte wissen, wer dir das Geld gibt.
3. Wem gibst du deine Schlüssel? / Ich möchte wissen, wem du deine Schlüssel gibst.
4. Wen siehst du auf dem Foto? / Er möchte wissen, wen du auf dem Foto siehst.
5. Warum isst du so wenig? / Mein Freund fragt mich, warum ich so wenig esse.
6. Wo lässt du deinen Mantel? / Er fragt, wo du deinen Mantel lässt.
7. Wie viel Geld braucht ihr? / Ich möchte gern wissen, wie viel Geld ihr braucht.
8. Wohin gehst du? / Er fragt mich, wohin du gehst.
9. Welche Schuhe passen besser? / Die Verkäuferin fragt, welche Schuhe besser passen.
10. Wie gefällt dir dieses Restaurant? / Meine Freundin fragt mich, wie mir dieses Restaurant gefällt.

40. 1. Ich rufe meine Eltern sofort an. / Er bittet, dass ich meine Eltern sofort anrufe.
 2. Ich ziehe meinen Mantel an. / Meine Mutter bittet, dass ich meinen Mantel anziehe.
 3. Die Gäste gehen schon die Treppe hinauf. / Die Frau sagt, dass die Gäste schon die Treppe hinaufgehen.
 4. Warum lädst du deinen Bruder nicht ein? / Er fragt, warum du deinen Bruder nicht einlädst.
 5. Wie viel Geld gibst du jeden Monat aus? / Er fragt, wie viel Geld du jeden Monat aus gibst.
 6. Wie lange siehst du fern? / Die Mutter möchte wissen, wie lange ich fernsehe.
 7. Ich gehe heute aus. / Deine Freundin möchte wissen, ob du heute ausgehst.
 8. Wann kehrst du aus den Ferien zurück? / Es ist interessant, wann du aus den Ferien zurückkehrst.
 9. Die Eltern nehmen die Kinder in Urlaub mit. / Es ist gut, dass die Eltern die Kinder in Urlaub mitnehmen.
 10. Der Zug fährt vom Ostbahnhof ab. / Ich bin sicher, dass der Zug vom Ostbahnhof abfährt.
 11. Wer bereitet das Essen vor? / Sag mir bitte, wer das Essen vorbereitet.
 12. Ihr nehmt an der Besprechung teil. / Es ist gut, dass ihr an der Besprechung teilnehmt.
 13. Du siehst so müde aus. / Mir gefällt nicht, dass du so müde aussiehst.
 14. Wann und wo kaufen Sie ein? / Sagen Sie mir bitte, wann und wo Sie einkaufen.
 15. Klaus schaltet den Fernseher ein. / Die Mutter bittet, dass Klaus den Fernseher einschaltet.
41. 1. Wir erholen uns jeden Sommer am Meer. / Er fragt mich, ob wir uns jeden Sommer am Meer erholen.
 2. Wir setzen uns an den Tisch am Fenster. / Meine Frau fragt mich, wohin wir uns setzen.
 3. Ich beeile mich zum Flughafen. / Mein Freund fragt mich, wohin ich mich beeile.
 4. Das Rathaus befindet sich dem Bahnhof gegenüber. / Der Passant fragt mich, wo sich das Rathaus befindet.
 5. Der Besucher stellt sich nicht vor. / Ich möchte wissen, warum sich der Besucher nicht vorstellt.
 6. Du triffst dich am Wochenende mit deinen Freunden nicht. / Es ist schade, dass du dich am Wochenende mit deinen Freunden nicht triffst.
 7. Ihr Sohn bereitet sich jetzt auf seine Prüfung vor. / Frau Müller sagt, dass sich ihr Sohn jetzt auf seine Prüfung vorbereitet.
 8. Sie zieht sich so langsam an. / Die Mutter fragt die Tochter, warum sie sich so langsam anzieht.
 9. Seine Frau erinnert sich immer an jenen Unfall. / Er erzählt, dass sich seine Frau immer an jenen Unfall erinnert.

10. Das Kind freut sich über das Spiel. / Die Eltern sind zufrieden, dass sich das Kind über das Spiel freut.
42. 1. Er kann dir nicht helfen. / Es ist schade, dass er dir nicht helfen kann.
2. Ich kann das machen. / Ich sage dir morgen, ob ich das machen kann.
3. Alle Schüler dürfen nach Hause gehen. / Der Direktor sagt, dass alle Schüler nach Hause gehen dürfen.
4. Wir sollen das Thema noch einmal wiederholen. / Der Lehrer sagt, dass wir das Thema noch einmal wiederholen sollen.
5. Mein Vater soll noch einmal kommen. / Der Arzt sagt, dass mein Vater noch einmal kommen soll.
6. Was sollen wir nach dem Unterricht machen? / Wir wissen nicht, was wir nach dem Unterricht machen sollen.
7. Darf ich ein Eis essen? / Die Tochter fragt die Mutter, ob sie ein Eis essen darf.
8. Darf ich fernsehen? / Der Sohn fragt die Eltern, ob er fernsehen darf.
9. Müsst ihr heute lange im Büro bleiben? / Mein Freund fragt uns, ob wir heute lange im Büro bleiben müssen.
10. Niemand darf den Chef stören. / Die Sekretärin sagt, dass niemand den Chef stören darf.
11. Willst du einen Hund haben? / Die Oma fragt mich, ob ich einen Hund haben will.
12. Darf er seinen Freund einladen? / Er fragt uns, ob er seinen Freund einladen darf.
13. Darf ich mich setzen? / Der Gast fragt, ob er sich setzen darf.
43. 1. Was sagst du deinem Vater? – Ich weiß nicht, was ich ihm sagen soll.
2. Was schenkt ihr der Mutter? – Wir wissen noch nicht, was wir ihr schenken sollen.
3. Wie hilfst du ihm? – Ich weiß nicht, wie ich ihm helfen soll.
4. Wann fängst du deine Arbeit an? – Ich weiß noch nicht, wann ich meine Arbeit anfangen soll.
5. Wann trifft ihr euch? – Wir wissen nicht, wann wir uns treffen sollen.
6. Was sagst du dazu? – Ich weiß nicht, was ich dazu sagen soll.
7. Was antwortest du darauf? – Ich weiß noch nicht, was ich darauf antworten soll.
8. Was empfiehlst du ihm? – Ich weiß nicht, was ich ihm empfehlen soll.
9. Was schreibst du in deinem Bericht? – Ich weiß noch nicht, was ich in meinem Bericht schreiben soll.
10. Weißt du schon, wie du diese Sache dem Chef erklärst? – Ich weiß noch nicht, wie ich ihm diese Sache erklären soll.
11. Wen ruft man in solchen Fällen an? – Ich weiß nicht, wen man in solchen Fällen anrufen soll.

12. Wen nimmst du mit? – Ich weiß nicht, wen ich mitnehmen soll.
13. Wann bezahlst du alles? – Ich weiß noch nicht, wann ich alles bezahlen soll.
14. Wie nennst du ihn? – Ich weiß noch nicht, wie ich ihn nennen soll.
44. 1. darauf; 2. daran; 3. darüber; 4. darüber; 5. darauf; 6. darauf; 7. dafür; 8. damit; 9. davon; 10. dafür; 11. darauf; 12. danach; 13. daran; 14. daran; 15. darüber; 16. darum; 17. dafür; 18. darüber; 19. darum; 20. danach.
45. 1. Er fragt sie, woran sie denkt. 2. Sie fragt mich, mit wem ich zufrieden bin. 3. Ich frage dich, womit du gewöhnlich zur Uni fährst. 4. Er fragt mich immer, an wen ich schreibe. 5. Ich frage das Kind, womit es am liebsten malt. 6. Sie fragt ihn, für wen er das Parfüm kauft. 7. Mein Freund fragt mich, bei wem ich an diesem Wochenende bleibe. 8. Die Leser fragen den Schriftsteller, woran er jetzt arbeitet. 9. Alle fragen mich, worauf ich hoffe. 10. Die Mutter fragt den Sohn, mit wem er ins Kino gehen möchte. 11. Der Chef fragt die Sekretärin, worüber sich der Besucher beklagt. 12. Meine Freundin fragt mich, auf wen man sich in dieser Sache verlassen kann. 13. Der Kunde fragt den Verkäufer, an wen er sich wenden kann. 14. Der Lehrer fragt uns, woran wir teilnehmen wollen. 15. Ich frage ihn, womit wir anfangen wollen. 16. Die Mutter fragt den Sohn, worum ihn sein Freund bittet. 17. Der Assistent fragt den Professor, worauf er sich vorbereiten soll.
46. 1. Dein Freund wird immer langweiliger. Es ist schade, dass dein Freund immer langweiliger wird.
 2. Du wirst immer trauriger. Mir gefällt nicht, dass du immer trauriger wirst.
 3. Er wird Arzt oder Ingenieur. Ich weiß nicht, ob er Arzt oder Ingenieur wird.
 4. Dieser Schriftsteller wird bekannt. Ich glaube, dass dieser Schriftsteller bekannt wird.
 5. Du wirst dick. Der Arzt sagt, dass du dick wirst.
 6. Alles wird jetzt teuer. Ich weiß, dass alles jetzt teuer wird.
 7. Du wirst immer schöner. Mein Nachbar sagt, dass du immer schöner wirst.
 8. Das Klima wird immer wärmer. Der Wissenschaftler behauptet, dass das Klima immer wärmer wird.
 9. Die Tage werden länger. Ich merke nicht, dass die Tage länger werden.
 10. Die Computer werden kleiner. Ich weiß, dass die Computer kleiner werden.
 11. Ihr werdet immer fleißiger. Euer Lehrer sagt, dass ihr immer fleißiger werdet.
 12. Die Sommer werden in Europa immer heißer. Die Wissenschaftler behaupten, dass die Sommer in Europa immer heißer werden.
47. 1. Er fragt, was du liest. 2. Ich sage dir, wann er kommt. 3. Es ist schlecht, dass er immer alles vergisst. 4. Er will wissen, ob wir in die Stadt fahren. 5. Ich sehe, dass du krank bist. 6. Ich hoffe, dass dieses Café ihm gefällt. 6. Er fragt, wie viele

- Menschen in Ihrem Büro arbeiten. 7. Er verspricht, dass er mir seine Kamera gibt. 8. Kannst du mir sagen, wann du nach Moskau fährst? 9. Ich weiß nicht, wie viel das kostet. 10. Ich frage ihn, was er nimmt.
- 48.** 1. Es ist gut, dass du deine Eltern zum Fest einlädst. 2. Er sagt, dass der Zug pünktlich ankommt. 3. Er bittet, dass ich ihn mitnehme. 4. Meine Frau bittet, dass ich meinen Anzug anziehe. 5. Er verspricht, dass er mir das Geld nächste Woche zurückgibt. 6. Ich möchte wissen, wer dich anruft. 7. Weißt du, wer die Ausstellung vorbereitet? 8. Er sagt, dass wir an der nächsten Haltestelle aussteigen.
- 49.** 1. Er sagt, dass sich seine Familie im Sommer auf dem Lande erholt. 2. Der Trainer erzählt, wie sich die Sportler auf die Meisterschaft vorbereiten. 3. Es ist gut, dass er sich rechtzeitig an den Arzt wendet. 4. Der Arzt sagt, dass sich der Kranke jetzt gut fühlt. 5. Die Frau sagt, dass sich ihr Sohn im Frühling immer erkältet. 6. Er erzählt, dass sich sein Freund jetzt mit dieser Frage beschäftigt. 7. Ich möchte wissen, wo und wann wir uns treffen. 8. Der Passant fragt mich, wo sich das Theater befindet. 9. Es ist schade, dass du dich für das Studium so wenig interessierst.
- 50.** 1. Ich bin sicher, dass ich diesen Brief ohne deine Hilfe nicht übersetzen kann. 2. Der Professor sagt, dass wir uns im Labor nicht befinden dürfen. 3. Meine Freundin sagt, dass sie nach Bulgarien fahren will. 4. Der Direktor sagt, dass er sich mit dem Buchhalter treffen muss. 5. Meine Mutter sagt, dass ich Julia vom Bahnhof abholen soll.
- 51.** 1. Ich will wissen, womit du dich jetzt beschäftigst. 2. Frag ihn, womit wir fahren müssen. 3. Weißt du, worum es in diesem Artikel geht? 4. Ich verstehe nicht, woran du zweifelst. 5. Ich verstehe nicht, wofür Sie mir danken. 6. Ich verstehe nicht, wozu du mir gratulierst. 7. Weißt du, worauf du verzichtest? 8. Er erzählt mir, wovon er träumt. 9. Ich verstehe nicht, wofür du dich entschuldigst. 10. Erzähl mir, worüber ihr so lange gesprochen habt! 11. Er hat mich gefragt, wofür ich mich interessiere.
- 52.** 1. Ich werde dafür sorgen, dass alle zufrieden sind. 2. Hoffe nicht darauf, dass dir jemand helfen wird. 3. Ich frage dich nicht danach, wo du bist. 4. Heute werden wir darüber sprechen, wie wir unsere Probleme lösen können. 5. Ich will dir darüber erzählen, wovon ich schon lange träume. 6. Ich zweifle nicht daran, dass er das machen wird. 7. Achte darauf, was du sagst! 8. Er entschuldigt sich nie dafür, dass er sich immer verspätet. 9. Du denkst nur daran, wie viel Geld du verdienen kannst. 10. Ich freue mich darauf, dass wir uns bald sehen werden. 11. Ärgerst du dich darüber, dass ich dich nicht anrufe?

ИСПОЛЬЗОВАННАЯ ЛИТЕРАТУРА

1. Завьялова В.М., Ильина Л.В. Практический курс немецкого языка. Ч. 1 – 4-е изд. – М.: Высшая школа, 1984.
2. Кондакова Е.А. Немецкая грамматика. 600 упражнений для школьников. – М.: Лист-Нью, 2003.
3. Кондакова Е.А. Немецкая грамматика. 450 упражнений для школьников. Глагол. – М.: Лист-Нью, 2003.
4. Овчинникова А.В., Овчинников А.Ф. 500 упражнений по грамматике немецкого языка (с грамматическим справочником). Изд. 2-е. – М.: Иностранный язык, 2000.
5. Попов А.А., Попок М.Л. Практический курс немецкого языка. Т. 1. – М. Иностранный язык, 2002.
6. Попов А.А., Иванова Н.Д., Обносов Н.С. Практический курс немецкого языка. Т. 2. – М. Иностранный язык, 2002.
7. Ферстер У., Хайнрих Г. Немецкий язык для Вас: Практический курс. – Х.: Каравелла, 1997.
8. Шульц Х., Зундемайер В. Немецкая грамматика с упражнениями. Пер. с нем. Попов А.А. – М.: Лист, 1998.
9. Юдина Е.В. Практический курс немецкого языка. – СПб.: КАРО, 2004.

Учебное издание

Листвин Денис Алексеевич
СОВРЕМЕННЫЙ НЕМЕЦКИЙ
Практический курс для начинающих
Учебное пособие

Редактор *Э.А. Газина*
Технический редактор *Э.С. Соболевская*
Корректор *М.В. Кузина*
Компьютерная верстка *Т.В. Коротковой*

ООО «Издательство АСТ»
127006, г. Москва, ул. Садовая-Триумфальная, д. 16, стр. 3, пом. 1, ком. 3
Наш электронный адрес: www.ast.ru
E-mail: lingua@ast.ru

Д.А. ЛИСТВИН

СОВРЕМЕННЫЙ НЕМЕЦКИЙ

ПРАКТИЧЕСКИЙ КУРС ДЛЯ НАЧИНАЮЩИХ

ПОСОБИЕ СОСТОИТ ИЗ 11 УРОКОВ:

- ЗНАКОМСТВО
- СЕМЬЯ
- ЕДА
- УЧЕБА
- ИЗУЧАЕМ ИНОСТРАННЫЙ ЯЗЫК
- ВНЕШНОСТЬ И ХАРАКТЕР
- РАСПОРЯДОК ДНЯ
- СВОБОДНОЕ ВРЕМЯ
- КВАРТИРА
- В ГОСТЯХ
- ПУТЕШЕСТВИЕ

КАЖДЫЙ УРОК ВКЛЮЧАЕТ СЛЕДУЮЩИЕ РАЗДЕЛЫ:

- ПЕРЕЧЕНЬ ТЕМАТИЧЕСКОЙ ЛЕКСИКИ
- ГРАММАТИЧЕСКИЙ КОММЕНТАРИЙ
- ЛЕКСИКО-ГРАММАТИЧЕСКИЙ ПРАКТИКУМ
- ЛЕКСИКО-РАЗГОВОРНЫЙ ПРАКТИКУМ

Книга предназначена для начинающих, но может быть использована при изучении языка на любом уровне.

ISBN 978-5-17-079385-3



9 785170 793853

Lingua

www.ast.ru